

Aula 6 – Dinâmica de Populações e Modelos de Crescimento

A vida em nosso planeta é um espetáculo de constante movimento e transformação. Olhe ao redor: desde a grama que cresce no seu jardim até as complexas sociedades humanas, tudo está em um fluxo contínuo de nascimentos, mortes, chegadas e partidas. Entender como as populações se comportam, crescem ou diminuem, é mais do que uma curiosidade científica; é uma ferramenta essencial para compreendermos o mundo e, mais importante, para agirmos de forma responsável sobre ele.

Nesta aula, embarcaremos em uma jornada para desvendar os segredos por trás do "pulso" da vida. Você já se perguntou por que algumas espécies parecem se multiplicar sem parar, enquanto outras lutam para sobreviver? Ou como a quantidade de recursos disponíveis pode moldar o destino de um grupo de organismos? As respostas a essas perguntas estão na dinâmica populacional.


Ao final deste encontro, você será capaz de identificar os atributos fundamentais que definem uma população, como densidade, natalidade e mortalidade. Além disso, compreenderá os modelos de crescimento populacional, como o exponencial e o logístico, e distinguirá os fatores que influenciam esses padrões. Por fim, exploraremos as estratégias de vida r e K , que revelam as diferentes abordagens que as espécies utilizam para prosperar, e conectaremos tudo isso ao nosso papel no Antropoceno e à legislação ambiental.

Este conhecimento não é apenas teórico; ele é a base para a gestão de recursos naturais, a conservação da biodiversidade e até mesmo para a compreensão de desafios sociais. Prepare-se para ver a ecologia sob uma nova perspectiva, onde cada número e cada curva contam uma história vital.

O Pulso da Vida: Entendendo as Populações

Não vivemos isolados, e a natureza também não. A ecologia, em sua essência, estuda as complexas interações entre os seres vivos e seu ambiente. Dentro desse vasto campo, as populações são a unidade fundamental de estudo, representando um grupo de indivíduos da mesma espécie que coexistem em uma área específica e em um determinado período. Compreender como essas populações se formam, se mantêm e se modificam é o primeiro passo para desvendar os mistérios da vida em comunidade.

Imagine uma cidade. Ela não é apenas um aglomerado de prédios, mas um conjunto dinâmico de pessoas que nascem, morrem, se mudam para lá ou de lá. Da mesma forma, uma população biológica é um sistema vivo, com características próprias que a distinguem de outras. Essas características, ou atributos, são como os indicadores de saúde de um organismo, revelando se a população está crescendo, diminuindo ou se mantendo estável.

 **Conceito-chave:** Uma população é um grupo de indivíduos da mesma espécie que coexistem em uma área específica e em um determinado período.

Ao longo desta seção, vamos mergulhar nos atributos essenciais que definem e moldam as populações. Desde a simples contagem de indivíduos até os fluxos de vida e morte, cada elemento desempenha um papel crucial na história de um grupo de seres vivos. Entender esses atributos é fundamental para qualquer análise ecológica, seja para a conservação de espécies ameaçadas ou para o manejo de recursos naturais.

Atributos Fundamentais das Populações



Densidade Populacional

O número de indivíduos por unidade de área ou volume



Natalidade

Taxa de nascimentos em um período específico



Mortalidade

Taxa de mortes em um período específico



Migração

Movimento de indivíduos entre populações

Densidade Populacional: O Espaço e o Número

Como sabemos se uma população está prosperando ou em declínio? O primeiro passo é quantificar. A densidade populacional é um dos atributos mais básicos e informativos, representando o número de indivíduos de uma espécie por unidade de área ou volume. É como saber quantas pessoas vivem por quilômetro quadrado em uma cidade; um indicador direto de quão "apertada" ou "espalhada" uma população está.

Uma alta densidade pode indicar sucesso reprodutivo e abundância de recursos, mas também pode levar a problemas como competição intensa por alimento e espaço, ou maior suscetibilidade a doenças. Por outro lado, uma baixa densidade pode ser um sinal de declínio ou de uma espécie naturalmente rara. A densidade não é um valor fixo; ela flutua constantemente, respondendo às condições ambientais e às interações dentro e fora da população.

Natalidade e Mortalidade: O Equilíbrio da Vida

O nascimento e a morte são eventos fundamentais que moldam qualquer população, agindo como as forças primárias que impulsionam sua mudança. A natalidade refere-se à taxa de nascimentos de novos indivíduos em uma população durante um período específico. É o "depósito" na conta bancária da população, adicionando novos membros e impulsionando o crescimento.

Em contrapartida, a mortalidade é a taxa de mortes que ocorrem na população no mesmo período. Ela representa o "saque" dessa conta, removendo indivíduos e, se for muito alta, levando ao declínio. O equilíbrio entre natalidade e mortalidade é um dos pilares da dinâmica populacional, determinando se uma população está em expansão, contração ou em um estado de relativa estabilidade.

A Dinâmica entre Natalidade e Mortalidade

Natalidade > Mortalidade

Resultado: População cresce


Quando a taxa de nascimentos supera a taxa de mortes, a população está em expansão. Este é o cenário ideal para espécies em recuperação ou colonizando novos habitats.

Mortalidade > Natalidade

Resultado: População diminui

Quando a taxa de mortes supera a taxa de nascimentos, a população está em declínio. Este cenário pode indicar problemas ambientais ou pressões excessivas.

A relação entre natalidade e mortalidade é um jogo constante de forças opostas. Se a natalidade supera a mortalidade, a população cresce. Se a mortalidade é maior, a população diminui. Quando ambas as taxas se equivalem, a população tende a se manter estável. Pense em uma população de peixes em um lago: a quantidade de ovos que eclodem (natalidade) e a quantidade de peixes que são predados ou morrem por causas naturais (mortalidade) determinarão se a população de peixes aumentará ou diminuirá ao longo do tempo.

 **Aplicação Prática:** Em programas de pesca sustentável, é vital monitorar as taxas de natalidade e mortalidade para garantir que a retirada de peixes não exceda a capacidade de reposição da população, evitando o colapso do estoque.

Essa dinâmica é crucial para a gestão de recursos. Por exemplo, em programas de pesca sustentável, é vital monitorar as taxas de natalidade e mortalidade para garantir que a retirada de peixes não exceda a capacidade de reposição da população, evitando o colapso do estoque. Da mesma forma, em projetos de conservação, entender por que uma espécie ameaçada tem baixa natalidade ou alta mortalidade é o primeiro passo para desenvolver estratégias eficazes de recuperação.

Migração: A Dinâmica do Ir e Vir

Populações não são ilhas isoladas; o movimento de indivíduos entre diferentes áreas é uma força poderosa que pode alterar drasticamente sua dinâmica. A migração, em ecologia, refere-se a esse deslocamento de indivíduos. Ela se divide em dois componentes principais: a imigração e a emigração, cada um com seu próprio impacto no tamanho e na estrutura de uma população.



Imigração

Chegada de novos indivíduos a uma população vindo de outras áreas

- Aumenta o tamanho populacional
- Introduz variabilidade genética
- Fortalece populações pequenas



Emigração

Saída de indivíduos de uma população para outras áreas

- Diminui o tamanho populacional
- Reduz pressão sobre recursos
- Pode enfraquecer populações pequenas

A imigração é a chegada de novos indivíduos a uma população vindo de outras áreas. É como quando novas famílias se mudam para uma cidade, aumentando seu número de habitantes. A imigração pode introduzir nova variabilidade genética, fortalecer populações pequenas e até mesmo reintroduzir espécies em locais onde haviam desaparecido. É um fator de crescimento e renovação.

Por outro lado, a emigração é a saída de indivíduos de uma população para outras áreas. Imagine pessoas se mudando de uma cidade para outra em busca de novas oportunidades; isso diminui a população original. A emigração pode reduzir a pressão sobre os recursos em uma área superpopulosa, mas também pode enfraquecer populações pequenas, tornando-as mais vulneráveis.

A interação entre imigração e emigração é vital para a saúde dos ecossistemas. Corredores ecológicos, por exemplo, são áreas que facilitam a migração de espécies, permitindo o fluxo genético e a colonização de novos habitats, o que é fundamental para a resiliência da biodiversidade. No entanto, a migração também pode ter um lado negativo, como a introdução de espécies invasoras que chegam a um novo ambiente e competem com as nativas.

Conceito	Âmbito/Aplicação	Base/Origem	Exemplo
Imigração	Aumento da população local, introdução genética	Chegada de indivíduos de outra população	Lobos que se deslocam para uma nova floresta em busca de território.
Emigração	Diminuição da população local, dispersão	Saída de indivíduos para outra área	Jovens pássaros deixando o ninho para encontrar seu próprio habitat.

Como as Populações Crescem? Os Modelos Iniciais

Observar uma população é como assistir a uma história se desenrolar, e, surpreendentemente, muitas dessas histórias seguem padrões previsíveis. Desde uma colônia de bactérias em uma placa de Petri até a população humana global, o crescimento populacional pode ser descrito por modelos matemáticos que nos ajudam a entender e prever seu comportamento. Esses modelos são ferramentas poderosas para ecólogos, biólogos e gestores ambientais.

📄 **Analogia:** Pense em uma bola de neve rolando montanha abaixo: no início, ela é pequena e cresce lentamente, mas à medida que ganha massa, sua velocidade e tamanho aumentam exponencialmente. Essa é uma analogia para um tipo de crescimento populacional.

Pense em uma bola de neve rolando montanha abaixo: no início, ela é pequena e cresce lentamente, mas à medida que ganha massa, sua velocidade e tamanho aumentam exponencialmente. Essa é uma analogia para um tipo de crescimento populacional. Mas a história não termina aí. Na vida real, a montanha tem um fim, e a bola de neve não pode crescer indefinidamente. Da mesma forma, as populações enfrentam limites.

Nesta seção, vamos explorar dois dos modelos mais fundamentais de crescimento populacional: o crescimento exponencial, também conhecido como Modelo J, e o crescimento logístico, ou Modelo S. Cada um deles descreve um cenário diferente e nos oferece insights valiosos sobre como as populações interagem com seus ambientes e os recursos disponíveis.

1

Modelo J

Crescimento Exponencial

Recursos ilimitados, crescimento acelerado e contínuo

2

Modelo S

Crescimento Logístico

Recursos limitados, crescimento que desacelera até a estabilização

Quando Não Há Limites: O Crescimento Exponencial (Modelo J)

Imagine um cenário ideal, quase utópico, onde os recursos são infinitos, não há predadores, doenças ou qualquer outro fator limitante. O que aconteceria com uma população nesse ambiente? Ela cresceria de forma explosiva, seguindo um padrão conhecido como crescimento exponencial, ou Modelo J. O nome "J" vem do formato da curva que descreve esse crescimento em um gráfico.

Nesse modelo, a taxa de crescimento da população é proporcional ao seu tamanho atual. Ou seja, quanto maior a população, mais rápido ela cresce. É como ter juros compostos em uma conta bancária: quanto mais dinheiro você tem, mais juros você ganha, e sua riqueza cresce cada vez mais rápido. No contexto biológico, cada indivíduo se reproduz, e seus descendentes também se reproduzem, criando um efeito cascata.

O crescimento exponencial é frequentemente observado em populações que colonizam um novo habitat com abundância de recursos, ou em espécies com alta taxa reprodutiva em condições ideais. Um exemplo clássico são as bactérias em um meio de cultura rico em nutrientes, que podem dobrar de número a cada 20 minutos. A população humana, em certos períodos da história, também exibiu um crescimento que se aproximava do exponencial. No entanto, na natureza, esse tipo de crescimento é insustentável a longo prazo, pois os recursos são sempre finitos.

❏ Características do Modelo J:

- Recursos ilimitados
- Sem predadores ou doenças
- Crescimento acelerado
- Curva em formato de "J"
- Insustentável a longo prazo

01

Fase Inicial

População pequena, crescimento lento

02

Fase de Aceleração

População aumenta, crescimento acelera

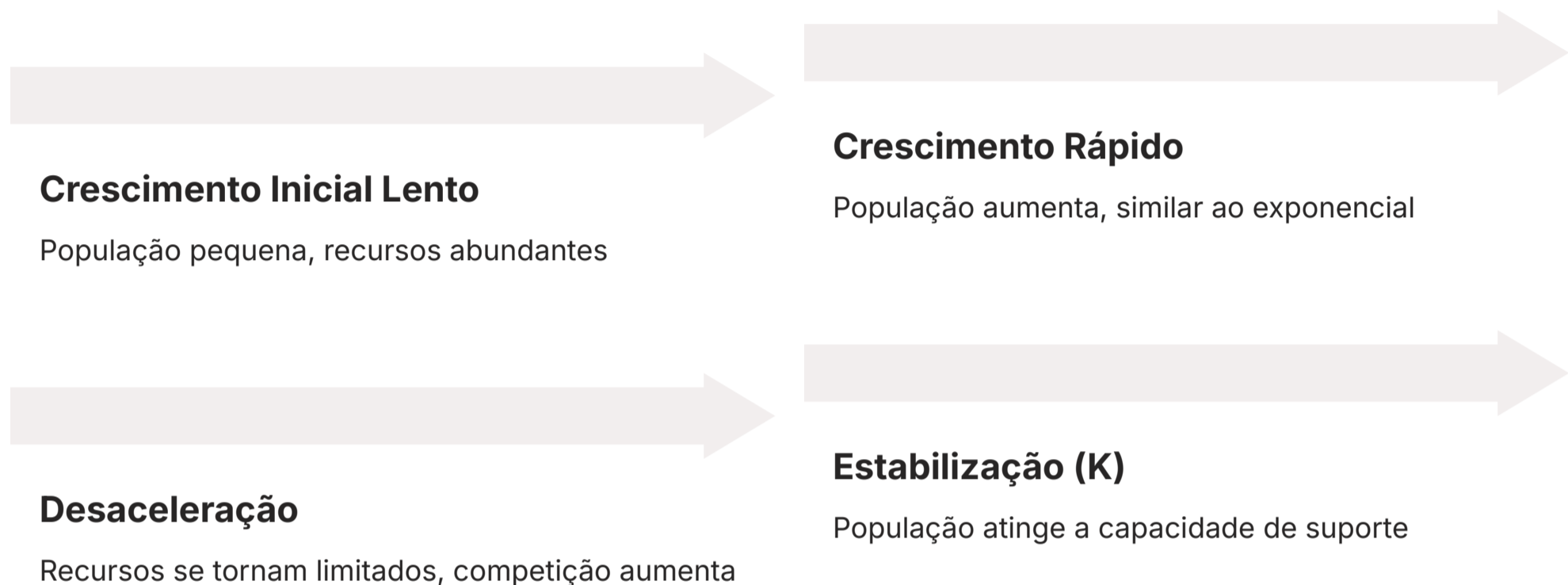
03

Fase Explosiva

Crescimento extremamente rápido, curva vertical

A Realidade dos Limites: O Crescimento Logístico (Modelo S)

Na natureza, a utopia do crescimento ilimitado não existe. Os recursos são finitos, o espaço é limitado, e predadores e doenças são realidades constantes. É aqui que entra o crescimento logístico, ou Modelo S, que descreve um padrão de crescimento mais realista, onde a população eventualmente encontra limites e sua taxa de crescimento desacelera. O "S" refere-se ao formato da curva que se assemelha a um "S" deitado.



Neste modelo, o crescimento é rápido no início, similar ao exponencial, mas à medida que a população se aproxima da capacidade de suporte do ambiente, a taxa de crescimento diminui. A capacidade de suporte (representada pela letra K) é o número máximo de indivíduos que um determinado ambiente pode sustentar indefinidamente, considerando os recursos disponíveis. É como um balde enchendo de água: no começo, a água entra rapidamente, mas à medida que o balde se aproxima de sua capacidade máxima, o fluxo de entrada precisa diminuir para evitar transbordamento.

- ☐ **Capacidade de Suporte (K):** O número máximo de indivíduos que um ambiente pode sustentar indefinidamente com os recursos disponíveis. Quando a população atinge K, a natalidade e a mortalidade se equilibram.

Quando a população atinge a capacidade de suporte, a natalidade e a mortalidade se equilibram, e o crescimento líquido da população se torna zero. Um exemplo prático é a população de lebres em uma ilha: inicialmente, com abundância de alimento, elas se reproduzem rapidamente. No entanto, à medida que o número de lebres aumenta, o alimento se torna escasso, a competição cresce, e a taxa de natalidade diminui enquanto a de mortalidade aumenta, estabilizando a população em torno da capacidade de suporte da ilha. Compreender a capacidade de suporte é crucial para a gestão sustentável de recursos, como a definição de cotas de pesca ou a capacidade de carga de áreas de pastagem.

Fatores que Moldam o Crescimento: Densidade Importa?

O que realmente freia ou acelera o crescimento de uma população? A resposta não é simples, pois uma miríade de fatores interage para determinar o destino de um grupo de organismos. No entanto, podemos categorizar esses fatores em duas grandes classes: aqueles que dependem da densidade populacional e aqueles que agem independentemente dela. Nem todos os desafios que uma população enfrenta são iguais, e essa distinção é fundamental para entender a dinâmica ecológica.

📌 **Analogia da Festa:** Se poucas pessoas estão presentes, há comida e bebida de sobra, e todos têm espaço para dançar. Mas se a festa fica superlotada, a comida acaba rápido, a pista de dança fica apertada, e a chance de alguém pegar um resfriado aumenta.

Imagine uma festa. Se poucas pessoas estão presentes, há comida e bebida de sobra, e todos têm espaço para dançar. Mas se a festa fica superlotada, a comida acaba rápido, a pista de dança fica apertada, e a chance de alguém pegar um resfriado aumenta. Essa é uma analogia para os fatores dependentes da densidade: seus efeitos se intensificam à medida que a população cresce.

Nesta seção, vamos explorar como a densidade de uma população pode ser tanto uma vantagem quanto uma desvantagem, e como as forças da natureza e as interações biológicas trabalham para moldar o tamanho e a saúde das populações. Entender esses mecanismos é crucial para prever o futuro de espécies e ecossistemas.

Fatores Dependentes da Densidade: A Pressão do Número

Os fatores dependentes da densidade são aqueles cujos efeitos sobre a natalidade e a mortalidade de uma população se intensificam à medida que a densidade populacional aumenta. Eles atuam como reguladores naturais, ajudando a manter as populações dentro dos limites da capacidade de suporte do ambiente.

Competição

Disputa por recursos limitados como alimento, água, luz solar ou espaço

- Reduz taxa de natalidade
- Aumenta mortalidade
- Intensifica com densidade

Predação

Quanto maior a população de presas, mais fácil para predadores encontrá-las

- Aumenta mortalidade das presas
- Pode aumentar população de predadores
- Efeito proporcional à densidade

Doenças e Parasitismo

Espalham-se mais facilmente em populações densas

- Aumenta mortalidade
- Transmissão facilitada
- Epidemias em alta densidade

Um dos exemplos mais claros é a **competição**. Quando há muitos indivíduos em uma área, eles competem por recursos limitados, como alimento, água, luz solar ou espaço para nidificação. Essa competição pode levar à redução da taxa de natalidade (menos recursos para reprodução) e ao aumento da mortalidade (indivíduos mais fracos morrem de fome ou estresse). A **predação** também é um fator dependente da densidade: quanto maior a população de presas, mais fácil é para os predadores encontrá-las, o que pode aumentar a taxa de mortalidade das presas e, por sua vez, levar a um aumento na população de predadores. As **doenças** e o **parasitismo** também se espalham mais facilmente em populações densas, aumentando a mortalidade.

Fatores Independentes da Densidade: Além do Número

Em contraste com os fatores dependentes da densidade, existem forças que agem sobre as populações independentemente de quão grandes ou pequenas elas sejam. Os fatores independentes da densidade afetam a natalidade e a mortalidade de uma população de forma semelhante, seja ela esparsa ou superpopulosa. Eles são frequentemente eventos ambientais ou catástrofes naturais.



Terremotos

Eventos sísmicos que podem dizimar populações inteiras, independentemente de seu tamanho inicial



Incêndios Florestais

Destruição massiva de habitats que afeta todas as populações na área, sem distinção de densidade



Inundações

Eventos climáticos extremos que causam mortalidade em massa, independentemente do tamanho populacional



Ondas de Frio

Mudanças climáticas extremas que afetam igualmente populações densas ou esparsas

Pense em um terremoto, um incêndio florestal de grandes proporções ou uma inundação devastadora. Esses eventos podem dizimar uma população inteira, ou uma parte significativa dela, sem que o tamanho inicial da população tenha qualquer influência sobre a probabilidade de serem afetados. Da mesma forma, mudanças climáticas extremas, como secas prolongadas ou ondas de frio intensas, podem causar mortalidade em massa, independentemente da densidade.

Embora não sejam reguladores no sentido de ajustar a população à capacidade de suporte, esses fatores podem ter um impacto profundo e súbito. Eles podem, por exemplo, reduzir drasticamente uma população a um nível onde os fatores dependentes da densidade se tornam menos relevantes por um tempo. A compreensão desses fatores é crucial, especialmente no contexto das mudanças climáticas globais, onde eventos extremos estão se tornando mais frequentes e intensos, afetando a resiliência das populações e ecossistemas.

Fator	Dependente da Densidade	Independente da Densidade
Definição	Efeito varia com o tamanho da população	Efeito não varia com o tamanho da população
Mecanismo	Competição, predação, doenças, parasitismo	Desastres naturais, clima extremo, poluição
Regulação	Ajuda a regular o tamanho da população (Modelo S)	Pode causar flutuações drásticas, mas não regula
Exemplo	Escassez de alimento em uma população superpopulosa	Uma tempestade de gelo que mata aves, independentemente do seu número

Estratégias de Vida: r e K – Diferentes Caminhos para a Sobrevivência

Nem todas as espécies "jogam o jogo" da vida da mesma maneira. Enquanto algumas investem em uma explosão de descendentes, esperando que alguns sobrevivam, outras optam por um caminho mais lento, cuidadoso e com maior investimento em cada prole. Essas abordagens distintas para a reprodução e sobrevivência são conhecidas como estratégias de vida r e K, e elas refletem as diferentes maneiras pelas quais as espécies se adaptam aos seus ambientes.

- ☐ **Analogia dos Investidores:** Um investidor de alto risco (estratégia r) coloca pequenas quantias em muitas startups, esperando que uma ou duas se tornem um sucesso. Um investidor conservador (estratégia K) aplica grandes somas em poucas empresas já estabelecidas.

Imagine dois tipos de investidores. Um é um investidor de alto risco (estratégia r), que coloca pequenas quantias em muitas startups, esperando que uma ou duas se tornem um sucesso estrondoso. O outro é um investidor conservador (estratégia K), que aplica grandes somas em poucas empresas já estabelecidas e com alto potencial de retorno a longo prazo. Ambas as estratégias podem ser bem-sucedidas, mas em diferentes contextos.

Nesta seção, vamos desvendar as características de cada uma dessas estratégias, compreendendo como elas influenciam a dinâmica populacional e a resiliência das espécies. Essa distinção nos ajuda a entender a diversidade da vida e a complexidade das interações ecológicas.

A Estratégia r: A Explosão da Vida

A estratégia r é caracterizada por uma alta taxa de crescimento intrínseca (o "r" vem de *rate* ou taxa de crescimento). Espécies com essa estratégia investem em uma reprodução massiva, produzindo um grande número de descendentes em um curto período. A ideia é que, mesmo que a maioria não sobreviva, a quantidade garantirá que alguns atinjam a idade adulta e se reproduzam.

Características da Estratégia r

- Alta taxa de crescimento
- Muitos descendentes
- Ciclo de vida curto
- Maturidade sexual rápida
- Pouco ou nenhum cuidado parental
- Oportunistas
- Ambientes instáveis

Exemplos

- Insetos (moscas, besouros)
- Plantas anuais
- Bactérias
- Peixes que produzem milhares de ovos
- Roedores pequenos

Essas espécies geralmente têm um ciclo de vida curto, atingem a maturidade sexual rapidamente e oferecem pouco ou nenhum cuidado parental aos seus muitos filhotes. Elas são oportunistas, prosperando em ambientes instáveis ou recém-colonizados, onde os recursos podem ser abundantes por um tempo, mas as condições são imprevisíveis. Exemplos clássicos incluem muitos insetos, como moscas e besouros, plantas anuais que produzem milhares de sementes, e microrganismos como as bactérias. Sua capacidade de se reproduzir rapidamente permite que explorem recursos efêmeros e se recuperem rapidamente após distúrbios.

A Estratégia K: Investimento na Qualidade

Em contraste com a explosão de vida da estratégia *r*, a estratégia K (o "K" vem da capacidade de suporte, *carrying capacity*) é adotada por espécies que vivem em ambientes mais estáveis e próximos da capacidade de suporte. Essas espécies investem na qualidade de seus descendentes, produzindo um número menor de filhotes, mas dedicando um tempo e energia consideráveis ao cuidado parental.

Espécies K-estrategistas geralmente têm um ciclo de vida longo, atingem a maturidade sexual mais tardiamente e vivem por muitos anos. Seus filhotes nascem mais desenvolvidos e recebem proteção e aprendizado dos pais, aumentando suas chances de sobrevivência individual. Essa estratégia é eficaz em ambientes onde a competição por recursos é alta e a sobrevivência de cada indivíduo é crucial.

Exemplos incluem grandes mamíferos como elefantes, baleias e primatas (incluindo os seres humanos), além de muitas árvores de vida longa. A conservação de espécies K-estrategistas é frequentemente mais desafiadora, pois sua baixa taxa reprodutiva as torna mais vulneráveis a perdas populacionais.

Características da Estratégia K:

- Baixa taxa de crescimento
- Poucos descendentes
- Ciclo de vida longo
- Maturidade sexual tardia
- Muito cuidado parental
- Ambientes estáveis
- Próximos da capacidade K

Estratégia r

Quantidade sobre Qualidade

- Muitos filhotes
- Pouco investimento individual
- Crescimento rápido
- Ambientes instáveis

Estratégia K

Qualidade sobre Quantidade

- Poucos filhotes
- Alto investimento individual
- Crescimento lento
- Ambientes estáveis

O Impacto Humano: Dinâmica Populacional no Antropoceno

A discussão sobre dinâmica populacional não estaria completa sem abordarmos a espécie que, mais do que qualquer outra, alterou e continua a alterar o planeta: a nossa. A população humana, com seu crescimento exponencial e sua capacidade tecnológica, tornou-se uma força geológica, inaugurando o que muitos cientistas chamam de Antropoceno – uma nova época geológica marcada pelo impacto humano significativo nos ecossistemas globais.

- ❑ **Antropoceno:** Uma nova época geológica proposta, caracterizada pelo impacto humano significativo e duradouro nos ecossistemas e processos geológicos da Terra.

O conceito do Antropoceno nos força a refletir sobre como a nossa própria dinâmica populacional, aliada ao nosso padrão de consumo, afeta a dinâmica de todas as outras populações e, conseqüentemente, a saúde do planeta. A exploração desenfreada de recursos, a poluição e a destruição de habitats são resultados diretos da pressão exercida por uma população humana em constante crescimento e com demandas cada vez maiores.

Serviços Ecossistêmicos Benefícios que os ecossistemas saudáveis fornecem à humanidade		Purificação de Água e Ar Ecossistemas filtram poluentes e mantêm a qualidade ambiental
Polinização Essencial para a produção de alimentos e manutenção da biodiversidade		Regulação Climática Florestas e oceanos regulam temperatura e ciclos de carbono

Nesse cenário, a compreensão dos Serviços Ecossistêmicos torna-se fundamental. Estes são os benefícios que os ecossistemas saudáveis fornecem à humanidade, como a purificação da água e do ar, a polinização de culturas, a regulação do clima e a formação do solo. Quando a dinâmica das populações naturais é alterada negativamente pela ação humana, esses serviços são comprometidos, afetando diretamente nossa qualidade de vida e nossa própria capacidade de suporte.

Legislação Ambiental Brasileira

Para mitigar esses impactos, a Legislação Ambiental Brasileira, como o Sistema Nacional de Unidades de Conservação (SNUC) e a Lei de Crimes Ambientais, surge como um marco regulatório essencial. Essas leis buscam gerenciar as populações e os ecossistemas, estabelecendo limites, protegendo áreas e punindo ações que degradam o meio ambiente. Entender a dinâmica populacional é, portanto, um pilar para a aplicação eficaz dessas regulamentações e para a construção de um futuro mais sustentável.

SNUC

Sistema Nacional de Unidades de Conservação

Estabelece critérios e normas para criação, implantação e gestão de unidades de conservação no Brasil

Lei de Crimes Ambientais

Lei nº 9.605/1998

Define sanções penais e administrativas para condutas e atividades lesivas ao meio ambiente

Conclusão: Entendendo o Pulso da Vida para Agir Melhor

Chegamos ao fim de nossa jornada pela dinâmica de populações e modelos de crescimento. Vimos que as populações não são entidades estáticas, mas sistemas vivos e complexos, moldados por uma intrincada teia de nascimentos, mortes e movimentos. Compreendemos que atributos como densidade, natalidade, mortalidade, imigração e emigração são os pilares que sustentam a vida em comunidade, e que os modelos de crescimento exponencial (J) e logístico (S) nos oferecem lentes para prever e entender seus padrões.

Exploramos como fatores dependentes e independentes da densidade atuam como reguladores ou perturbadores, e como as estratégias de vida r e K representam diferentes abordagens evolutivas para a sobrevivência. Finalmente, conectamos todo esse conhecimento ao nosso próprio papel no Antropoceno, destacando a importância dos serviços ecossistêmicos e da legislação ambiental para a gestão responsável do nosso planeta.

Em prática: Os conceitos desta aula são ferramentas poderosas. Ao observar uma população de plantas ou animais, você agora pode identificar os fatores que a influenciam. Ao ler notícias sobre desmatamento ou pesca excessiva, você compreende as implicações para a capacidade de suporte e a dinâmica das espécies. E ao considerar políticas de conservação, você reconhece a importância de proteger habitats para garantir a resiliência das populações.

Autoavaliação

01

Qual dos seguintes fatores é considerado dependente da densidade populacional?

- a) Um terremoto devastador.
- b) Uma seca prolongada.
- c) A competição por alimento entre indivíduos da mesma espécie.
- d) Uma erupção vulcânica.

02

O Modelo de Crescimento Logístico (Modelo S) é caracterizado por:

- a) Um crescimento ilimitado e constante.
- b) Uma taxa de crescimento que acelera indefinidamente.
- c) A estabilização da população em torno da capacidade de suporte do ambiente.
- d) A ausência de fatores limitantes.

03

Uma espécie que produz muitos descendentes, tem ciclo de vida curto e pouco cuidado parental, provavelmente adota qual estratégia de vida?

- a) Estratégia K .
- b) Estratégia r .
- c) Estratégia de equilíbrio.
- d) Estratégia de nicho.

04

A imigração em uma população tende a:

- a) Diminuir a densidade populacional.
- b) Aumentar a taxa de mortalidade.
- c) Aumentar o número de indivíduos e, potencialmente, a variabilidade genética.
- d) Reduzir a natalidade devido à competição.

05

Explique a importância do conceito de capacidade de suporte (K) para a gestão sustentável de recursos naturais, como a pesca ou a exploração florestal.

Gabarito: 1. c; 2. c; 3. b; 4. c.

Próxima Aula

Aula 7 – Relações Ecológicas: Competição e Predação

Aprofundaremos como as interações entre diferentes espécies moldam a dinâmica populacional, explorando os detalhes da competição e da predação.

Recursos Adicionais

- Livro "Ecologia" de Begon, Townsend & Harper
- Site do IBGE para dados populacionais
- Documentário "Nosso Planeta" (Netflix)

NOTA IMPORTANTE: As informações regulatórias/legais/técnicas desta aula estão atualizadas até 2025. Consulte sempre fontes oficiais para verificar alterações.