

Aula 6 – Corantes: Cores que Atraem e Informam

Você já parou para pensar por que a cor de um alimento é tão importante? Não estamos falando apenas de beleza, mas de uma linguagem silenciosa que comunica frescor, sabor, qualidade e até mesmo segurança. Imagine um suco de morango sem a sua vibrante tonalidade vermelha ou um iogurte de mirtilo sem o seu roxo característico. A experiência de consumo seria drasticamente diferente, não é mesmo?

No universo da indústria alimentícia, a cor é um dos primeiros atributos que percebemos e que, muitas vezes, define nossa decisão de compra. Ela nos guia, nos informa e, acima de tudo, nos convida a experimentar. Mas como essa "mágica" acontece? E, mais importante, como a ciência e a regulamentação garantem que essa atração visual seja segura e ética?

Nesta aula, embarcaremos em uma jornada para desvendar o fascinante mundo dos corantes alimentícios. Nosso objetivo é que, ao final, você seja capaz de identificar os principais tipos de corantes, compreender a complexidade por trás da estabilidade da cor e navegar pelas exigências regulatórias que governam seu uso. Prepare-se para ver os alimentos com outros olhos, entendendo que cada tonalidade tem uma história e uma função.

A Magia das Cores na Indústria Alimentícia: Mais que Estética

Desde os primórdios da humanidade, a cor tem sido um indicador crucial na nossa relação com os alimentos. Nossos ancestrais usavam a cor para distinguir frutas maduras de verdes, alimentos frescos de estragados, e até mesmo para identificar plantas venenosas. Essa herança evolutiva permanece em nós: um pão com casca dourada parece mais apetitoso, um refrigerante cítrico com tom amarelado evoca frescor, e um doce com cores vibrantes atrai a atenção, especialmente das crianças.

📌 **Curiosidade:** A cor é processada pelo nosso cérebro antes mesmo do sabor, influenciando nossas expectativas sobre o alimento em apenas milissegundos!

No contexto industrial, a cor vai além da simples atração. Ela padroniza produtos, garantindo que o consumidor encontre sempre a mesma tonalidade em seu iogurte favorito, independentemente do lote de produção. Além disso, a cor compensa perdas que podem ocorrer durante o processamento, como o desbotamento natural de sucos ou a palidez de alguns produtos cárneos. É uma ferramenta estratégica para manter a identidade visual e a expectativa do consumidor.

Mas essa padaga de cores não é um campo livre. A escolha e o uso de corantes são regidos por uma série de fatores técnicos e legais, que buscam equilibrar a atratividade com a segurança alimentar. Entender essa balança é fundamental para qualquer profissional da área, pois a decisão de usar um corante impacta desde a percepção do consumidor até a conformidade regulatória do produto.

O Poder da Percepção: Por Que a Cor Importa Tanto?

Quando falamos em **corantes alimentícios**, estamos nos referindo a substâncias que são adicionadas aos alimentos para conferir, intensificar ou restaurar sua cor. Eles podem ser de origem natural, extraídos de plantas e minerais, ou sintéticos, produzidos em laboratório. A escolha entre um e outro depende de uma série de fatores, como o tipo de alimento, o custo, a estabilidade desejada e, claro, as preferências do consumidor e as regulamentações vigentes.

Corantes Naturais

Extraídos de plantas, minerais e animais

- Tendência Clean Label
- Maior sensibilidade
- Origem reconhecível

Corantes Sintéticos

Produzidos em laboratório

- Maior estabilidade
- Intensidade superior
- Custo-benefício

Pense nos corantes como os artistas de uma paleta, onde cada pigmento tem suas características únicas. Alguns são mais vibrantes, outros mais sutis; alguns resistem bem ao calor, outros são sensíveis à luz. A arte está em selecionar o corante certo para cada "tela" (o alimento), garantindo que a cor final seja não apenas atraente, mas também estável e segura ao longo da vida útil do produto.

Essa distinção entre natural e sintético é o ponto de partida para a nossa exploração. Enquanto os corantes naturais ganham cada vez mais espaço devido à tendência **Clean Label** (rótulo limpo), os sintéticos ainda desempenham um papel crucial em muitas aplicações, oferecendo vantagens como maior estabilidade, intensidade e custo-benefício. Vamos mergulhar nas particularidades de cada um, começando pelos que vêm da natureza.

Corantes Naturais: A Paleta da Natureza

Os **corantes naturais** são substâncias obtidas a partir de fontes vegetais, animais ou minerais, que conferem cor aos alimentos. Sua popularidade tem crescido exponencialmente, impulsionada pela demanda dos consumidores por produtos com ingredientes mais "limpos" e reconhecíveis. É como se a indústria estivesse voltando às raízes, buscando na natureza as cores que antes eram predominantemente criadas em laboratório.

Imagine um chef de cozinha que, em vez de usar um colorante artificial, decide extrair o pigmento de beterrabas para dar um tom avermelhado a um prato. Essa é a essência dos corantes naturais: eles são, em muitos casos, extratos concentrados de alimentos que já conhecemos e consumimos. No entanto, sua aplicação industrial exige um conhecimento aprofundado sobre sua estabilidade, pois são geralmente mais sensíveis a fatores como luz, calor e pH do que seus equivalentes sintéticos.

Vamos explorar alguns dos corantes naturais mais utilizados, entendendo suas origens e aplicações.



Urucum (Bixina/Norbixina)

O **urucum** é um corante vibrante, extraído das sementes do arbusto *Bixa orellana*, nativo da América tropical. Sua cor varia do amarelo ao vermelho-alaranjado intenso, dependendo da concentração e do tipo de pigmento (bixina ou norbixina). A bixina é lipossolúvel, ideal para produtos ricos em gordura, enquanto a norbixina é hidrossolúvel, perfeita para bases aquosas.

- **Aplicação:** Muito usado em queijos (como o cheddar), margarinas, manteigas, sorvetes e produtos de panificação.
- **Curiosidade:** O urucum é um dos corantes naturais mais antigos, utilizado por povos indígenas para pintura corporal e culinária.



Cúrcuma (Curcumina)

A **cúrcuma**, ou açafrão-da-terra, é uma especiaria milenar conhecida por sua cor amarela intensa e suas propriedades funcionais. O pigmento principal é a **curcumina**, que confere tons que vão do amarelo-limão ao amarelo-ouro. É um corante com boa estabilidade ao calor, mas sensível à luz e a pH alcalino, que pode levá-lo a tons avermelhados.

- **Aplicação:** Presente em mostardas, molhos, bebidas, produtos de panificação e laticínios.
- **Curiosidade:** Além de corante, a cúrcuma é valorizada por seus potenciais benefícios à saúde, como ação anti-inflamatória.

Corantes Naturais: Caramelo e Antocianinas

Continuando nossa jornada pela paleta natural, encontramos outros corantes que desempenham papéis cruciais na indústria, cada um com suas características e desafios. A beleza dos corantes naturais reside não apenas em sua origem, mas também na diversidade de tons que podem oferecer, permitindo que os desenvolvedores de produtos criem alimentos visualmente atraentes sem recorrer a aditivos sintéticos.

Pense em um pintor que tem à sua disposição não apenas cores primárias, mas uma vasta gama de tons e texturas que a própria natureza oferece. Assim são os corantes naturais: eles trazem consigo não apenas a cor, mas também um toque de autenticidade e uma conexão com a origem dos alimentos, algo cada vez mais valorizado pelos consumidores.

Caramelo

O **caramelo** é, talvez, um dos corantes mais antigos e amplamente utilizados. Ele é produzido pelo aquecimento controlado de carboidratos (como açúcar ou xarope de glicose) na presença de ácidos, álcalis ou sais. O processo de caramelização resulta em uma ampla gama de cores, do amarelo-claro ao marrom-escuro, dependendo das condições de reação. Existem quatro classes de caramelo, cada uma com características e aplicações específicas, e algumas podem conter sulfitos, o que exige atenção na rotulagem.

- **Aplicação:** Indispensável em refrigerantes tipo cola, cervejas, molhos, produtos de panificação, doces e bebidas destiladas.
- **Curiosidade:** É o corante mais consumido globalmente, e sua produção é um processo químico complexo que transforma açúcares em pigmentos coloridos.

Antocianinas

As **antocianinas** são pigmentos hidrossolúveis responsáveis pelas cores vermelha, roxa e azul encontradas em muitas frutas, vegetais e flores. Pense nas cerejas, uvas, mirtilos, repolho roxo e açaí – todos devem suas cores vibrantes às antocianinas. Sua estabilidade é altamente dependente do pH: em ambientes ácidos, tendem ao vermelho; em neutros, ao roxo; e em alcalinos, ao azul (embora essa última seja menos estável em alimentos).

- **Aplicação:** Utilizadas em iogurtes, geleias, bebidas de frutas, confeitos e produtos de panificação para conferir tons avermelhados a arroxeados.
- **Desafio:** Sua sensibilidade ao calor e à luz exige técnicas de processamento e embalagem cuidadosas para preservar a cor.

Corante Natural	Origem Principal	Gama de Cores	Aplicações Comuns
Urucum	Sementes de <i>Bixa orellana</i>	Amarelo a Laranja	Queijos, Margarinas, Sorvetes
Cúrcuma	Rizoma de <i>Curcuma longa</i>	Amarelo-limão a Ouro	Mostardas, Molhos, Bebidas
Caramelo	Aquecimento de Carboidratos	Amarelo-claro a Marrom-escuro	Refrigerantes, Cervejas, Molhos
Antocianinas	Frutas e Vegetais (Uva, Mirtilo)	Vermelho, Roxo, Azul	Iogurtes, Geleias, Bebidas de Frutas

A Necessidade dos Corantes Sintéticos: Quando a Natureza Não Basta

Apesar da crescente preferência por ingredientes naturais, os **corantes sintéticos** ainda desempenham um papel insubstituível na indústria alimentícia. Por que, você pode perguntar, se temos tantas opções naturais? A resposta reside em uma combinação de fatores: estabilidade, intensidade de cor, custo-benefício e a capacidade de criar tons que são difíceis ou impossíveis de alcançar com corantes naturais.

📄 **Analogia:** Imagine que você precisa pintar uma parede com uma cor muito específica e que dure por muitos anos, sem desbotar com o sol ou a umidade. Enquanto tintas naturais podem ser charmosas, as sintéticas oferecem a garantia de uniformidade, durabilidade e uma paleta de cores muito mais vasta e previsível.

No mundo dos alimentos, essa analogia se traduz na necessidade de produtos que mantenham sua cor vibrante e consistente do momento da fabricação até o consumo, mesmo sob condições adversas de armazenamento e processamento.

1 Estabilidade Superior

Resistem melhor à luz, calor e variações de pH

2 Intensidade de Cor

Oferecem cores mais vibrantes com menor quantidade

3 Custo-Benefício

Geralmente mais econômicos em aplicações industriais

4 Paleta Ampla

Permitem tons impossíveis de obter naturalmente

Os corantes sintéticos são moléculas orgânicas produzidas quimicamente, geralmente derivados do petróleo. Eles são projetados para serem altamente estáveis à luz, ao calor e às variações de pH, o que os torna ideais para produtos com longos prazos de validade ou que passam por processos térmicos intensos. No entanto, seu uso é rigorosamente regulamentado por agências como a ANVISA, devido a preocupações históricas com segurança e potenciais impactos na saúde.

Corantes Sintéticos: Classes e Características

Os corantes sintéticos são classificados principalmente em duas categorias: **corantes azoicos** e **corantes não azoicos**. Essa distinção é importante porque os azoicos, que contêm um grupo químico chamado "grupo azo" (-N=N-), foram historicamente associados a algumas preocupações de saúde, levando a regulamentações específicas em diversos países.

Pense nos corantes sintéticos como diferentes tipos de ferramentas em uma caixa. Cada ferramenta (classe de corante) tem uma função específica e é feita de um material diferente, o que lhe confere propriedades únicas. A escolha da ferramenta certa depende do trabalho a ser feito (o alimento a ser colorido) e das condições em que será utilizada.

Corantes Azoicos

Caracterizados pela presença de um ou mais grupos azo. São a maioria dos corantes sintéticos utilizados.


- Amarelo Crepúsculo
- Tartrazina
- Azorrubina
- Vermelho 40 (Allura Red)

Corantes Não Azoicos

Não possuem o grupo azo em sua estrutura química.

- Azul Brilhante FCF
- Verde Rápido FCF
- Eritrosina

Os corantes sintéticos oferecem uma intensidade de cor superior e uma uniformidade que é difícil de replicar com corantes naturais. Eles são também mais econômicos em muitas aplicações, o que os torna atraentes para a indústria. No entanto, a percepção do consumidor e as regulamentações de rotulagem têm levado a uma reavaliação de seu uso, especialmente em produtos voltados para crianças.

 **Regulamentação:** A legislação exige que os corantes sintéticos sejam listados especificamente no rótulo, muitas vezes com seu nome ou número de identificação (INS - International Numbering System). Alguns países exigem advertências adicionais para certos corantes azoicos, como a famosa "Southampton Six" na Europa.

Corantes Sintéticos em Destaque: Amarelo Crepúsculo

Entre os corantes sintéticos mais conhecidos e utilizados, o **Amarelo Crepúsculo** (INS 110) se destaca por sua vibrante tonalidade laranja-avermelhada. Ele é um corante azoico, o que significa que sua estrutura química contém um grupo azo, e é amplamente empregado em uma variedade de produtos alimentícios para conferir cores quentes e atraentes.

Imagine um pôr do sol com tons de laranja e vermelho que pintam o céu. O Amarelo Crepúsculo busca replicar essa intensidade e calor em alimentos, tornando-os visualmente mais convidativos. Sua estabilidade superior à luz e ao calor, em comparação com muitos corantes naturais, o torna uma escolha prática para produtos que precisam manter sua cor inalterada por longos períodos ou sob condições de processamento mais rigorosas.

Características

- Cor laranja-avermelhada
- Boa estabilidade ao calor e à luz
- Hidrossolúvel
- Corante azoico

Aplicações

- Bebidas (refrigerantes, sucos)
- Doces e confeitos
- Sorvetes
- Produtos de panificação
- Cereais matinais
- Laticínios

Considerações Regulatórias

- Faz parte da "Southampton Six" na UE
- Exige advertência sobre hiperatividade
- Declaração obrigatória no rótulo
- Questionado em produtos infantis

No entanto, como outros corantes azoicos, o Amarelo Crepúsculo está sob o escrutínio regulatório e da opinião pública. Ele faz parte da lista de corantes que, na União Europeia, exige uma advertência no rótulo sobre a possibilidade de causar "efeitos adversos na atividade e atenção em crianças". No Brasil, a ANVISA permite seu uso, mas exige a declaração completa no rótulo, permitindo ao consumidor fazer escolhas informadas.

A escolha de utilizar o Amarelo Crepúsculo, ou qualquer outro corante sintético, envolve uma análise cuidadosa dos benefícios estéticos e funcionais versus as preocupações regulatórias e a percepção do consumidor. É um equilíbrio delicado que a indústria precisa gerenciar.

Corantes Sintéticos em Destaque: Tartrazina

Outro corante sintético de grande relevância é a **Tartrazina** (INS 102), conhecida por sua intensa cor amarelo-limão. Assim como o Amarelo Crepúsculo, a Tartrazina é um corante azoico e tem sido amplamente utilizada na indústria alimentícia para conferir uma tonalidade amarela brilhante e consistente a uma vasta gama de produtos.

Pense em um limão recém-espremido ou em um sol vibrante de verão. A Tartrazina é capaz de evocar essas imagens, trazendo um frescor visual e uma vivacidade que são difíceis de obter com corantes naturais de forma tão estável e econômica. Sua resistência a condições adversas de processamento e armazenamento a torna uma opção valiosa para produtos que exigem uma cor amarela duradoura.

Alerta Especial: A Tartrazina é, talvez, o corante sintético mais controverso. No Brasil, a ANVISA exige que sua presença seja declarada no rótulo de forma destacada, com a frase "**COLORIDO ARTIFICIALMENTE COM TARTRAZINA**", justamente para alertar consumidores sensíveis.

Características Técnicas

- Cor amarelo-limão intensa
- Excelente estabilidade
- Hidrossolúvel
- Corante azoico

Aplicações Comuns

- Refrigerantes e sucos
- Doces e gelatinas
- Salgadinhos
- Cereais matinais
- Produtos de panificação
- Medicamentos

Preocupações de Saúde

- Reações alérgicas (urticária, asma)
- Parte da "Southampton Six"
- Possível hiperatividade em crianças
- Incidência baixa, mas significativa


Apesar de suas vantagens técnicas, a Tartrazina tem sido associada a reações alérgicas em indivíduos sensíveis, como urticária e asma, embora a incidência seja baixa. Ela também está incluída na lista dos "Southampton Six" na Europa e tem sido associada a possíveis efeitos na hiperatividade infantil.

A discussão em torno da Tartrazina ilustra perfeitamente o dilema da indústria: como equilibrar a funcionalidade e a atratividade do produto com a segurança e a percepção do consumidor, em um cenário regulatório cada vez mais rigoroso.

Corante Sintético	Cor Principal	Classe Química	Aplicações Comuns	Regulamentação/Alerta
Amarelo Crepúsculo	Laranja-avermelhado	Azoico	Bebidas, Doces, Sorvetes	Advertência na UE, declaração no rótulo
Tartrazina	Amarelo-limão	Azoico	Bebidas, Gelatinas, Salgadinhos	Alergias, advertência destacada no rótulo (BR)
Azul Brilhante FCF	Azul vibrante	Não Azoico	Bebidas, Confeitos, Laticínios	Declaração no rótulo
Vermelho 40 (Allura Red)	Vermelho	Azoico	Bebidas, Doces, Cereais	Advertência na UE, declaração no rótulo

Legislação e Restrições de Uso: Navegando pelas Regras

A utilização de corantes na indústria alimentícia não é uma questão de escolha livre, mas sim de estrita conformidade com a legislação. Cada país e bloco econômico possui suas próprias regras, que visam proteger a saúde do consumidor e garantir práticas leais de comércio. No Brasil, a **ANVISA (Agência Nacional de Vigilância Sanitária)** é a principal responsável por estabelecer as normas para o uso de aditivos alimentares, incluindo os corantes.

 **Analogia:** Pense na legislação como um mapa de trânsito complexo. Para chegar ao seu destino (um produto seguro e legalmente comercializável), você precisa conhecer as ruas permitidas, os limites de velocidade e as sinalizações específicas. Ignorar essas regras pode levar a multas, recolhimento de produtos e danos irreparáveis à reputação da empresa.

As regulamentações da ANVISA são baseadas em avaliações de segurança realizadas por órgãos internacionais, como o **Codex Alimentarius** e o JECFA (Comitê Conjunto FAO/OMS de Especialistas em Aditivos Alimentares). Essas avaliações determinam a **Ingestão Diária Aceitável (IDA)** para cada corante, que é a quantidade de uma substância que pode ser ingerida diariamente, ao longo da vida, sem risco apreciável à saúde.



Lista Positiva

A ANVISA opera com uma "lista positiva", o que significa que apenas os corantes expressamente autorizados podem ser utilizados em alimentos, e somente nas categorias de alimentos e nos limites máximos estabelecidos.



Rotulagem Obrigatória

A declaração dos corantes no rótulo é obrigatória, com o nome completo ou o número INS. Para corantes azoicos específicos, podem ser exigidas advertências adicionais.



Boas Práticas de Fabricação (BPF)

O uso de corantes deve seguir as BPF, ou seja, a quantidade utilizada deve ser a mínima necessária para atingir o efeito tecnológico desejado, sem enganar o consumidor.



Proibições

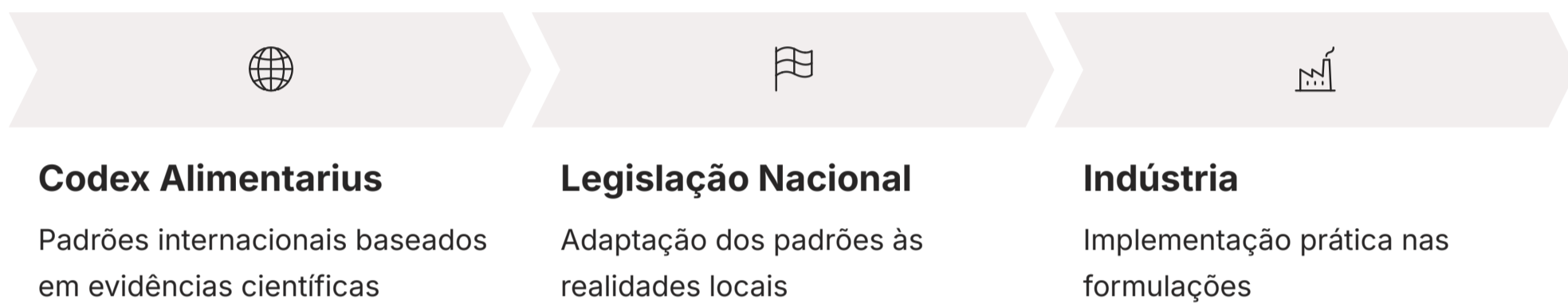
Alguns corantes são totalmente proibidos devido a preocupações com segurança, mesmo que possam ser permitidos em outros países.

Manter-se atualizado com as resoluções da ANVISA é crucial, pois elas são revisadas periodicamente para incorporar novas evidências científicas e tendências de mercado.

Legislação e Restrições de Uso: O Papel do Codex Alimentarius e a Rotulagem

A harmonização das regulamentações alimentares em nível global é um desafio constante, e é aí que o **Codex Alimentarius** desempenha um papel fundamental. Criado pela FAO (Organização das Nações Unidas para a Alimentação e a Agricultura) e pela OMS (Organização Mundial da Saúde), o Codex estabelece padrões internacionais, diretrizes e códigos de prática que contribuem para a segurança, qualidade e lealdade no comércio de alimentos.

Pense no Codex como uma linguagem universal para a segurança alimentar. Embora cada país tenha sua própria "gramática" (legislação local), o Codex oferece um "dicionário" comum que ajuda a garantir que os alimentos comercializados internacionalmente atendam a critérios mínimos de segurança e qualidade. Para os corantes, o Codex fornece uma lista de aditivos aprovados e seus limites de uso em diferentes categorias de alimentos, servindo como referência para as legislações nacionais, incluindo a brasileira.



Restrições de Uso e Rotulagem

As restrições de uso de corantes não se limitam apenas à quantidade máxima permitida. Elas também podem incluir:


- **Categorias de Alimentos:** Um corante pode ser permitido em doces, mas proibido em produtos lácteos, por exemplo.
- **Finalidade:** O corante não pode ser usado para mascarar a deterioração do produto ou para enganar o consumidor sobre sua qualidade ou composição.
- **Advertências Específicas:** Como vimos com a Tartrazina e o Amarelo Crepúsculo, a rotulagem pode exigir frases de advertência para informar consumidores sensíveis.

A **rotulagem** é a ferramenta mais poderosa para garantir a transparência e o direito do consumidor à informação. Ela deve ser clara, legível e completa, permitindo que o consumidor identifique os corantes presentes e faça escolhas alinhadas às suas preferências e necessidades de saúde. A tendência **Clean Label** reforça essa necessidade, com consumidores buscando rótulos mais simples e com menos aditivos.

Aspecto Regulatório	ANVISA (Brasil)	Codex Alimentarius (Internacional)
Função Principal	Legislação Nacional	Padrões e Diretrizes Internacionais
Base para Normas	Avaliações científicas, Codex	Avaliações JECFA, consenso global
Listagem de Corantes	Lista Positiva Nacional	Lista de Aditivos Aprovados (GSFA)
Foco	Saúde pública e comércio justo no Brasil	Harmonização global, segurança alimentar

Fatores que Afetam a Estabilidade da Cor nos Alimentos: O Desafio da Manutenção

A cor de um alimento não é estática; ela é um atributo dinâmico que pode ser influenciado por uma série de fatores ao longo da vida útil do produto. Manter a cor desejada, seja ela natural ou adicionada por corantes, é um dos maiores desafios para a indústria alimentícia. Um produto que perde sua cor vibrante pode ser percebido como velho, de baixa qualidade ou até mesmo estragado, mesmo que esteja perfeitamente seguro para consumo.

 **Analogia:** Imagine que você está cultivando um jardim. A beleza das flores e folhas depende de muitos fatores: a quantidade de sol, a qualidade do solo, a água e a proteção contra pragas. Da mesma forma, a estabilidade da cor em um alimento é um ecossistema complexo, onde cada elemento pode impactar a vitalidade e a durabilidade da tonalidade.

Compreender esses fatores é crucial para formular produtos que mantenham sua atratividade visual. Vamos explorar os principais elementos que podem "desbotar" ou alterar a cor dos alimentos, e como a indústria trabalha para mitigar esses efeitos.



Luz

A **luz**, especialmente a radiação ultravioleta (UV), é um dos maiores inimigos da estabilidade da cor. Muitos pigmentos, tanto naturais quanto sintéticos, são fotossensíveis e podem se degradar quando expostos à luz por longos períodos. Isso resulta em desbotamento ou alteração da tonalidade original.

- **Exemplo:** Um suco de frutas em uma embalagem transparente exposto na prateleira do supermercado pode perder sua cor rapidamente.
- **Solução:** Uso de embalagens opacas ou com barreiras UV, armazenamento em locais escuros.



pH (Acidez/Alcalinidade)

O **pH** do alimento (se é ácido, neutro ou alcalino) tem um impacto significativo na cor de muitos corantes, especialmente os naturais como as antocianinas. Como vimos, as antocianinas podem mudar de vermelho para azul dependendo do pH.

- **Exemplo:** Um corante de beterraba (betalaína) pode ter sua cor alterada em produtos com pH muito alto ou muito baixo.
- **Solução:** Seleção de corantes adequados ao pH do produto, ajuste do pH do alimento, uso de sistemas tampão.



Temperatura

O **calor** é um fator crítico, especialmente durante o processamento (pasteurização, esterilização) e o armazenamento. Altas temperaturas podem causar a degradação térmica de pigmentos, resultando em perda de cor ou escurecimento indesejado.

- **Exemplo:** O cozimento prolongado de vegetais pode fazer com que percam sua cor vibrante.
- **Solução:** Otimização dos processos térmicos, uso de corantes mais termoestáveis, armazenamento refrigerado.

Fatores que Afetam a Estabilidade da Cor nos Alimentos: Oxidação e Interações

Além da luz, pH e temperatura, outros elementos químicos e interações com outros ingredientes podem ser verdadeiros "vilões" para a estabilidade da cor. A complexidade de uma matriz alimentar significa que um corante não está isolado, mas sim em um ambiente dinâmico onde muitas reações podem ocorrer.

Imagine que você está construindo uma casa de cartas. Cada carta é um ingrediente, e a estabilidade da estrutura (a cor) depende de como todas as cartas interagem e se sustentam. Se uma carta (um fator) é instável, toda a estrutura pode desmoronar. Assim, a formulação de um alimento exige um conhecimento profundo de como os corantes se comportarão em conjunto com os demais componentes.



Oxidação

A **oxidação** é um processo químico onde os pigmentos reagem com o oxigênio, levando à sua degradação e consequente perda de cor. Este é um problema comum para muitos corantes naturais, que são mais suscetíveis à oxidação do que os sintéticos.

- **Exemplo:** O escurecimento de frutas cortadas ou a perda de cor em óleos vegetais.
- **Solução:** Uso de antioxidantes (como ácido ascórbico), embalagens a vácuo ou com atmosfera modificada, minimização da exposição ao oxigênio durante o processamento.



Interações com Outros Ingredientes

Os corantes podem interagir com outros componentes do alimento, como proteínas, minerais, açúcares e outros aditivos. Essas interações podem levar à formação de complexos que alteram a cor, à precipitação do corante ou à sua degradação.

- **Exemplo:** Alguns minerais (como ferro) podem reagir com antocianinas, formando complexos de cor azul-escura ou preta indesejados.
- **Solução:** Formulação cuidadosa, testes de compatibilidade entre corantes e outros ingredientes, uso de agentes quelantes para sequestrar minerais indesejados.



Atividade de Água (Aw)

A **atividade de água (Aw)** de um alimento também pode influenciar a estabilidade da cor, especialmente em produtos de baixa umidade. Em alguns casos, uma Aw muito baixa pode levar à degradação de certos pigmentos.

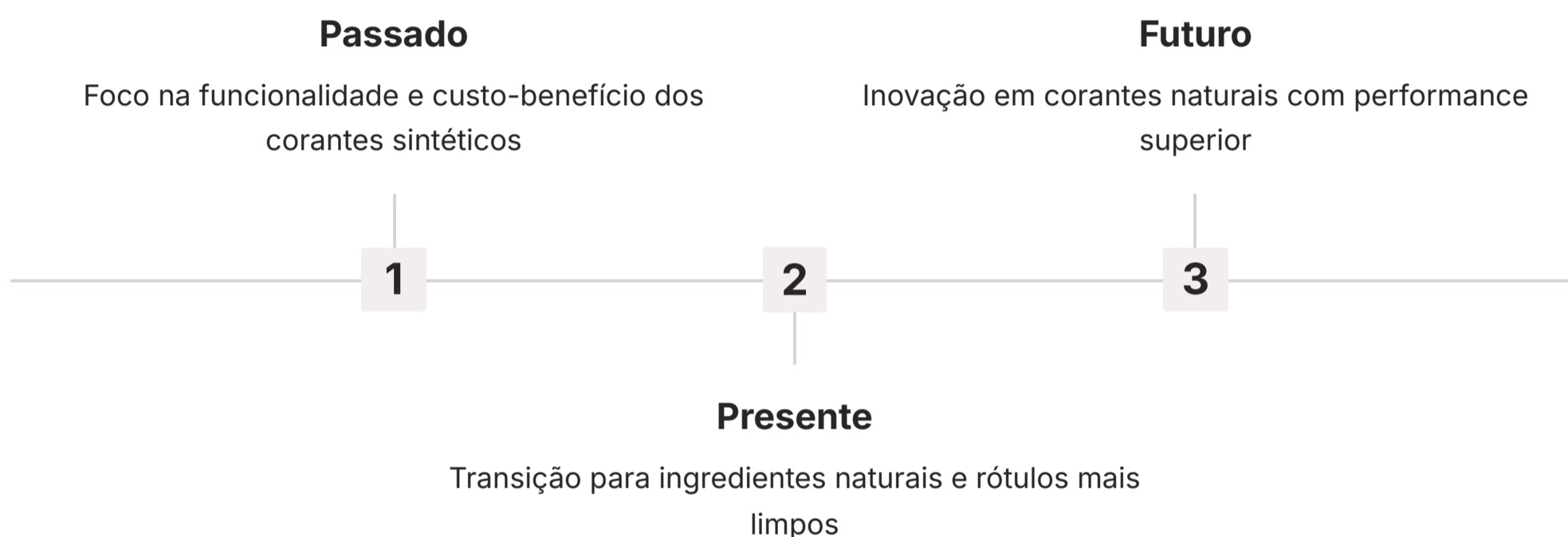
- **Exemplo:** Produtos desidratados ou com baixo teor de umidade.
- **Solução:** Controle da Aw durante o processamento e armazenamento.

A compreensão e o controle desses fatores são essenciais para garantir que os produtos alimentícios mantenham sua cor atraente e consistente, atendendo às expectativas dos consumidores e aos padrões de qualidade da indústria.

Tendência Clean Label: O Futuro das Cores Naturais

A indústria alimentícia está em constante evolução, e uma das tendências mais marcantes dos últimos anos é a busca pelo **Clean Label**, ou "rótulo limpo". Essa tendência reflete a crescente demanda dos consumidores por produtos com ingredientes mais naturais, menos processados e com rótulos mais fáceis de entender, sem uma longa lista de aditivos e nomes químicos complexos.

Pense em um consumidor que, ao pegar um produto na prateleira, busca a simplicidade e a transparência. Ele quer saber exatamente o que está comendo, e prefere ingredientes que reconhece e que soam "naturais". No contexto dos corantes, isso se traduz em uma forte preferência por opções de origem vegetal ou mineral, em detrimento dos corantes sintéticos. É uma mudança de paradigma que desafia a indústria a inovar e a repensar suas formulações.



Essa demanda por rótulos limpos tem impulsionado a pesquisa e o desenvolvimento de novos corantes naturais e tecnologias de extração mais eficientes. Empresas estão investindo em fontes alternativas, como extratos de vegetais e frutas exóticas, e em métodos para melhorar a estabilidade e a intensidade dos corantes naturais, que historicamente foram seus pontos fracos.

Implicações para os Corantes:

Substituição de Sintéticos

Muitas empresas estão reformulando produtos para substituir corantes sintéticos por naturais, especialmente em categorias como bebidas, laticínios e produtos infantis.

Desafios Tecnológicos

Aumentar a estabilidade, a intensidade e a gama de cores dos corantes naturais, que são mais sensíveis a fatores como luz, calor e pH.

Inovação em Fontes

Busca por novas fontes de pigmentos naturais, incluindo PANCs (Plantas Alimentícias Não Convencionais) e subprodutos da indústria alimentícia.

Comunicação Transparente

A importância de comunicar claramente a origem dos corantes naturais no rótulo, destacando sua proveniência de frutas, vegetais e especiarias.

A tendência Clean Label não é apenas uma moda passageira; é uma mudança fundamental na forma como os consumidores percebem e escolhem seus alimentos. Para a indústria de aditivos, isso significa um foco renovado em soluções naturais e sustentáveis, garantindo que as cores que atraem e informam sejam também as cores que inspiram confiança e bem-estar.

Consolidação e Próximos Passos

Chegamos ao final de nossa jornada pelas cores que atraem e informam na indústria alimentícia. Vimos que os corantes são muito mais do que meros aditivos estéticos; eles são ferramentas poderosas que influenciam a percepção do consumidor, comunicam qualidade e padronizam produtos. Exploramos a diversidade entre corantes naturais, com suas origens na natureza e a crescente demanda por rótulos limpos, e os corantes sintéticos, com sua estabilidade e intensidade, mas sob rigorosa vigilância regulatória.

Compreendemos que a legislação, especialmente da ANVISA e do Codex Alimentarius, é a bússola que guia o uso seguro e ético desses ingredientes, e que a estabilidade da cor é um desafio constante, influenciado por luz, pH, temperatura, oxidação e interações. A tendência Clean Label nos mostra o caminho para um futuro onde a naturalidade e a transparência são cada vez mais valorizadas.

Em prática: Ao analisar um rótulo, você agora pode identificar os corantes e entender suas implicações. Ao desenvolver um produto, você considerará a estabilidade da cor e a conformidade regulatória. No dia a dia, você verá os alimentos com um olhar mais crítico e informado, apreciando a ciência por trás de cada tonalidade.

Percepção Visual

A cor como primeiro contato com o alimento

Inovação

Desenvolvimento de soluções naturais avançadas

Estabilidade

Controle de fatores que afetam a cor



Corantes Naturais

Tendência Clean Label e sustentabilidade

Corantes Sintéticos

Estabilidade e performance técnica

Regulamentação

Segurança e transparência para o consumidor

Autoavaliação

1. Qual das seguintes opções é uma característica principal dos corantes naturais em comparação com os sintéticos?

- a) Maior estabilidade à luz e ao calor.
- b) Menor custo de produção.
- c) Geralmente mais sensíveis a fatores ambientais.
- d) Capacidade de criar tons impossíveis com sintéticos.

2. A Tartrazina (INS 102) é um corante sintético que, no Brasil, exige uma declaração específica no rótulo. Qual é a principal razão para essa exigência?

- a) Sua alta toxicidade em qualquer dose.
- b) Preocupações com reações alérgicas em indivíduos sensíveis.
- c) Sua origem animal, que pode ser um problema para veganos.
- d) A dificuldade em ser detectado por métodos analíticos.

3. Qual dos fatores abaixo NÃO é um dos principais elementos que afetam a estabilidade da cor nos alimentos?

- a) Luz.
- b) pH.
- c) Temperatura.
- d) Gravidade.

4. A tendência "Clean Label" na indústria alimentícia está diretamente relacionada a qual das seguintes demandas do consumidor?

- a) Produtos com cores mais vibrantes e intensas.
- b) Rótulos com mais informações técnicas detalhadas.
- c) Ingredientes mais naturais e rótulos simplificados.
- d) Preços mais baixos para produtos coloridos.

5. Explique brevemente como a legislação da ANVISA e a tendência Clean Label influenciam a escolha de corantes pela indústria alimentícia.

Gabarito:

1. c) Geralmente mais sensíveis a fatores ambientais.
2. b) Preocupações com reações alérgicas em indivíduos sensíveis.
3. d) Gravidade.
4. c) Ingredientes mais naturais e rótulos simplificados.
5. A legislação da ANVISA estabelece quais corantes são permitidos, em que quantidades e como devem ser rotulados, garantindo a segurança e a transparência. A tendência Clean Label, por sua vez, reflete a preferência do consumidor por ingredientes naturais e rótulos mais simples, impulsionando a indústria a buscar alternativas naturais aos corantes sintéticos, mesmo que estes sejam permitidos pela ANVISA, para atender à demanda de mercado e melhorar a percepção do produto.

Próximos Passos e Recursos

Próxima Aula: Na Aula 7, mergulharemos no universo dos **Aromatizantes e Realçadores de Sabor**, desvendando como a indústria cria e intensifica os perfis gustativos que tanto apreciamos.



Site da ANVISA

www.gov.br/anvisa

Para consulta da legislação atualizada sobre aditivos alimentares.



Codex Alimentarius

www.fao.org/fao-who-codexalimentarius


Para entender os padrões internacionais de alimentos.



Artigos Científicos

Sobre Clean Label

Para aprofundar-se nas tendências e desafios da indústria.

 **NOTA IMPORTANTE:** As informações regulatórias/legais/técnicas desta aula estão atualizadas até 2025. Consulte sempre fontes oficiais para verificar alterações.

Continue sua jornada de aprendizado explorando como os sabores e aromas trabalham em conjunto com as cores para criar experiências alimentares memoráveis e atrativas!