

# Aula 52 – Como Ler um Artigo de Jornal ou Blog em Francês

Bem-vindo(a) à Aula 52 do nosso Curso de Francês para Viagens e Cultura! Sabemos que a sua rotina é corrida, talvez você esteja chegando em casa depois de um dia exaustivo, mas a sua motivação para aprender e crescer é o que nos impulsiona. Hoje, vamos mergulhar em um aspecto crucial para quem quer ir além do básico no francês: a leitura de artigos de jornal e blogs.

Imagine-se em Paris, tomando um café em um terraço charmoso, e pegando um jornal local para entender o que está acontecendo na cidade. Ou, quem sabe, você está planejando sua próxima viagem e encontra um blog de viagens francês repleto de dicas incríveis. A capacidade de ler e compreender esses textos não só enriquece sua experiência cultural, mas também é uma habilidade valiosa para sua vida acadêmica e profissional, inclusive para conquistar aquelas tão sonhadas horas complementares ou pontos em concursos públicos.

Nesta aula, vamos desmistificar a leitura em francês, transformando o que pode parecer um desafio em uma jornada de descobertas. Você aprenderá técnicas que o ajudarão a extrair o máximo de informação com o mínimo de esforço, identificando o essencial e navegando por textos complexos com mais confiança. Prepare-se para desenvolver uma autonomia que fará toda a diferença na sua relação com o idioma.

Ao longo das próximas páginas, exploraremos estratégias como o *skimming* e o *scanning*, aprenderemos a identificar o vocabulário-chave e a ideia central de qualquer artigo, e aplicaremos tudo isso em um exemplo real. Nosso objetivo é que, ao final, você se sinta mais preparado(a) para enfrentar qualquer texto em francês, seja ele uma notícia sobre a cultura francesa ou um post de blog sobre os melhores destinos para sua próxima aventura. Vamos começar?

# O Desafio da Leitura em Francês: Mais que Palavras


## O Problema Comum

Quando começamos a aprender um novo idioma, a leitura pode parecer uma montanha intransponível. É comum nos depararmos com um artigo em francês e sentir aquela pontada de frustração ao ver tantas palavras desconhecidas.

## A Armadilha da Tradução

A tentação de traduzir cada termo, um por um, é grande, mas essa abordagem, além de consumir um tempo precioso, muitas vezes nos impede de captar a essência da mensagem.

O verdadeiro problema não é a quantidade de vocabulário que você não conhece, mas sim a estratégia que você usa para abordar o texto. Pense na leitura como uma viagem: você não precisa conhecer cada rua e cada beco para chegar ao seu destino principal. O importante é ter um mapa e saber como usá-lo para identificar os pontos-chave e o caminho geral. Sem uma estratégia, a leitura se torna uma tarefa árdua e desmotivadora.

 **Dica de Ouro:** Assim como um detetive experiente não se prende a cada detalhe minúsculo no início de uma investigação, mas busca pistas maiores para formar um panorama geral, você também pode aprender a "ler como um detetive" em francês.

Mas a boa notícia é que existem ferramentas e técnicas que podem transformar essa experiência. Isso significa desenvolver a habilidade de extrair informações de forma inteligente, focando no que realmente importa para a sua compreensão.

É aqui que entram as estratégias de leitura. Elas são como atalhos mentais que nos permitem navegar por textos em um idioma estrangeiro com muito mais eficiência. Em vez de se sentir sobrecarregado(a) pela quantidade de palavras, você aprenderá a focar na qualidade da informação que consegue absorver, construindo sua compreensão passo a passo, de forma estratégica e confiante.

# Skimming: A Arte de Pescar a Ideia Central

Você já se viu com pouco tempo, precisando entender rapidamente sobre o que um texto fala, sem se aprofundar em cada detalhe? Seja para uma prova de concurso, para decidir se um artigo de blog é relevante para sua pesquisa de viagem, ou simplesmente para se manter atualizado(a) com as notícias, a capacidade de obter uma visão geral rapidamente é inestimável. É exatamente para isso que serve o **skimming**.

O skimming é uma técnica de leitura rápida que visa capturar a ideia principal de um texto, sem se deter em cada palavra. Pense nele como sobrevoar uma paisagem de avião: você não vê cada árvore ou cada casa, mas consegue ter uma excelente noção do terreno, das grandes cidades e dos rios principais.

## Como Aplicar o Skimming

01

### Foque no Título e Subtítulos

Eles revelam a estrutura e os temas principais do texto.

02

### Leia a Introdução e Conclusão

Geralmente contêm a tese e o resumo das ideias centrais.

03

### Primeiras Frases de Cada Parágrafo

Elas costumam apresentar o tópico principal de cada seção.

04

### Palavras em Destaque

Negrito, itálico ou sublinhado indicam conceitos-chave.

Ao passar os olhos por esses pontos, você começa a montar um quebra-cabeça mental da mensagem central. Por exemplo, se você vê um título como "Les plus belles plages de la Côte d'Azur" e lê a primeira frase que menciona "le charme incomparable des plages méditerranéennes", você já sabe que o artigo fala sobre as praias da Riviera Francesa, mesmo sem entender cada adjetivo.

- 📌 **Aplicação Prática:** Essa habilidade é crucial não só para estudantes universitários que precisam filtrar rapidamente artigos para trabalhos, mas também para candidatos a concursos que enfrentam textos longos e precisam identificar o tema rapidamente. Em viagens, é a ferramenta perfeita para decidir se aquele panfleto turístico ou menu de restaurante realmente contém as informações que você procura.

# Scanning: Caçando Informações Específicas

Depois de sobrevoar a paisagem com o skimming e ter uma ideia geral, pode ser que você precise encontrar um ponto específico no mapa. Talvez você queira saber o horário de funcionamento de um museu, o preço de um ingresso, ou o nome de um autor mencionado em um artigo. É nesse momento que o **scanning** entra em ação, complementando o skimming de forma poderosa.

## O que é Scanning?

O scanning é uma técnica de leitura focada, onde você "caça" informações específicas dentro de um texto. Ao contrário do skimming, que busca a ideia geral, o scanning tem um objetivo muito claro: encontrar uma palavra, um número, uma data, um nome ou uma frase-chave.

Imagine-se usando um detector de metais na praia: você não está interessado em cada grão de areia, mas sim em encontrar um objeto valioso e específico.

## Como Praticar

Para praticar o scanning, você deve ter em mente a informação exata que procura. Se busca um nome, seus olhos devem varrer o texto em busca de palavras que começam com letra maiúscula. Se procura uma data, seus olhos focarão em números.

Não leia o texto palavra por palavra; em vez disso, mova seus olhos rapidamente pela página, procurando o padrão visual da informação desejada.

- ❏ **Exemplo Prático:** Se você está lendo um artigo sobre a história de Paris e quer saber o ano de construção da Torre Eiffel, você escaneará o texto em busca de sequências numéricas de quatro dígitos.

Essa técnica é extremamente útil em situações práticas, como encontrar rapidamente o preço de um prato em um menu em francês, localizar um horário de trem em um painel, ou identificar um requisito específico em um edital de concurso. Combinar skimming e scanning é como ter um GPS completo para a leitura em francês.

## Skimming vs. Scanning: Uma Dupla Dinâmica

Para consolidar a compreensão dessas duas estratégias essenciais, vejamos suas principais diferenças e aplicações. Elas não são concorrentes, mas sim parceiras que, quando usadas em conjunto, otimizam sua leitura em francês.

Conceito	Âmbito/Aplicação	Exemplo Prático
<b>Skimming</b>	Visão geral, ideia central, relevância do texto. Leitura rápida e superficial.	Decidir se um artigo de blog sobre "viagens sustentáveis" é interessante.
<b>Scanning</b>	Informações específicas (nomes, datas, números). Leitura focada e seletiva.	Encontrar o nome do hotel ou a data de um evento em um artigo.

# Identificando o Vocabulário Principal: Seus Aliados no Texto

Depois de usar o skimming para ter uma ideia geral e o scanning para encontrar informações específicas, você ainda pode se deparar com um mar de palavras desconhecidas. A grande verdade é que você não precisa entender cada termo para compreender a mensagem principal de um texto. O segredo está em identificar o **vocabulário principal**, aquelas palavras que são os pilares do significado.

Pense no vocabulário principal como as peças-chave de um quebra-cabeça. Você não precisa de todas as 1000 peças para ver a imagem geral; algumas centenas de peças estratégicas já são suficientes para formar a figura.



## Cognatos

Palavras semelhantes em francês e português:  
*information, culture, tourisme.*  
Eles são seus amigos imediatos!



## Repetições

Palavras que se repetem ou aparecem em **negrito**/*itálico* geralmente são conceitos centrais do texto.




## Contexto

O significado de uma palavra desconhecida pode ser inferido pelas palavras que a cercam.

## Exemplo de Inferência por Contexto

Se você vê "la **gastronomie** française est célèbre pour ses fromages et ses vins", mesmo sem saber "gastronomie", o contexto de "queijos e vinhos" já te dá uma pista forte.

 **Para Concursos e Certificações:** Essa habilidade de focar no essencial é vital para quem busca certificação ou precisa de agilidade em concursos. Em vez de se perder em detalhes, você treina seu cérebro para extrair o "core" da mensagem, o que é fundamental para responder a questões de compreensão textual ou para entender rapidamente uma notícia importante durante uma viagem.

# Desvendando a Ideia Central: O Coração da Mensagem

Com o vocabulário principal em mãos, o próximo passo é costurar essas informações para desvendar a **ideia central** do texto. A ideia central é a bússola que guia o autor, a principal mensagem que ele quer transmitir. Sem ela, mesmo que você entenda algumas palavras, o propósito do texto pode permanecer nebuloso. É como ter todas as peças de um quebra-cabeça, mas não conseguir montar a imagem final.

## O que é a Ideia Central?

A ideia central geralmente se manifesta na tese do autor, no argumento principal ou no ponto mais importante que ele deseja comunicar. Ela não é apenas um tópico, mas a afirmação mais relevante sobre esse tópico.

## Tópico vs. Ideia Central

- **Tópico:** "turismo em Paris"
- **Ideia Central:** "o turismo sustentável em Paris enfrenta desafios e oportunidades únicas"

Percebe a diferença? É a essência, o porquê daquele texto existir.



### Leia com Atenção

Aplique skimming e identifique vocabulário principal



### Pergunte-se

"Qual é a principal coisa que o autor quer que eu saiba?"



### Resuma em Uma Frase

Se conseguir, você capturou a ideia central!

## Exemplo Prático

"La ville de Lyon, connue pour sa gastronomie raffinée, attire de plus en plus de visiteurs grâce à ses bouchons traditionnels et ses chefs étoilés. Cependant, son patrimoine historique, avec la basilique de Fourvière et le Vieux Lyon, est tout aussi captivant, offrant une expérience culturelle riche au-delà des plaisers culinaires."

- 📌 **Ideia Central:** Lyon é um destino turístico completo, combinando gastronomia e um rico patrimônio histórico. Não é apenas "Lyon é gastronômica", mas sim a combinação de atrativos que a torna especial.

# Análise de um Artigo Real: Colocando a Mão na Massa

A teoria é fundamental, mas a verdadeira maestria surge com a prática. Agora que você já conhece as estratégias de skimming, scanning, e como identificar vocabulário e a ideia central, é hora de aplicar tudo isso em um cenário real. Vamos analisar um trecho de um artigo fictício, mas verossímil, sobre turismo e cultura na França.

- Contexto:** Imagine que você encontrou este artigo em um blog de viagens francês, enquanto pesquisava sobre destinos menos óbvios para sua próxima aventura.

## "Découvrir la Bretagne: Entre Légendes Celtiques et Saveurs Marines"

"Loin des clichés parisiens, la Bretagne offre une immersion authentique dans une culture riche et des paysages à couper le souffle. Cette région de l'ouest de la France, bordée par l'océan Atlantique, est un véritable trésor pour les voyageurs en quête d'originalité. Ses côtes sauvages, ses phares emblématiques et ses villages de caractère racontent des histoires millénaires, souvent imprégnées de légendes celtiques.

Le patrimoine breton ne se limite pas à ses paysages. Sa gastronomie, unique en son genre, est un appel à la découverte. Crêpes, galettes, cidre et fruits de mer frais sont les incontournables d'une cuisine généreuse. Les marchés locaux regorgent de produits du terroir, invitant à des dégustations mémorables.

Pour les amateurs d'histoire, les alignements de Carnac, mystérieux mégalithes préhistoriques, et les cités médiévales comme Dinan, offrent un voyage dans le temps. La musique bretonne, avec ses fest-noz (fêtes de nuit traditionnelles), est une expression vibrante de l'identité régionale, où danse et convivialité sont de mise."

## Vamos Aplicar Nossas Técnicas

### Skimming

1

O título "Découvrir la Bretagne: Entre Légendes Celtiques et Saveurs Marines" já nos diz que o artigo é sobre a descoberta da Bretanha, focando em lendas e sabores. A primeira frase do primeiro parágrafo reforça que a Bretanha oferece uma "immersion authentique" e "paysages à couper le souffle". A primeira frase do segundo parágrafo fala de "gastronomie unique", e a do terceiro, de "patrimoine historique" e "musique bretonne".

**Conclusão do Skimming:** O artigo apresenta a Bretanha como um destino turístico rico em cultura (lendas, história, música) e gastronomia, longe dos clichês de Paris.

### Vocabulário Principal

2

*Bretagne, culture, paysages, côtes, phares, villages, légendes celtiques, gastronomie, crêpes, galettes, cidre, fruits de mer, marchés, patrimoine historique, mégalithes, cités médiévales, musique bretonne, fest-noz.*

Essas palavras já nos dão uma base sólida para entender o conteúdo.

### Ideia Central

3

A Bretanha é um destino turístico autêntico e diversificado na França, que se destaca por sua rica cultura celta, paisagens naturais deslumbrantes, gastronomia única e um patrimônio histórico e musical vibrante, oferecendo uma alternativa aos destinos mais conhecidos.

- Conexão com a Aplicação Real:** Ao praticar essa análise, você desenvolve a agilidade necessária para filtrar informações em viagens, entender rapidamente um texto em uma prova de proficiência ou até mesmo em um edital de concurso que exija compreensão de texto em francês.

# Análise de um Artigo Real (Continuação): Detalhes e Nuances

Continuando nossa exploração do artigo sobre a Bretanha, vamos agora aprofundar a análise, focando em como lidar com palavras desconhecidas e inferir significados, transformando o texto em um mapa a ser explorado.

## Lidando com o Desconhecido e Inferência

### "à couper le souffle"

Mesmo que você não conheça a expressão, o contexto de "paysages" (paisagens) e a ideia de "tesouro para viajantes" sugerem algo muito positivo, como "deslumbrantes" ou "de tirar o fôlego".

### "phares emblématiques"

"Phares" pode ser desconhecido, mas "emblématiques" (cognato) e o contexto de "côtes sauvages" (costas selvagens) e "villages de caractère" (vilarejos de caráter) nos levam a pensar em elementos costeiros. Faróis são uma inferência lógica.

### "imprégnées de légendes celtiques"

"Imprégnées" pode ser nova, mas o contexto de "histórias millénaires" e "légendes celtiques" sugere que as histórias estão "impregnadas" ou "cheias" dessas lendas.

### "produits du terroir"

"Produits" (produtos) é cognato. "Terroir" é uma palavra francesa que se refere ao conjunto de fatores naturais (solo, clima) e humanos que influenciam um produto agrícola. Mesmo sem saber a tradução exata, o contexto de "marchés locaux" e "dégustations mémorables" indica que são produtos locais, típicos da região.

## O Poder da Inferência

### Para Provas de Concurso

Essa capacidade de inferir e não se prender a cada palavra é o que diferencia um leitor iniciante de um leitor proficiente. Em provas de concurso, onde o tempo é limitado, essa habilidade é um diferencial.

### Para Viagens

Em viagens, ela permite que você entenda placas, menus e conversas sem precisar de um dicionário a cada frase, tornando sua experiência muito mais fluida e agradável.

# Dicas Avançadas e Ferramentas para o Leitor Moderno

No mundo digital de hoje, a leitura em francês não precisa ser uma jornada solitária. Existem diversas ferramentas e tendências que podem otimizar seu aprendizado e sua compreensão, transformando seu dispositivo em um verdadeiro aliado.



## Dicionários Online

Esqueça os pesados dicionários de papel. Sites como WordReference.com ou Larousse.fr são excelentes para consultar rapidamente o significado de uma palavra, ver exemplos de uso e até ouvir a pronúncia. Eles são indispensáveis para aprofundar seu vocabulário após a leitura inicial.




## Extensões de Navegador

Extensões como o "Google Dictionary" permitem que você clique em uma palavra em qualquer página web e veja sua definição instantaneamente, sem sair do contexto.



## Tradutores Online

Google Tradutor ou DeepL podem ser úteis, mas com uma ressalva importante: use-os para ter uma ideia geral de frases complexas ou para verificar sua compreensão, e não para traduzir o texto inteiro.



## Inteligência Artificial

Ferramentas de IA podem resumir artigos longos ou explicar conceitos complexos em linguagem mais simples. Use-as como apoio, não como substituto para o seu próprio processo de leitura e análise crítica.



### Box Cultural: Mídias Francesas para Praticar

Para colocar essas dicas em prática, explore jornais como *Le Monde*, *Le Figaro* ou *Libération* para notícias mais formais. Para blogs e conteúdo mais leve sobre cultura e viagens, procure por *Voyages SNCF* (blog de viagens da empresa de trens), *Madame Figaro* (estilo de vida) ou blogs de influenciadores de viagem franceses. A imersão é a chave!

Ao integrar essas ferramentas e tendências em sua rotina de estudos, você não só otimiza seu tempo, mas também desenvolve uma abordagem mais dinâmica e eficaz para a leitura em francês. Lembre-se, a prática leva à perfeição, e cada artigo lido é um passo a mais em direção à fluência.

# Consolidação e Próximos Passos

Chegamos ao final de uma aula essencial para sua jornada no francês. Hoje, desvendamos o universo da leitura de artigos de jornal e blogs, transformando o que parecia um desafio em uma habilidade acessível e prazerosa. Você aprendeu que não é preciso entender cada palavra para compreender um texto, mas sim aplicar estratégias inteligentes. Exploramos o **skimming** para capturar a ideia geral, o **scanning** para caçar informações específicas, e como identificar o **vocabulário principal** e a **ideia central** de qualquer artigo. Colocamos a mão na massa com a análise de um artigo real, e vimos como ferramentas digitais podem ser suas aliadas.

## Em Prática: Seu Guia de 5 Passos



### Comece pelo Título

Ao pegar um texto em francês, comece pelo título e subtítulos para ter uma ideia geral (skimming).



### Busque Informações Específicas

Se precisar de uma informação específica (data, nome), varra o texto rapidamente (scanning).



### Foque nos Cognatos

Não se desespere com palavras desconhecidas; foque nos cognatos e no contexto para inferir significados.



### Resuma em Uma Frase

Tente resumir o texto em uma frase para verificar se você capturou a ideia central.



### Use Ferramentas Digitais

Use dicionários online e extensões de navegador para aprofundar seu conhecimento.

## Autoavaliação

- Qual das seguintes estratégias é mais adequada para obter uma visão geral rápida de um artigo e decidir se ele é relevante?
  - Tradução palavra por palavra
  - Leitura atenta de cada parágrafo
  - Skimming
  - Scanning
- Você está lendo um blog de viagens em francês e precisa encontrar o nome do hotel recomendado. Qual estratégia seria mais eficiente?
  - Skimming
  - Scanning
  - Leitura em voz alta
  - Traduzir o texto inteiro
- Ao identificar o vocabulário principal, qual tipo de palavra é um "aliado imediato" por sua semelhança com o português?
  - Gírias
  - Cognatos
  - Palavras técnicas
  - Verbos irregulares
- A ideia central de um texto é:
  - A primeira frase do primeiro parágrafo.
  - Uma lista de todos os tópicos abordados.
  - A principal mensagem ou tese que o autor quer transmitir.
  - Todas as palavras em negrito.
- Explique, com suas palavras, a importância de não se prender a cada palavra desconhecida ao ler um texto em francês e como a inferência pode ajudar.

# Gabarito e Resposta Sugerida

## Questão 1

Resposta: c) Skimming

## Questão 2

Resposta: b) Scanning

## Questão 3

Resposta: b) Cognatos

## Questão 4

Resposta: c) A principal mensagem ou tese que o autor quer transmitir.

## Resposta Sugerida para a Questão 5

Não se prender a cada palavra desconhecida é crucial para manter o fluxo da leitura e evitar a sobrecarga mental. A inferência, que é a capacidade de deduzir o significado de uma palavra ou frase a partir do contexto (palavras vizinhas, tema geral do texto), permite que o leitor continue compreendendo a mensagem principal, mesmo sem conhecer todos os termos. Isso otimiza o tempo e torna a leitura mais fluida e menos frustrante.

# Continue Sua Jornada no Francês

## Próxima Aula

Agora que você já domina a leitura, que tal levar suas habilidades para o mundo audiovisual? Na **Aula 53, "Assistindo a Filmes e Séries em Francês: Dicas e Ferramentas"**, exploraremos como usar o entretenimento para aprimorar sua compreensão oral e cultural.

## Recursos Adicionais

### **WordReference.com**

Dicionário online completo para consulta rápida de vocabulário.

### **DeepL.com**

Tradutor online para verificar a compreensão de frases complexas.

### **Le Monde (lemonde.fr)**

Jornal francês de referência para prática de leitura de notícias.

---

**NOTA IMPORTANTE:** As informações sobre tendências tecnológicas e ferramentas digitais desta aula estão atualizadas até 2025. Consulte sempre as plataformas e fontes oficiais para verificar atualizações e novas funcionalidades.