

Aula 51 – Simulados de Situações de Viagem

Imagine-se desembarcando em Paris, o burburinho da cidade te acolhendo, e a necessidade de se comunicar em francês surge em cada esquina. Desde pedir um café até entender um aviso na estação de trem, cada interação é uma oportunidade de imersão. Mas, e se você pudesse praticar essas situações antes mesmo de embarcar, diretamente do conforto da sua casa?

É exatamente isso que faremos nesta aula. Vamos mergulhar em simulados de situações de viagem, focando na leitura e interpretação de textos autênticos. Não se trata apenas de decifrar palavras, mas de entender o contexto, a intenção e as nuances culturais que cada diálogo carrega, preparando você para a vida real.

Ao final desta jornada, você será capaz de:

- Interpretar textos com diálogos em contextos variados
- Responder a questões de interpretação
- Analisar vocabulário e estruturas gramaticais em uso
- Ganhar confiança para aplicar esse conhecimento em suas futuras viagens

Prepare-se para transformar cada texto em um passaporte para a fluência!

1. A Estação de Trem: Seu Primeiro Ponto de Partida

Chegar a uma nova cidade francesa de trem é uma experiência por si só. O som dos anúncios, a agitação dos passageiros, a busca pela plataforma certa... Tudo isso faz parte da aventura. Mas, para que essa aventura seja tranquila e prazerosa, é fundamental que você consiga entender o que está acontecendo ao seu redor, especialmente quando se trata de informações cruciais para sua viagem.

Pense na estação de trem como um grande quebra-cabeça. Cada anúncio, cada placa, cada diálogo é uma peça que, quando bem interpretada, te leva ao seu destino sem estresse. O desafio não é apenas traduzir palavra por palavra, mas sim captar a mensagem principal, identificar informações-chave e reagir adequadamente. É aqui que a prática com textos simulados se torna sua maior aliada.

Nesta seção, vamos explorar diálogos e textos que simulam situações comuns em estações de trem francesas. Desde a compra de um bilhete até a busca por uma plataforma, você terá a chance de decifrar as mensagens e se sentir mais seguro para a sua próxima viagem. Vamos começar a montar esse quebra-cabeça juntos?

1.1. Decifrando os Diálogos da Estação

Para navegar com sucesso por uma estação de trem, você precisa de um "mapa" de vocabulário e algumas estratégias de leitura. Não se preocupe em entender cada palavra; muitas vezes, o contexto e algumas **palavras-chave** são suficientes para captar a essência da mensagem. É como procurar por faróis em uma noite escura: você não precisa ver tudo, apenas os pontos que te guiam.

Vamos analisar um diálogo típico. Imagine que você precisa comprar um bilhete para Nice. O atendente pode perguntar: "Bonjour, vous désirez un billet pour quelle destination?" (Olá, você deseja um bilhete para qual destino?). Sua resposta, "Pour Nice, s'il vous plaît", já inicia a interação. Em seguida, ele pode inquirir sobre a data e hora: "Pour quand et à quelle heure?" (Para quando e a que horas?). Perceba como as perguntas são diretas e focadas na informação essencial.

Diálogo Exemplo

Client: Bonjour, je voudrais un billet pour Lyon, s'il vous plaît.

Agent: Bonjour. Pour quelle date et à quelle heure ?

Client: Pour demain matin, vers 9h.

Agent: D'accord. En première ou deuxième classe ?

Client: Deuxième classe, s'il vous plaît.

Agent: Très bien. Le train partira du quai numéro 5.

Client: Merci beaucoup !

Vocabulário Essencial da Estação

Billet

Bilhete

Quai

Plataforma

Départ

Partida

Arrivée

Chegada

Voie

Via (trilho)

Retard

Atraso

Guichet

Bilheteria

Première/Deuxième classe

Primeira/Segunda classe



Dica Cultural

Na França, é comum validar seu bilhete antes de embarcar, mesmo que seja eletrônico. Procure pelas máquinas amarelas ou laranjas, chamadas "composteurs", nas plataformas.

1.2. Exercitando a Compreensão na Estação

Agora que você já tem uma ideia do vocabulário e das situações, vamos colocar a mão na massa. A prática leva à perfeição, e a melhor forma de se sentir confiante é simulando. Lembre-se, o objetivo é entender a mensagem principal e as informações cruciais, como se você estivesse realmente lá, com o tempo correndo e a necessidade de tomar uma decisão rápida.

Imagine que você está em uma estação movimentada e ouve um anúncio. Sua capacidade de filtrar o ruído e focar nas palavras-chave fará toda a diferença. É como ser um detetive de informações: você busca pistas que te levam à solução, ignorando o que não é relevante para o seu objetivo imediato.

Vamos ler um pequeno texto e, em seguida, testar sua compreensão. Este exercício não é apenas sobre tradução, mas sobre a sua capacidade de extrair o essencial e aplicar o que aprendeu.

Texto Simulado: **Anúncio na Estação**

Annonce sonore à la Gare de Lyon:

"Attention, voyageurs ! Le train TGV 6125 à destination de Marseille, initialement prévu au départ du quai 12, partira exceptionnellement du quai 7. Nous vous prions de bien vouloir vous diriger vers le quai 7. Le départ est maintenu à 14h30. Nous nous excusons pour ce changement de dernière minute et vous souhaitons un excellent voyage."

Questões de Interpretação

01

Qual é o destino do trem TGV 6125?

02

De qual plataforma o trem deveria partir originalmente?

03

Qual é a nova plataforma de partida?

04

O horário de partida foi alterado?



Aplicação Real

Se você fosse um passageiro do TGV 6125, qual seria sua primeira ação após ouvir este anúncio? (Pense em 1-2 frases).

2. O Mercado Francês: Uma Sinfonia de Sabores e Palavras

Visitar um mercado na França é uma experiência sensorial inesquecível. As cores vibrantes das frutas e vegetais, o aroma dos queijos e pães frescos, o burburinho das conversas entre vendedores e clientes. É um mergulho autêntico na cultura local, mas também um desafio para quem está aprendendo francês. Como pedir a quantidade certa? Como perguntar o preço? Como interagir com os *commerçants* (comerciantes)?

Pense no mercado como um palco de negociações amigáveis. Cada interação é uma pequena peça teatral onde você precisa entender o roteiro e as falas para conseguir o que deseja. O problema surge quando as palavras se misturam e você não consegue decifrar se o preço é por quilo, por unidade ou por dúzia. É nesse momento que a prática de leitura de diálogos simulados se torna um superpoder.

Nesta seção, vamos desvendar os segredos da comunicação no mercado francês. Você aprenderá a identificar vocabulário essencial para compras, entenderá as nuances das interações e se sentirá mais à vontade para explorar os sabores e aromas da França com confiança.

2.1. Navegando pelas Conversas do Mercado

No mercado, a comunicação é direta e funcional, mas sempre permeada por uma certa cortesia. O "Bonjour" e "Merci" são tão importantes quanto o nome do produto que você deseja. É como uma dança: você precisa conhecer os passos básicos para não pisar no pé de ninguém e aproveitar a melodia.

Vamos ver um exemplo de diálogo. Você quer comprar maçãs. O vendedor pode perguntar: "Bonjour ! Que désirez-vous ?" (Olá! O que deseja?). Você responde: "Je voudrais des pommes, s'il vous plaît." (Eu gostaria de maçãs, por favor.). Ele pode então perguntar a quantidade: "Combien en voulez-vous ?" (Quantas você quer?) ou "Quel poids ?" (Qual peso?). Sua resposta, "Un kilo, s'il vous plaît" (Um quilo, por favor), finaliza a transação.

Diálogo Exemplo

Client: Bonjour, je voudrais un morceau de ce fromage, s'il vous plaît.

Vendeur: Bonjour Madame. Quel poids désirez-vous ?

Client: Environ 200 grammes. Et quel est le prix ?

Vendeur: C'est 2,50 euros les 100 grammes. Ça fera 5 euros.

Client: D'accord, merci.

Vendeur: Avec plaisir ! Bonne journée.

Vocabulário Essencial

- **Kilo/Gramme:** Quilo/Grama
- **Douzaine:** Dúzia
- **Prix:** Preço
- **Frais:** Fresco(a)

- **Combien ?:** Quanto?
- **Morceau:** Peça
- **Ça fera...:** Isso custará...

Dica Cultural

É educado cumprimentar o vendedor com um "Bonjour" ao chegar e agradecer com um "Merci" ao sair, mesmo que você não compre nada. Pequenos gestos de cortesia fazem uma grande diferença!

2.2. Praticando a Leitura no Coração do Mercado

Agora é a sua vez de praticar a leitura e a compreensão em um cenário de mercado. Lembre-se de que, além das palavras, a entonação e o contexto cultural são cruciais. Tente visualizar a cena, os produtos, os gestos dos personagens. Isso ajuda a fixar o vocabulário e a entender as nuances da comunicação.

Imagine-se caminhando por um mercado de rua em Nice, e você encontra uma barraca de frutas. O vendedor está conversando com uma cliente. Preste atenção aos detalhes: o que está sendo comprado? Qual a quantidade? Qual o preço? É como ser um observador discreto, absorvendo as informações sem ser notado.

Vamos ler um pequeno texto e, em seguida, testar sua compreensão. Este exercício vai solidificar seu conhecimento sobre como interagir e entender as transações em um mercado francês.

Texto Simulado

Cliente: Bonjour Monsieur, ces fraises ont l'air délicieuses ! Quel est le prix pour une barquette ?

Vendeur: Bonjour Madame. Elles sont à 3,50 euros la barquette. Elles viennent de ma ferme, elles sont très sucrées.

Cliente: Oh, parfait ! Je vais en prendre deux, s'il vous plaît.

Vendeur: Très bien. Ça vous fera 7 euros. Vous désirez autre chose ? Nous avons aussi de belles cerises.

Cliente: Non, ce sera tout pour aujourd'hui. Merci beaucoup !

Vendeur: De rien, bonne dégustation !

1 O que a cliente deseja comprar inicialmente?

2 Qual é o preço de uma barquette de morangos?

3 Quantas barquettes de morangos a cliente compra?

4 Qual o valor total da compra da cliente?



Aplicação Real

Se você estivesse no lugar da cliente e quisesse perguntar se as cerejas também eram da fazenda do vendedor, como você faria essa pergunta em francês?

3. A Consulta Médica: Cuidando da Saúde em Francês

Ninguém planeja ficar doente em uma viagem, mas imprevistos acontecem. E quando a saúde nos prega uma peça longe de casa, a barreira do idioma pode se tornar um obstáculo ainda maior. Explicar seus sintomas, entender um diagnóstico ou uma receita médica em francês pode parecer assustador, mas com o preparo certo, você pode enfrentar essa situação com mais tranquilidade.

Imagine a consulta médica como uma negociação delicada. Você precisa ser claro sobre o que sente, e o médico precisa ser claro sobre o que você tem e o que fazer. O problema surge quando a comunicação falha, e um simples "j'ai mal" (sinto dor) não é suficiente para descrever a intensidade ou a localização da dor. É crucial ter um vocabulário específico e a capacidade de interpretar as instruções médicas.

Nesta seção, vamos simular diálogos em um consultório médico. Você aprenderá a descrever sintomas, entender perguntas do médico e decifrar as instruções para seu tratamento. Nosso objetivo é que você se sinta preparado para cuidar da sua saúde, mesmo em um país estrangeiro.

3.1. Vocabulário Essencial para a Saúde

Em uma consulta médica, a precisão é fundamental. Não é hora de adivinhar ou usar termos genéricos. É como ser um tradutor de seu próprio corpo: você precisa transmitir as informações mais exatas possível para que o "diagnóstico" seja correto. Conhecer o vocabulário básico de sintomas e partes do corpo é o seu kit de primeiros socorros linguístico.

Vamos analisar um diálogo. Você está com dor de cabeça e febre. O médico pode perguntar: "Bonjour, qu'est-ce qui ne va pas ?" (Olá, o que não está bem?). Você responde: "J'ai mal à la tête et j'ai de la fièvre." (Sinto dor de cabeça e tenho febre.). Ele pode então perguntar sobre a intensidade da dor: "Depuis quand avez-vous ces symptômes ?" (Desde quando você tem esses sintomas?). Perceba a importância de ser específico.



Mal à la tête

Dor de cabeça




Fièvre

Febre



Douleur

Dor



Ordonnance

Receita médica



Pharmacie

Farmácia




Médecin

Médico



Rendez-vous

Consulta/Encontro



Gorge

Garganta

Diálogo Médico Exemplo

Patient: Bonjour Docteur, j'ai mal à la gorge et je tousse beaucoup.

Médecin: Bonjour. Asseyez-vous, s'il vous plaît. Depuis quand avez-vous ces symptômes ?

Patient: Depuis hier soir. J'ai aussi un peu de fièvre.

Médecin: D'accord. Ouvrez la bouche, s'il vous plaît. Hmm, c'est une angine. Je vais vous donner une ordonnance.

Patient: Merci Docteur.

Dica Cultural

Na França, é comum ir primeiro a um *médecin généraliste* (clínico geral) que, se necessário, o encaminhará a um especialista. As farmácias também são ótimos locais para obter conselhos sobre problemas de saúde menores.

3.2. Simulando a Visita ao Doutor

Chegou a hora de aplicar o que aprendemos sobre vocabulário médico e situações de consulta. Lembre-se que, além de entender o que o médico diz, é crucial conseguir expressar seus próprios sintomas de forma clara. É como ser o diretor de um filme onde você é o protagonista e precisa guiar a narrativa da sua saúde.

Imagine que você está em um consultório médico em Lyon. Você está com dor de estômago e se sente enjoado. O médico fará perguntas para entender melhor sua condição. Sua capacidade de interpretar essas perguntas e formular respostas adequadas será testada.

Vamos ler um pequeno texto e, em seguida, testar sua compreensão. Este exercício é vital para construir sua confiança em situações de saúde, que são, sem dúvida, as mais delicadas em uma viagem.

Texto Simulado

Médecin: Bonjour Monsieur. Quel est le problème aujourd'hui ?

Patient: Bonjour Docteur. J'ai très mal au ventre et je me sens nauséux.

Médecin: D'accord. Depuis combien de temps avez-vous cette douleur ? Est-ce que vous avez mangé quelque chose d'inhabituel ?

Patient: Ça a commencé ce matin. Non, je n'ai rien mangé de spécial. J'ai aussi un peu de diarrhée.

Médecin: Je vois. Je vais vous examiner. Allongez-vous ici, s'il vous plaît. Je pense que c'est une gastro-entérite. Je vais vous prescrire des médicaments et vous donner des conseils pour votre alimentation.

→ **Qual é o principal sintoma do paciente?**

→ **Desde quando o paciente sente a dor?**

→ **O paciente comeu algo diferente?**

→ **Qual é o diagnóstico provável do médico?**

Aplicação Real

Se o médico lhe desse uma receita e dissesse "Prenez ce médicament trois fois par jour après les repas", o que você faria?

4. Estratégias de Leitura para Situações Reais

Até agora, exploramos cenários específicos, mas a verdade é que a vida real é cheia de surpresas. Você pode se deparar com um aviso em um museu, um menu em um restaurante, ou até mesmo um post em um blog de viagens. A chave para não se sentir perdido é desenvolver um conjunto de estratégias de leitura que vão além da tradução literal, permitindo que você "leia nas entrelinhas" e entenda o contexto geral.

Pense na leitura como uma caixa de ferramentas. Você não usa a mesma ferramenta para todos os trabalhos. Às vezes, você precisa de uma chave de fenda para um parafuso pequeno; outras vezes, de uma marreta para algo maior. Da mesma forma, diferentes textos exigem diferentes abordagens de leitura. O problema surge quando tentamos usar a mesma "ferramenta" (tradução palavra por palavra) para tudo, o que pode ser ineficiente e frustrante.

Nesta seção, vamos equipá-lo com as "ferramentas" certas: técnicas de leitura como *skimming* (leitura rápida para pegar a ideia geral) e *scanning* (leitura para encontrar informações específicas). Conectaremos essas estratégias à sua aplicação real, seja lendo um aviso de segurança ou um artigo de jornal.

4.1. Desvendando Estruturas Gramaticais em Contexto

A gramática, muitas vezes vista como um bicho de sete cabeças, é na verdade a espinha dorsal da comunicação. Ela nos ajuda a entender quem faz o quê, quando e como. Em contextos de viagem, reconhecer certas estruturas gramaticais pode ser a diferença entre entender uma instrução crucial ou ficar completamente perdido. É como o GPS de um carro: ele não te diz apenas onde você está, mas como chegar ao seu destino.

Por exemplo, o uso do **imperativo** ("Allez tout droit!" - Vá reto!) é fundamental para entender direções. O **futuro simples** ("Le train partira à 10h" - O trem partirá às 10h) indica planos ou eventos futuros. O **passé composé** ("J'ai mangé" - Eu comi) descreve ações passadas. Ao identificar essas estruturas, você não apenas traduz, mas compreende a intenção e o tempo da ação.

Estruturas Gramaticais Chave em Viagem

Conceito	Âmbito/Aplicação	Base/Origem	Exemplo
Imperativo	Instruções, direções, pedidos	Verbos conjugados sem pronome sujeito	<i>Allez tout droit.</i> (Vá reto.)
Futuro Simples	Planos, previsões, eventos futuros	Infinitivo do verbo + terminações (ai, as...)	Le train <i>partira</i> à 10h. (O trem <i>partirá</i> às 10h.)
Passé Composé	Ações passadas concluídas	Auxiliar (avoir/être) + Particípio Passado	<i>J'ai mangé</i> une crêpe. (Eu <i>comi</i> uma panqueca.)
Presente	Descrição, rotina, fatos	Verbos conjugados no presente	Je <i>suis</i> à Paris. (Eu <i>estou</i> em Paris.)
Condicional	Pedidos polidos, sugestões, hipóteses	Infinitivo + terminações do imperfeito	Je <i>voudrais</i> un café. (Eu <i>gostaria</i> de um café.)

4.2. A Cultura por Trás das Palavras

A língua não é apenas um conjunto de palavras e regras; ela é um reflexo da cultura que a moldou. Entender as nuances culturais é como ter um filtro especial que te permite ver além do óbvio, captando o "não dito" em uma conversa ou texto. Sem esse filtro, você pode interpretar mal uma intenção, causar um mal-entendido ou até mesmo cometer uma gafe.

Pense na cultura como o sistema operacional de um computador. A língua é o software que você usa, mas o sistema operacional é o que faz tudo funcionar nos bastidores. Se você não entende o sistema operacional, o software pode não rodar como esperado. O problema surge quando tentamos aplicar nossa própria lógica cultural a uma situação francesa, esperando que as coisas funcionem da mesma forma.



Tu vs. Vous

A distinção entre "tu" (informal) e "vous" (formal) é um pilar da etiqueta francesa. Usar "tu" com um desconhecido ou alguém em posição de autoridade pode ser considerado desrespeitoso.



Pedidos Polidos

Os franceses fazem pedidos de forma mais indireta e polida, geralmente usando o condicional. "Je voudrais" (eu gostaria) é preferível a "Je veux" (eu quero).




Cortesia Essencial

Cumprimentar com "Bonjour" ao entrar em uma loja e agradecer com "Merci" ao sair são gestos fundamentais, mesmo que você não compre nada.

4.3. Preparando-se para o Inesperado

Aprender um idioma para viajar é uma jornada contínua de descobertas. Você nunca saberá todas as palavras ou todas as regras, e isso é perfeitamente normal. O verdadeiro poder reside na sua capacidade de ser flexível, de usar o que você sabe para inferir o que não sabe e de manter a confiança, mesmo quando se depara com o inesperado.

Pense em você como um explorador. Você tem um mapa (seu vocabulário e gramática), uma bússola (suas estratégias de leitura) e um guia cultural (os "boxes" que exploramos). Mas, às vezes, o caminho pode estar bloqueado, ou você pode encontrar um atalho não marcado. Nesses momentos, sua capacidade de improvisar e de não ter medo de errar é o que o levará adiante.

 **Lembre-se:** Combinar vocabulário, gramática e consciência cultural é a receita para o sucesso. Cada simulado que você fez nesta aula não foi apenas um exercício, mas um tijolo na construção da sua confiança. Cada erro é uma oportunidade de aprendizado, e cada tentativa é um passo em direção à fluência. Continue praticando, e a França estará ao seu alcance!

5. Consolidação: Sua Jornada Continua!

Chegamos ao fim de mais uma etapa crucial em sua jornada de aprendizado do francês para viagens. Nesta aula, desvendamos o poder dos simulados de situações de viagem, transformando textos em experiências reais. Percorreremos estações de trem, mercados vibrantes e até consultórios médicos, equipando você com as ferramentas para decifrar diálogos, expandir seu vocabulário e compreender as nuances culturais que enriquecem cada interação.

Você aprendeu que a leitura vai além da tradução literal, exigindo estratégias como o *skimming* e o *scanning*, e que a gramática é sua aliada para entender o tempo e a intenção das mensagens. Mais importante ainda, você percebeu que a cultura é o pano de fundo que dá sentido às palavras, e que a flexibilidade e a confiança são seus maiores trunfos.

Em prática



Ao ler um texto em francês, comece identificando o contexto geral antes de focar nos detalhes.



Procure por palavras-chave e estruturas gramaticais que sinalizem tempo ou intenção.



Use o contexto para inferir o significado de palavras desconhecidas, em vez de parar para traduzir cada uma.



Lembre-se das dicas culturais para interpretar as interações de forma mais precisa.



Não tenha medo de errar; cada tentativa é um passo em direção à fluência e à confiança.

Autoavaliação

Para consolidar seu aprendizado, responda às questões a seguir.

Questões Objetivas

- Em um diálogo na estação de trem, se você ouve "Le train partira du quai numéro 7", qual informação crucial você obteve?
 - O horário de partida do trem.
 - O destino final do trem.
 - A plataforma de onde o trem partirá.
 - Se o trem está atrasado.
- No mercado, um vendedor diz "C'est 2,50 euros les 100 grammes". O que essa frase indica?
 - O preço total de um produto.
 - O preço por quilo do produto.
 - O preço por 100 gramas do produto.
 - Que o produto está em promoção.
- Durante uma consulta médica, o paciente diz "J'ai mal à la gorge et je tousse beaucoup". Quais são os sintomas principais?
 - Dor de cabeça e febre.
 - Dor de garganta e tosse.
 - Dor de estômago e náuseas.
 - Dor nas costas e cansaço.
- Qual das seguintes estratégias de leitura é mais adequada para encontrar rapidamente o número de telefone de um restaurante em um panfleto?
 - Leitura detalhada de cada parágrafo.
 - Skimming* para entender a ideia geral.
 - Scanning* para localizar informações específicas.
 - Tradução palavra por palavra.

Questão Discursiva

Imagine que você está em um café na França e quer pedir um croissant e um café com leite, mas de forma muito educada. Como você formularia seu pedido, utilizando o que aprendeu sobre cortesia e estruturas gramaticais? (3-5 linhas)

Gabarito e Próximos Passos

Gabarito

Questão 1 c) A plataforma de onde o trem partirá.	Questão 2 c) O preço por 100 gramas do produto.
Questão 3 b) Dor de garganta e tosse.	Questão 4 c) <i>Scanning</i> para localizar informações específicas.

Resposta Sugerida (Questão Discursiva)

"Bonjour ! Je voudrais un croissant et un café au lait, s'il vous plaît. Serait-il possible d'avoir le café bien chaud ? Merci beaucoup !" (Olá! Eu gostaria de um croissant e um café com leite, por favor. Seria possível ter o café bem quente? Muito obrigado!)

Próxima Aula

Na **Aula 52, "Como Ler um Artigo de Jornal ou Blog em Francês"**, vamos expandir suas habilidades de leitura para textos mais complexos e informativos, preparando você para entender as notícias e tendências da França.

Recursos Adicionais



TV5 Monde

Para vídeos e exercícios de compreensão oral e escrita com temas atuais.




RFI Savoirs

Oferece notícias em francês fácil e exercícios para praticar a compreensão.



Duolingo/Memrise

Aplicativos para reforçar vocabulário e frases de viagem.

 **NOTA IMPORTANTE:** As informações culturais e linguísticas desta aula estão atualizadas até 2025. A língua é viva e a cultura evolui, mas os fundamentos apresentados permanecem válidos para uma comunicação eficaz.