


# Aula 5 – O Verbo no Presente: Conjugação Regular e Verbos Principais



Olá! Seja muito bem-vindo(a) à nossa quinta aula de alemão. Sei que o dia pode ter sido longo e a energia talvez esteja um pouco baixa, mas prepare-se para uma jornada que vai energizar seu aprendizado. Hoje, vamos mergulhar no que considero o verdadeiro motor de qualquer idioma: os verbos. Eles são as ações, os estados, a vida que pulsa em cada frase.

Imagine que você está construindo uma casa. Você já aprendeu sobre os tijolos (o vocabulário básico) e a argamassa (as preposições e artigos). Agora, é hora de instalar o sistema elétrico e hidráulico, aquilo que faz a casa funcionar de verdade. Em alemão, os verbos são exatamente isso: a energia que conecta tudo, permitindo que você expresse o que faz, o que sente e o que deseja. Sem eles, suas frases seriam apenas uma coleção estática de palavras.

Nesta aula, nosso objetivo é claro e prático: vamos desvendar a estrutura da conjugação de verbos no presente, começando pelos mais comportados – os **regulares** – e depois nos aventurando por alguns **essenciais irregulares** que você usará o tempo todo. Além disso, entenderemos onde o verbo gosta de ficar na frase e como usar tudo isso para falar sobre sua rotina e seus hobbies. Ao final, você não só entenderá a gramática, mas será capaz de construir frases simples e significativas, dando um salto enorme na sua capacidade de comunicação em alemão.

# A Importância dos Verbos: O Motor da Comunicação



## Ação

Verbos expressam o que fazemos



## Estado

Verbos descrevem como nos sentimos



## Intenção


Verbos comunicam nossos desejos

Você já se perguntou como conseguimos transformar pensamentos em ações e descrições? A resposta está nos verbos. Eles são a espinha dorsal de qualquer comunicação, a parte da frase que nos diz "o que está acontecendo". Sem eles, estaríamos presos a uma lista de substantivos e adjetivos, incapazes de expressar movimento, existência ou intenção. Pense no seu dia a dia: você *acorda, toma café, trabalha, estuda, descansa*. Todas essas são ações, e todas dependem de verbos.

No contexto do aprendizado de um novo idioma, dominar os verbos é como aprender a dirigir um carro. Você pode conhecer todas as peças (vocabulário), mas se não souber como engatar as marchas e usar o acelerador (os verbos e suas conjugações), o carro não sai do lugar. Para quem busca certificações ou quer se comunicar de verdade, essa habilidade é crucial. O Quadro Europeu Comum de Referência para as Línguas (CEFR), que baliza nosso curso no nível A1, enfatiza a capacidade de descrever ações e rotinas, e isso é impossível sem um bom domínio dos verbos.

Nesta aula, vamos focar no tempo presente, que é o mais utilizado para falar sobre o que fazemos, o que somos e o que acontece agora. É a base para todas as outras construções. Ao entender como os verbos funcionam no presente, você estará construindo um alicerce sólido para se expressar em alemão em diversas situações cotidianas, desde se apresentar até descrever seus interesses. Preparado(a) para ligar o motor?

# Verbos Regulares: Os "Amigos" da Gramática Alemã



Quando pensamos em aprender um novo idioma, a gramática pode parecer um labirinto. Mas, felizmente, existem atalhos e caminhos bem sinalizados. No alemão, os **verbos regulares** são como esses amigos: eles seguem um padrão previsível, o que os torna relativamente fáceis de conjugar e usar. Uma vez que você entende a "receita" básica, pode aplicá-la a centenas de outros verbos.

💡 **Dica:** Imagine que você está aprendendo a cozinhar e encontra uma receita de bolo que funciona para vários sabores: basta trocar um ingrediente (o radical do verbo) e seguir os mesmos passos (as terminações). Os verbos regulares são assim.

Eles mantêm seu radical intacto e apenas trocam as terminações de acordo com a pessoa que realiza a ação (eu, você, ele/ela, nós, vocês, eles/elas). Essa previsibilidade é um grande alívio e um excelente ponto de partida para ganhar confiança.

Vamos explorar essa "receita" com alguns verbos muito comuns e úteis no dia a dia: **lernen** (aprender), **machen** (fazer) e **wohnen** (morar). Você verá como, ao dominar um, você domina a lógica de muitos outros.

# A Receita da Conjugação Regular: Passo a Passo

01

## Identifique o radical

Remova a terminação **-en** do infinitivo

02

## Adicione a terminação

Use as terminações específicas para cada pronome

03

## Pratique a conjugação

Aplique o padrão a diferentes verbos

Para conjugar um verbo regular no presente em alemão, você precisa seguir alguns passos simples. Primeiro, identifique o **radical** do verbo, que é o verbo sem a terminação **-en** (ou **-n** em alguns casos). Por exemplo, em **lernen**, o radical é **lern-**. Em **machen**, é **mach-**. Em **wohnen**, é **wohn-**.

Depois de encontrar o radical, você adiciona as terminações específicas para cada pronome pessoal. Essas terminações são fixas para os verbos regulares, o que torna o processo muito intuitivo. É como montar um quebra-cabeça: a peça central (o radical) permanece, e você encaixa as bordas (as terminações) de acordo com a figura (o pronome).

## Verbo: lernen (aprender)

- **ich** (eu) + lern + **-e** = **ich lerne**
- **du** (você, informal) + lern + **-st** = **du lernst**
- **er/sie/es** (ele/ela/neutro) + lern + **-t** = **er/sie/es lernt**
- **wir** (nós) + lern + **-en** = **wir lernen**
- **ihr** (vocês, informal) + lern + **-t** = **ihr lernt**
- **sie/Sie** (eles/elas / Você, formal) + lern + **-en** = **sie/Sie lernen**

Percebeu o padrão? As terminações **-e, -st, -t, -en, -t, -en** são a chave.

# Praticando com Mais Verbos Regulares

Agora que você pegou o jeito com **lernen**, vamos aplicar a mesma lógica para **machen** (fazer) e **wohnen** (morar). Esses verbos são extremamente úteis para descrever suas atividades diárias e onde você vive, habilidades essenciais para o nível A1 do CEFR.

## Verbo: machen (fazer)

- **ich mache** (eu faço)
- **du machst** (você faz)
- **er/sie/es macht** (ele/ela faz)
- **wir machen** (nós fazemos)
- **ihr macht** (vocês fazem)
- **sie/Sie machen** (eles/elas / Você fazem)

## Verbo: wohnen (morar)

- **ich wohne** (eu moro)
- **du wohnst** (você mora)
- **er/sie/es wohnt** (ele/ela mora)
- **wir wohnen** (nós moramos)
- **ihr wohnt** (vocês moram)
- **sie/Sie wohnen** (eles/elas / Você moram)

Veja como a estrutura se repete! Com esses verbos, você já pode começar a construir frases simples e muito úteis. Por exemplo: "*Ich lerne Deutsch.*" (Eu aprendo alemão.), "*Du machst Sport.*" (Você faz esporte.), "*Wir wohnen in Berlin.*" (Nós moramos em Berlim.). Essa é a base para descrever sua rotina e seus interesses, algo fundamental para se apresentar e interagir em alemão.

# Verbos Irregulares: Os "Artistas" da Língua Alemã

## Verbos Regulares

Seguem o padrão previsível

- ✓ Radical permanece igual
- ✓ Terminações fixas

## Verbos Irregulares

Têm características especiais

- ⚡ Radical pode mudar
- ⚡ Mudanças em du/er/sie/es

Nem todos os verbos seguem a receita padrão. Assim como em qualquer grupo, há aqueles que gostam de ser um pouco diferentes, os "artistas" que não se encaixam perfeitamente nas regras. Em alemão, esses são os **verbos irregulares** (ou fortes, como são chamados na gramática alemã). Eles não mantêm o radical intacto em todas as conjugações, especialmente na segunda e terceira pessoas do singular (du, er/sie/es).

Não se preocupe! Embora sejam "irregulares", muitos deles são tão fundamentais que você os aprenderá rapidamente pelo uso constante. Pense neles como as peças-chave de um jogo de xadrez: cada uma tem um movimento especial, mas você precisa conhecê-los para jogar bem. Sem eles, sua comunicação seria muito limitada.

Nesta aula, vamos focar em dois verbos irregulares absolutamente essenciais: **haben** (ter) e **sprechen** (falar). Eles são como os pilares de muitas frases e expressões cotidianas. Dominá-los é um passo gigante para se sentir mais confortável e fluente em alemão.

# Haben (Ter): O Verbo da Posse e da Existência



O verbo **haben** é um dos mais importantes em alemão, equivalente ao nosso "ter". Ele é usado não apenas para indicar posse, mas também para formar tempos verbais compostos e expressar estados. Sua irregularidade se manifesta principalmente nas formas de "du" e "er/sie/es".

## 📄 Conjugação de haben

- **ich habe**
- **du hast**
- **er/sie/es hat**
- **wir haben**
- **ihr habt**
- **sie/Sie haben**

Observe que o radical muda de "hab-" para "ha-" em "**du hast**" e "**er/sie/es hat**". Essa pequena alteração é o que o torna irregular. Mas não se intimide! Com a prática, essas formas se tornam automáticas.

## Exemplos práticos:

- *Ich habe Hunger* (Eu tenho fome)
- *Ich habe ein Buch* (Eu tenho um livro)
- *Er hat einen Hund* (Ele tem um cachorro)

Você usará **haben** constantemente. É um verbo que abre um mundo de possibilidades de expressão.

# Sprechen (Falar): O Verbo da Comunicação

Outro verbo irregular crucial é **sprechen**, que significa "falar". Ele é indispensável para descrever a ação de se comunicar, seja em que idioma for. Sua irregularidade também aparece nas formas de "du" e "er/sie/es", com uma mudança na vogal do radical.

**ich spreche**

eu falo

**du sprichst**

você fala

**er/sie/es spricht**

ele/ela fala

**wir sprechen**

nós falamos

**ihr sprecht**

vocês falam

**sie/Sie sprechen**

eles/elas / Você falam

Aqui, o "e" do radical "sprech-" muda para "i" em "du sprichst" e "er/sie/es spricht". Essa é uma característica comum em muitos verbos irregulares.

## Use sprechen para:

- *Ich spreche Deutsch* (Eu falo alemão)
- *Sprichst du Englisch?* (Você fala inglês?)
- *Wir sprechen über das Wetter* (Nós falamos sobre o tempo)

É um verbo que nos permite interagir e compartilhar ideias.

# Regular vs. Irregular: Uma Comparação Rápida

Para consolidar o que vimos, vamos fazer uma breve comparação entre os verbos regulares e irregulares. Pense neles como dois tipos de atletas: um segue uma rotina de treino padronizada (regular), enquanto o outro tem um estilo único e adaptado (irregular). Ambos são eficazes, mas exigem abordagens ligeiramente diferentes no aprendizado.

Conceito	Característica Principal	Mudança no Radical	Exemplo (du)
<b>Regular</b>	Segue um padrão fixo de terminações	Não muda	<b>du lernst</b>
<b>Irregular</b>	O radical pode mudar (geralmente a vogal) em "du" e "er/sie/es"	Sim (vogal)	<b>du sprichst</b>

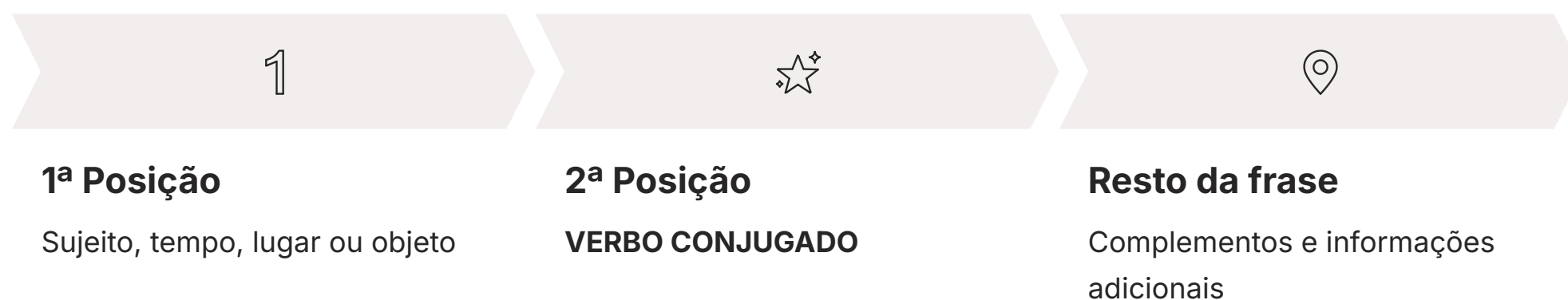


**Boa notícia:** Mesmo os irregulares têm padrões de mudança que você começará a reconhecer com a prática. O importante é não se assustar e focar nos verbos mais frequentes primeiro.

# A Posição do Verbo: A Regra de Ouro do Alemão (V2)



Agora que você já sabe conjugar alguns verbos, é hora de entender onde eles se encaixam na frase. Em alemão, a ordem das palavras é mais rígida do que em português, e a posição do verbo é uma das regras mais importantes. Para frases afirmativas simples, há uma "regra de ouro" que você não pode esquecer: **o verbo conjugado sempre fica na segunda posição da frase.**



Imagine que a frase é uma fila, e o verbo é o caixa do supermercado. Não importa quem chega primeiro (o sujeito, um advérbio de tempo, etc.), o caixa (verbo) sempre estará lá, no segundo lugar, pronto para processar a informação. Essa regra, conhecida como "V2" (Verbo na segunda posição), é fundamental para a clareza e a correção gramatical em alemão.

Essa estrutura pode parecer um pouco diferente no início, mas ela traz uma grande vantagem: uma vez que você a domina, a construção de frases se torna muito mais previsível. É como aprender as regras de trânsito: no começo, você pensa em cada passo, mas logo se torna intuitivo e você dirige com confiança.

# Entendendo a Regra V2 na Prática

Vamos ver como a regra V2 funciona com alguns exemplos. Lembre-se: a primeira posição pode ser ocupada por diversas coisas (o sujeito, um advérbio de tempo, um objeto), mas a segunda posição é reservada para o verbo conjugado.

1

**Ich lerne Deutsch.**

1ª posição: **Ich** (sujeito)

2ª posição: **lerne** (verbo conjugado)

*Eu aprendo alemão.*

2

**Du sprichst sehr gut Deutsch.**

1ª posição: **Du** (sujeito)

2ª posição: **sprichst** (verbo conjugado)

*Você fala alemão muito bem.*

3

**Heute mache ich Sport.**

1ª posição: **Heute** (advérbio de tempo)

2ª posição: **mache** (verbo conjugado)

Note que o sujeito "ich" foi para a terceira posição para manter o verbo na segunda.

*Hoje eu faço esporte.*

4

**In Berlin wohnen wir.**

1ª posição: **In Berlin** (complemento de lugar)

2ª posição: **wohnen** (verbo conjugado)

Novamente, o sujeito "wir" se moveu.

*Em Berlim nós moramos.*

Essa flexibilidade na primeira posição, combinada com a rigidez da segunda posição do verbo, permite que você enfatize diferentes partes da frase sem perder a clareza. É uma ferramenta poderosa para expressar nuances na comunicação.

# Construindo Frases Simples: Sua Rotina e Hobbies

Chegou a hora de colocar tudo em prática! Agora que você conhece a conjugação de verbos regulares e essenciais irregulares, e entende a regra V2, pode começar a construir frases sobre o que realmente importa: sua vida, sua rotina e seus hobbies. Essa é a essência da comunicação no nível A1 do CEFR: ser capaz de falar sobre si mesmo e seu ambiente.

Pense em como você descreveria um dia típico seu ou o que você gosta de fazer no tempo livre. Cada ação, cada interesse, pode ser transformado em uma frase simples em alemão. Essa é a beleza da aprendizagem contextual: você não está apenas memorizando regras, mas usando-as para expressar sua própria realidade.



## **Objetivo prático**

Vamos criar frases que você pode usar para se apresentar e compartilhar informações sobre você. Isso é fundamental para interações sociais e para construir uma base sólida para conversas mais complexas.

# Exemplos Práticos: Falando sobre Você

Vamos ver alguns exemplos de frases que combinam os verbos que aprendemos com a regra V2, focando em rotina e hobbies.

**Ich lerne Deutsch.**

*Eu aprendo alemão.*

**Ich wohne in São Paulo.**

*Eu moro em São Paulo.*

**Ich habe einen Hund.**

*Eu tenho um cachorro.*

**Ich spreche Portugiesisch und ein bisschen Deutsch.**

*Eu falo português e um pouco de alemão.*

**Am Wochenende mache ich Sport.**

*No fim de semana eu faço esporte.*

**Meine Freundin hat ein neues Auto.**

*Minha amiga tem um carro novo.*

**Wir lernen zusammen.**

*Nós aprendemos juntos.*

**Er macht gern Musik.**

*Ele gosta de fazer música.*

Perceba como cada frase segue a estrutura V2 e utiliza os verbos que estudamos. Ao praticar a construção dessas frases, você não só memoriza a gramática, mas também internaliza padrões de fala que são essenciais para a fluência. Tente substituir os sujeitos, os verbos e os complementos para criar suas próprias frases. Quanto mais você praticar, mais natural se tornará!

# Expandindo seu Vocabulário de Ações

Para enriquecer suas frases sobre rotina e hobbies, é útil ter um vocabulário de verbos de ação. Aqui estão alguns verbos regulares comuns que você pode conjugar usando o mesmo padrão que aprendemos:

## Verbos úteis:

- **spielen** (jogar, brincar, tocar um instrumento)
- **kochen** (cozinhar)
- **hören** (ouvir)
- **lesen** (ler) - *Atenção: este é irregular, mas muito comum!*

## Mais verbos:

- **arbeiten** (trabalhar)
- **fragen** (perguntar)
- **antworten** (responder)

### Exemplo: spielen (jogar/tocar)

- |              |                    |                   |
|--------------|--------------------|-------------------|
| • ich spiele | • er/sie/es spielt | • ihr spielt      |
| • du spielst | • wir spielen      | • sie/Sie spielen |

Agora, tente criar frases com esses verbos, descrevendo o que você ou outras pessoas fazem. Por exemplo: "*Ich spiele Gitarre.*" (Eu toco violão.), "*Wir kochen gern.*" (Nós gostamos de cozinhar.). Essa é a chave para transformar o conhecimento gramatical em habilidade comunicativa.

# O Poder da Prática Contextualizada



## Aprendizagem Significativa

Vocabulário e gramática apresentados em situações reais e relevantes para sua vida



## Comunicação Prática

Construa um "kit de sobrevivência" linguístico para interações básicas mas importantes



## Alinhamento CEFR

Foco em competências do nível A1: apresentar-se e descrever interesses

Aprender um idioma não é apenas sobre memorizar tabelas de conjugação; é sobre usar essas tabelas para se expressar no mundo real. As tendências atuais no ensino de línguas, alinhadas com o CEFR, enfatizam a **aprendizagem contextualizada**. Isso significa que você aprende melhor quando o vocabulário e a gramática são apresentados dentro de situações significativas e relevantes para sua vida.

Ao focar em frases sobre sua rotina e hobbies, estamos fazendo exatamente isso. Você está construindo um "kit de sobrevivência" linguístico que lhe permitirá interagir em situações básicas, mas muito importantes, como se apresentar em um intercâmbio, descrever seus interesses em uma entrevista de emprego (se a vaga exigir alemão) ou simplesmente fazer novos amigos.

Essa abordagem prática não só torna o aprendizado mais interessante, mas também mais eficaz. Você não está apenas estudando alemão; você está *vivendo* o alemão, mesmo que seja por alguns minutos do seu dia. E essa é a melhor forma de consolidar o conhecimento e transformá-lo em fluência.

# Desafios e Dicas para os Verbos Irregulares

Os verbos irregulares podem parecer um pequeno obstáculo no caminho, mas eles são uma parte natural de qualquer idioma. Em vez de vê-los como um problema, pense neles como uma oportunidade para aprofundar seu conhecimento e sua sensibilidade linguística. Cada idioma tem suas peculiaridades, e as irregularidades são uma delas.

1

## Exposição constante

Veja os verbos em contextos reais

2

## Repetição ativa

Use-os em frases próprias

3

## Foco nos frequentes

Comece com **haben** e **sprechen**

A melhor estratégia para lidar com os verbos irregulares é a **exposição e a repetição**. Não tente memorizar listas enormes de uma vez. Em vez disso, concentre-se nos verbos mais frequentes (como **haben** e **sprechen**) e use-os em frases. Quanto mais você os vir e os usar em contextos reais, mais naturalmente eles se fixarão em sua memória.



## Dica prática

Crie pequenos cartões de estudo (flashcards) com o infinitivo do verbo de um lado e sua conjugação completa no presente do outro. Revise-os regularmente, e tente formar uma frase com cada um. Isso transformará a memorização em um exercício ativo e contextualizado, muito mais eficaz do que apenas ler uma lista.

# A Importância da Segunda Posição: Clareza e Ênfase

A regra da segunda posição do verbo (V2) é uma das marcas registradas do alemão. Ela não é apenas uma formalidade gramatical; ela serve a um propósito muito prático: garantir a clareza da comunicação e permitir flexibilidade na ênfase.

Pense em como você pode mudar o foco de uma frase em português apenas com a entonação. Em alemão, a regra V2 permite que você mude o que está em primeiro lugar na frase para dar-lhe mais destaque. Por exemplo:

## Ênfase no "eu"

**Ich** lerne Deutsch heute.

*Eu aprendo alemão hoje.*

O foco está em quem realiza a ação

## Ênfase no "hoje"

**Heute** lerne ich Deutsch.

*Hoje eu aprendo alemão.*

O foco está no momento da ação

Ambas as frases estão corretas e têm o mesmo significado básico, mas a segunda enfatiza o "hoje". Essa é uma ferramenta poderosa para expressar nuances e intenções, algo que você desenvolverá à medida que avança no idioma. Dominar o V2 é um passo crucial para uma comunicação mais sofisticada e natural em alemão.

# Conectando com o Mundo Real: Certificações e Carreira

## Horas Complementares

Certificado de proficiência em alemão pode ser um diferencial acadêmico

## Avaliação de Títulos

Conhecimento de idiomas valorizado em concursos públicos

## Oportunidades Profissionais

Comunicação em alemão abre portas no mercado internacional

Para muitos de vocês, o aprendizado de alemão não é apenas um hobby, mas uma ferramenta para o futuro acadêmico ou profissional. A capacidade de se comunicar em alemão, mesmo que em um nível básico como o A1, pode abrir portas. Para estudantes universitários, as horas complementares são um requisito, e um certificado de proficiência em alemão pode ser um diferencial. Para candidatos a concursos, a avaliação de títulos frequentemente valoriza o conhecimento de idiomas.

O domínio dos verbos e da estrutura frasal básica é o que permite que você demonstre essa competência. Ao descrever sua rotina, seus estudos, seus interesses, você está construindo um portfólio de habilidades linguísticas que pode ser reconhecido em contextos formais. As certificações baseadas no CEFR, como as oferecidas pelo Goethe-Institut, testam exatamente essa capacidade de usar o idioma em situações práticas.

Portanto, cada verbo que você conjuga e cada frase que você constrói não é apenas um exercício gramatical; é um **investimento em seu desenvolvimento pessoal e profissional**. Continue praticando, e você verá como essas pequenas conquistas se somam para formar uma grande habilidade.

# Dicas para Memorização e Uso Ativo

A memorização de verbos e suas conjugações pode ser desafiadora, mas algumas estratégias podem tornar o processo mais eficiente e divertido:

## 1 Crie Frases Pessoais

Em vez de apenas repetir a conjugação, crie frases que sejam relevantes para você. "Ich lerne Deutsch." é mais fácil de lembrar do que apenas "lernen".

## 2 Use Contexto Visual

Associe os verbos a imagens ou ações. Se você está aprendendo "kochen" (cozinhar), imagine-se na cozinha.

## 3 Ouça e Repita

A pronúncia é fundamental. Ouça falantes nativos (em músicas, podcasts, vídeos) e repita as frases em voz alta. Isso ajuda a fixar a conjugação e a entonação correta.

## 4 Escreva Diários Simples

Tente escrever algumas frases por dia sobre sua rotina, usando os verbos que aprendeu. "Heute mache ich Sport. Danach spreche ich mit Freunden."

## 5 Ensine a Alguém

Explicar um conceito para outra pessoa é uma das melhores formas de solidificar seu próprio conhecimento.



**Lembre-se:** A consistência é mais importante do que a intensidade. Pequenas sessões de estudo diárias são mais eficazes do que longas sessões esporádicas.

# Superando os Desafios da Irregularidade

A irregularidade dos verbos alemães, especialmente a mudança de vogal no radical, é um ponto que frequentemente causa preocupação. No entanto, é importante notar que essas mudanças não são totalmente aleatórias. Existem padrões que, com o tempo, você começará a reconhecer. Por exemplo, muitos verbos que mudam o "e" para "i" em "du" e "er/sie/es" seguem um padrão similar.



## Foco nos essenciais

Comece com os verbos mais comuns e frequentes



## Exposição natural

Leia e ouça alemão para ver os verbos em contexto



## Reconheça padrões

Com o tempo, as irregularidades se tornam familiares

Não se sinta sobrecarregado(a) pela necessidade de memorizar cada exceção. O foco inicial deve ser nos verbos mais comuns e essenciais. À medida que você avança e se expõe mais ao idioma, essas irregularidades se tornarão mais familiares e menos intimidantes. Pense nisso como aprender a reconhecer rostos: no começo, todos podem parecer um pouco parecidos, mas com o tempo e a interação, você distingue cada um facilmente.

A prática constante de leitura e escuta ativa também ajuda muito, pois você verá e ouvirá esses verbos em seu contexto natural, o que facilita a internalização de suas formas irregulares.

# A Flexibilidade da Primeira Posição: Ênfase e Estilo

A regra V2 do alemão, que fixa o verbo na segunda posição, oferece uma flexibilidade interessante para a primeira posição da frase. Isso significa que você pode começar sua frase com o elemento que deseja enfatizar. Essa é uma ferramenta estilística poderosa que permite variar a forma como você expressa suas ideias.

## Ênfase no tempo

**Morgen** lerne ich Deutsch.

*Amanhã eu aprendo alemão.*

## Ênfase no lugar

**In der Schule** lerne ich Deutsch.

*Na escola eu aprendo alemão.*

## Ênfase no sujeito

**Ich** lerne Deutsch.

*Eu aprendo alemão.*

Essa capacidade de manipular a ordem das palavras para dar ênfase é uma característica elegante do alemão e, ao dominá-la, você não só falará corretamente, mas também com mais fluidez e expressividade. É como um maestro que sabe quando dar destaque a cada instrumento na orquestra.

# O Caminho para a Fluência: Pequenos Passos Diários



A jornada para a fluência em alemão é construída com pequenos e consistentes passos. Cada aula, cada verbo conjugado, cada frase construída é um tijolo nessa construção. Não se desanime se sentir que o progresso é lento. A aprendizagem de idiomas é um processo gradual, com altos e baixos. O importante é manter a consistência e a curiosidade.

## **Lembre-se do seu objetivo**

Seja para cumprir horas complementares, obter um certificado para um concurso, ou simplesmente para se comunicar em uma nova língua. Cada um desses objetivos é um motivador poderoso. Use-o para impulsionar seu estudo diário.

A incorporação das tendências de 2025, como o foco no uso prático e a aprendizagem contextualizada, visa tornar sua experiência mais relevante e eficaz. Você não está apenas aprendendo regras, mas desenvolvendo uma habilidade que pode ser usada imediatamente. Continue explorando, continue praticando, e o alemão se tornará uma parte cada vez mais natural do seu repertório.

# Revisão Rápida: Verbos e Posição

Para garantir que os conceitos principais estejam claros, vamos revisar os pontos-chave desta aula:

1

## Verbos Regulares

Seguem um padrão fixo de terminações (-e, -st, -t, -en, -t, -en) e mantêm o radical.

**Exemplos:** lernen, machen, wohnen

2

## Verbos Irregulares Essenciais

Têm mudanças no radical (geralmente na vogal) em "du" e "er/sie/es".

**Exemplos:** haben (ter) e sprechen (falar)

3

## Regra V2

Em frases afirmativas, o verbo conjugado **sempre** ocupa a segunda posição. A primeira posição pode ser flexível para dar ênfase.

4

## Aplicação Prática

Use esses conhecimentos para construir frases sobre sua rotina e hobbies, essencial para a comunicação no nível A1.

Essa estrutura é a base para você começar a se expressar em alemão de forma clara e correta.

# O Verbo como Chave para a Interação



## Destrancando a Comunicação

Verbos são as chaves que abrem a porta da interação. Sem eles, você pode apontar para objetos, mas não pode descrever o que faz com eles, o que sente por eles ou o que deseja que aconteça.



## Em Viagens

"Ich wohne in einem Hotel" (Eu moro em um hotel) ou "Ich spreche kein Spanisch" (Eu não falo espanhol).



## No Ambiente Acadêmico

"Ich lerne viel" (Eu aprendo muito).  
Essencial para descrever sua experiência educacional.

Pense nos verbos como as chaves que destrancam a porta da interação. Com os verbos, você ganha a capacidade de narrar, de perguntar, de expressar opiniões e de se conectar de forma mais profunda.

Em um concurso, a capacidade de entender e usar esses verbos em um texto é fundamental para a interpretação e produção. Aprender os verbos é, portanto, muito mais do que uma tarefa gramatical; é um **investimento direto na sua capacidade de se comunicar** e de participar ativamente em qualquer situação que envolva o idioma alemão.

# Desafios Comuns e Como Superá-los

Um desafio comum para iniciantes é a confusão entre as terminações dos verbos, especialmente entre "du" e "ihr", que ambos terminam em "-t" para verbos regulares (du lernst, ihr lernt). A chave aqui é a prática e a atenção ao pronome. Com o tempo, a forma correta se tornará intuitiva.

## Desafio 1: Terminações similares

**du lernst vs. ihr lernt**

**Solução:** Preste atenção ao pronome e pratique com frases completas

## Desafio 2: Irregularidades

Mudanças de vogal no radical

**Solução:** Foque nos verbos mais frequentes e use-os em contexto

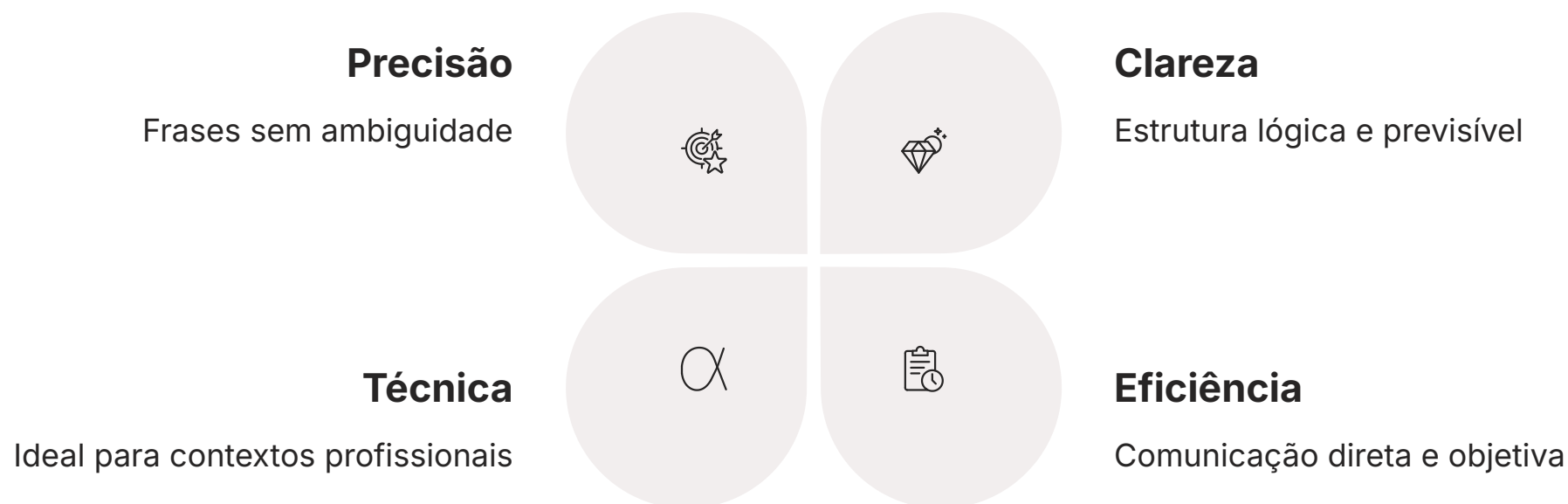
Outro ponto é a memorização das irregularidades. Como mencionamos, focar nos verbos mais frequentes e usá-los em frases é a melhor abordagem. Não se preocupe em memorizar todos os verbos irregulares de uma vez; eles serão introduzidos gradualmente ao longo do curso.



**Importante:** Lembre-se que errar faz parte do processo de aprendizagem. Cada erro é uma oportunidade para aprender e ajustar. O importante é continuar praticando e se expondo ao idioma.

# A Beleza da Estrutura Alemã

A estrutura da frase alemã, com sua regra V2, pode parecer complexa no início, mas ela possui uma beleza e uma lógica intrínsecas. Uma vez que você se acostuma com ela, percebe que ela oferece uma clareza e uma precisão que são muito valorizadas na língua alemã.



Essa precisão é um dos motivos pelos quais o alemão é frequentemente associado a campos técnicos e científicos. A capacidade de construir frases sem ambiguidade é uma vantagem em muitos contextos profissionais. Portanto, ao dominar a posição do verbo, você não está apenas aprendendo uma regra gramatical, mas também desenvolvendo uma forma de pensar e de se expressar que é característica da cultura alemã.

Continue a explorar essa lógica, e você verá como o alemão, que pode parecer rígido à primeira vista, revela uma **elegância e uma eficiência surpreendentes**.

# Resumo e Próximos Passos

Nesta aula, você deu um passo gigantesco no seu aprendizado de alemão ao desvendar o mundo dos verbos no presente. Aprendemos a conjugar verbos regulares como **lernen**, **machen** e **wohnen**, e nos familiarizamos com os essenciais irregulares **haben** e **sprechen**. Mais importante, você compreendeu a **regra V2**, que posiciona o verbo conjugado na segunda posição da frase, e começou a construir frases simples sobre sua rotina e hobbies.

## O que você conquistou hoje

- Conjugação de verbos regulares no presente
- Domínio de haben e sprechen (irregulares essenciais)
- Compreensão da regra V2
- Capacidade de construir frases sobre rotina e hobbies

Essa base é crucial para a comunicação prática e para o avanço no idioma. Você agora tem as ferramentas para descrever ações e estados, o que é fundamental para qualquer interação em alemão.

## Em prática:

- Use os verbos aprendidos para descrever 3 atividades da sua rotina diária.
- Crie 2 frases sobre seus hobbies, usando a regra V2.
- Tente dizer o que você tem ou não tem, usando "haben".

# Autoavaliação

Para consolidar seu aprendizado, tente responder às questões abaixo.

1

## Questão 1

Qual das seguintes frases está **corretamente** conjugada e segue a regra V2?

- a) Ich Deutsch lerne.
- b) Lerne ich Deutsch.
- c) Ich lerne Deutsch.
- d) Deutsch ich lerne.

2

## Questão 2

Como se conjuga o verbo "haben" (ter) para a pessoa "du" (você, informal)?

- a) du habe
- b) du hast
- c) du habt
- d) du hat

3

## Questão 3

Qual das seguintes frases usa um verbo regular conjugado corretamente?

- a) Er spricht Deutsch.
- b) Wir haben Hunger.
- c) Du wohnst in Berlin.
- d) Ich ist müde.

4

## Questão 4

Em qual das opções abaixo o verbo "sprechen" (falar) está conjugado corretamente para "er/sie/es"?

- a) er/sie/es spreche
- b) er/sie/es sprichst
- c) er/sie/es spricht
- d) er/sie/es sprechen

5

## Questão 5

Explique com suas palavras a importância da regra V2 (verbo na segunda posição) na construção de frases afirmativas em alemão. Dê um exemplo.

# Gabarito

## Resposta 1

c) Ich lerne Deutsch.

## Resposta 2

b) du hast

## Resposta 3

c) Du wohnst in Berlin.

## Resposta 4

c) er/sie/es spricht

## Resposta 5

A regra V2 é crucial porque estabelece que o verbo conjugado deve sempre ocupar a segunda posição em frases afirmativas. Isso garante clareza e permite flexibilidade na primeira posição para dar ênfase a diferentes elementos da frase (sujeito, tempo, lugar, etc.).

**Exemplo:** "Heute lerne ich Deutsch." (Hoje eu aprendo alemão.)

# Próxima Aula e Recursos Adicionais



## Próxima Aula

**Aula 6:** Formular Perguntas: W-Fragen e Ja/Nein-Fragen

Prepare-se para interrogar o mundo em alemão!

## Recursos Adicionais

### Dicionário Online Leo.org


Para consultar conjugações e significados de verbos

### App Duolingo/Memrise

Para prática diária e gamificada dos verbos

### Canais do YouTube (ex: Easy German)

Para ouvir o idioma em contexto e ver a aplicação dos verbos

 **NOTA IMPORTANTE:** As informações técnicas desta aula estão atualizadas até 2025. Consulte sempre fontes oficiais para verificar alterações ou para aprofundar em casos específicos de uso da língua.