

Aula 5 – A Entrevista como Ferramenta Narrativa



No universo do documentário e das narrativas do real, a entrevista não é apenas uma técnica; é o coração pulsante que dá voz, emoção e profundidade às histórias que queremos contar. Imagine tentar entender um evento complexo ou a vida de uma pessoa sem ouvir diretamente aqueles que a viveram ou a estudaram. Seria como tentar montar um quebra-cabeça com peças faltando, ou pior, com peças que não se encaixam. A entrevista é a ponte que conecta o espectador à verdade humana, aos fatos e às emoções.

Muitos veem a entrevista como um simples ato de fazer perguntas, mas a realidade é que ela é uma arte multifacetada que exige preparação, sensibilidade e uma escuta ativa. É a ferramenta que nos permite ir além da superfície, desvendar camadas de significado e construir narrativas ricas e autênticas. Dominar essa arte é fundamental para qualquer um que deseje produzir conteúdo documental impactante, seja para um projeto acadêmico, uma produção independente ou mesmo para aprimorar habilidades de comunicação em diversas áreas.

Nesta aula, embarcaremos em uma jornada para desvendar os segredos da entrevista como ferramenta narrativa. Você aprenderá a identificar os diferentes tipos de entrevista e a escolher o mais adequado para cada situação, a preparar-se meticulosamente para cada encontro, a dominar a arte de ouvir para extrair as respostas mais genuínas e, por fim, a integrar aspectos técnicos cruciais para garantir a qualidade da captação. Ao final, você estará apto a conduzir entrevistas que não apenas informam, mas também emocionam e transformam a percepção do público, construindo narrativas documentais poderosas e relevantes.

Desvendando os Tipos de Entrevista: Escolhendo a Lente Certa



Quando pensamos em uma entrevista, é comum que uma imagem genérica venha à mente: alguém fazendo perguntas, outro respondendo. No entanto, assim como um fotógrafo escolhe diferentes lentes para capturar nuances distintas de uma cena, um documentarista precisa selecionar o tipo de entrevista mais adequado para o propósito narrativo. Ignorar essa etapa é como tentar usar uma lente macro para uma paisagem vasta ou uma grande angular para um detalhe minúsculo; o resultado, embora possa ser interessante, dificilmente será o ideal para a história que se quer contar.

📄 💡 **Ponto-chave:** A escolha do tipo de entrevista é um passo estratégico que define o tom, a profundidade e a perspectiva que o seu documentário terá.

A escolha do tipo de entrevista é um passo estratégico que define o tom, a profundidade e a perspectiva que o seu documentário terá. Ela influencia diretamente a forma como você se prepara, as perguntas que elabora e até mesmo o ambiente que cria para a conversa. Entender essas distinções não é apenas uma questão técnica, mas uma decisão narrativa que molda a experiência do espectador e a mensagem final da sua obra. É a partir dessa compreensão que começamos a construir a base para entrevistas verdadeiramente impactantes.

Vamos explorar as três categorias principais que servem como pilares para a maioria das produções documentais, cada uma com seu propósito e metodologia específicos.

Entrevista Testemunhal: A Voz da Experiência



A entrevista testemunhal é, talvez, a forma mais visceral e impactante de trazer uma história à tona. Ela busca a perspectiva de indivíduos que vivenciaram diretamente os eventos que estão sendo narrados, oferecendo um relato em primeira pessoa, carregado de emoção e detalhes pessoais. Pense nela como a oportunidade de ouvir a história diretamente da boca de quem a viveu, sentiu e foi transformado por ela. É a chance de o público se conectar com a dimensão humana dos fatos, compreendendo não apenas o que aconteceu, mas como aquilo ressoou na vida de alguém.

Objetivo Principal

Capturar a essência da memória, os sentimentos e as reflexões que surgem ao revisitar momentos significativos

Quando Usar


Documentários que exploram eventos históricos, sociais ou pessoais, onde a experiência individual é central

Foco Narrativo

Mergulho profundo na subjetividade, vulnerabilidade e autenticidade do entrevistado

Essa abordagem é crucial para documentários que exploram eventos históricos, sociais ou pessoais, onde a experiência individual é central para a compreensão do tema. O objetivo aqui não é apenas coletar fatos, mas capturar a essência da memória, os sentimentos e as reflexões que surgem ao revisitar momentos significativos. É um mergulho profundo na subjetividade, onde a vulnerabilidade e a autenticidade do entrevistado se tornam os maiores ativos narrativos.

Entrevista de Especialista: A Voz da Autoridade



Em contraste com a profundidade emocional da entrevista testemunhal, a entrevista de especialista busca a clareza, a análise e o conhecimento aprofundado sobre um determinado tema. Aqui, o entrevistado é uma autoridade no assunto – um cientista, um historiador, um sociólogo, um profissional com vasta experiência – que pode oferecer contexto, dados, teorias e interpretações que enriquecem a narrativa. Imagine que você está construindo um edifício; a entrevista testemunhal seriam os tijolos da experiência humana, enquanto a entrevista de especialista seria a estrutura de aço que dá suporte e forma ao todo, garantindo solidez e compreensão.

Características

- Foco na objetividade e análise
- Contextualização de fenômenos complexos
- Validação de informações
- Credibilidade técnica

Aplicações

- Explicação de conceitos técnicos
- Análise de dados e tendências
- Perspectivas múltiplas sobre um tema
- Fundamentação científica

Essa modalidade é indispensável para documentários que precisam explicar fenômenos complexos, validar informações ou oferecer diferentes perspectivas analíticas. O foco está na objetividade (ainda que com a interpretação do especialista), na capacidade de contextualizar e na credibilidade que a figura do especialista confere à narrativa. É a oportunidade de o público entender o "porquê" e o "como" de eventos e conceitos, fundamentando a história com dados e análises que transcendem a experiência individual.

Entrevista de Personagem: A Voz da Essência



A entrevista de personagem, por sua vez, tem como foco principal revelar a personalidade, os valores, as motivações e o universo interior de um indivíduo que é central para a história. Diferente da testemunhal, que se concentra em um evento específico, ou da de especialista, que foca no conhecimento, a entrevista de personagem busca desvendar quem é aquela pessoa em sua totalidade. É como descascar uma cebola, camada por camada, para revelar a essência de quem está à sua frente, permitindo que o público se conecte com a jornada e a complexidade do ser humano.

Essa abordagem é fundamental em documentários biográficos ou em narrativas onde a trajetória e a identidade de um indivíduo são o motor principal da trama. O objetivo é ir além dos fatos e das opiniões, explorando sonhos, medos, paixões e contradições que tornam o personagem tridimensional e cativante. A entrevista de personagem exige uma escuta ainda mais apurada e a criação de um ambiente de profunda confiança, onde o entrevistado se sinta à vontade para compartilhar sua verdade mais íntima.

Conceito	Âmbito/Aplicação	Base/Origem	Exemplo
Testemunhal	Eventos vivenciados, impacto emocional	Experiência pessoal, memória	Sobrevivente de um desastre natural, vítima de injustiça social.
De Especialista	Análise de temas complexos, contextualização	Conhecimento técnico, acadêmico, profissional	Cientista explicando mudanças climáticas, historiador detalhando um período.
De Personagem	Personalidade, motivações, trajetória de vida	Identidade, valores, universo interior	Artista em seu processo criativo, ativista em sua luta, figura pública em sua jornada pessoal.

Técnicas de Preparação: A Base Invisível do Sucesso



Uma entrevista bem-sucedida raramente é fruto do acaso. Por trás de cada pergunta perspicaz e cada resposta reveladora, existe um trabalho minucioso de preparação que, embora invisível para o espectador, é a espinha dorsal de todo o processo. Imagine que você está planejando uma viagem importante; você não sairia sem um mapa, sem saber o destino e sem arrumar a bagagem, certo? Da mesma forma, uma entrevista exige um roteiro, um objetivo claro e todas as ferramentas prontas para serem utilizadas.




Pesquisa

Conhecimento profundo sobre o tema e o entrevistado



Planejamento

Roteiro flexível e objetivos claros



Confiança

Ambiente acolhedor e conexão humana



Equipamento

Todos os recursos técnicos prontos


A preparação é o que permite ao entrevistador navegar pela conversa com confiança, adaptando-se a imprevistos e aprofundando-se nos pontos mais relevantes. Ela minimiza a chance de perguntas redundantes, de desvios desnecessários e, o mais importante, maximiza a probabilidade de obter o material autêntico e profundo que seu documentário precisa. É um investimento de tempo e energia que se traduz diretamente na qualidade do conteúdo captado e na fluidez da interação.

Vamos mergulhar nos pilares dessa preparação, desde a pesquisa inicial até a criação de um ambiente propício para a confiança.

Pesquisa e Elaboração de Perguntas: Mapeando o Terreno



O primeiro passo para uma entrevista eficaz é a pesquisa aprofundada. Antes mesmo de pensar nas perguntas, é crucial conhecer o máximo possível sobre o entrevistado e o tema em questão. Isso inclui sua trajetória, suas opiniões públicas, obras, artigos, e qualquer informação relevante que possa enriquecer a conversa. Pense na pesquisa como a bússola que o guiará; ela evita que você faça perguntas óbvias ou que já foram respondidas em outros contextos, demonstrando respeito e profissionalismo ao seu interlocutor.

 **Dica Prática:** Evite perguntas de "sim ou não" e prefira aquelas que começam com "como", "por que" ou "o que você pensa sobre".

Com a pesquisa em mãos, a elaboração de perguntas se torna um processo muito mais estratégico. O segredo não está em ter uma lista exaustiva, mas em ter perguntas-chave que abram portas, estimulem a reflexão e permitam que o entrevistado se expresse livremente. Evite perguntas de "sim ou não" e prefira aquelas que começam com "como", "por que" ou "o que você pensa sobre". Por exemplo, em vez de "Você gostou da experiência?", pergunte "Como essa experiência transformou sua perspectiva sobre...?" ou "Quais foram os momentos mais marcantes dessa jornada e por quê?". Isso incentiva respostas mais elaboradas e ricas em detalhes.



Pesquise

Trajetória, obras, contexto



Elabore

Perguntas abertas e estratégicas



Foque

Objetivos narrativos claros

Criando um Ambiente de Confiança: A Ponte Humana



A melhor pesquisa e as perguntas mais inteligentes podem ser inúteis se o entrevistado não se sentir à vontade para compartilhar suas verdades. A criação de um ambiente de confiança é, portanto, um dos aspectos mais críticos da preparação. Não se trata apenas de escolher um local tranquilo, mas de construir uma conexão humana genuína antes mesmo de ligar a câmera. Imagine que você está convidando alguém para um café; a conversa flui melhor se houver um clima de acolhimento e respeito mútuo.

Antes da Gravação

- Comunicação prévia clara
- Explicação do propósito
- Consentimento informado
- Chegue cedo ao local

Durante o Encontro

- Conversa informal inicial
- Ofereça água, café
- Mostre-se presente e empático
- Estabeleça rapport genuíno

Isso começa com a comunicação prévia, explicando claramente o propósito do documentário, como a entrevista será utilizada e garantindo o consentimento informado. No dia da gravação, chegue cedo, prepare o local com calma e dedique um tempo para conversar informalmente com o entrevistado, quebrando o gelo e estabelecendo um rapport. Ofereça água, um café, e mostre-se presente e empático. Lembre-se que você está pedindo a alguém que compartilhe parte de si; a reciprocidade e o respeito são a moeda de troca mais valiosa. Essa base de confiança é o que permitirá que a entrevista transcenda o mero intercâmbio de informações e se torne um diálogo autêntico e revelador.

A Arte de Ouvir: O Segredo das Respostas Autênticas



Muitos pensam que o papel do entrevistador é apenas fazer perguntas. No entanto, a verdadeira maestria reside na arte de ouvir. É como um maestro que não apenas conduz a orquestra, mas também escuta atentamente cada instrumento, ajustando o ritmo e a intensidade para que a melodia flua harmoniosamente. Se você está apenas esperando sua vez de falar ou pensando na próxima pergunta, você perde a riqueza das nuances, as pausas significativas e as pistas que o entrevistado oferece.



Presença Total

Estar plenamente presente na conversa, captando palavras, tom de voz e linguagem corporal



Empatia

Captar as emoções subjacentes e criar conexão genuína com o entrevistado



Flexibilidade

Ir além do roteiro, explorando caminhos inesperados que surgem na conversa

Ouvir ativamente significa estar plenamente presente na conversa, captando não apenas as palavras, mas também o tom de voz, a linguagem corporal e as emoções subjacentes. É essa escuta profunda que permite ao entrevistador ir além do roteiro, fazer perguntas de acompanhamento pertinentes e explorar caminhos inesperados que podem levar a revelações surpreendentes. Sem a arte de ouvir, a entrevista se torna um interrogatório, perdendo sua capacidade de gerar respostas autênticas e profundas.

Conduzindo uma Entrevista para Respostas Profundas

Para obter respostas que realmente ressoem e adicionem camadas ao seu documentário, é preciso ir além do óbvio. Uma técnica poderosa é a do "silêncio estratégico". Após uma resposta, em vez de pular imediatamente para a próxima pergunta, permita um breve silêncio. Muitas vezes, é nesse espaço que o entrevistado se sente impelido a elaborar mais, a adicionar um detalhe que havia esquecido ou a expressar uma emoção mais profunda. É como dar espaço para uma semente germinar; a pressa pode sufocá-la.

01

Faça a Pergunta

Formule uma questão aberta e clara

02

Ouçá Atentamente

Capte todos os detalhes da resposta

03

Permita o Silêncio

Dê espaço para elaboração adicional

04

Refrasear/Sumarizar

Confirme o entendimento e incentive expansão

05

Aprofunde

Explore caminhos revelados na resposta

Outra tática é a de "refrasear" ou "sumarizar" o que o entrevistado disse, não apenas para confirmar o entendimento, mas para mostrar que você está realmente prestando atenção e para incentivá-lo a expandir. Por exemplo: "Então, se entendi bem, você está dizendo que [resumo da ideia]. Poderia me dar um exemplo disso?" Essa abordagem valida a fala do entrevistado e o convida a aprofundar, transformando a entrevista em um diálogo colaborativo em busca da verdade. Lembre-se, o objetivo não é apenas coletar informações, mas desvendar a história que reside dentro da pessoa.

Aspectos Técnicos: A Visibilidade e a Voz da Entrevista



Uma entrevista brilhante, repleta de conteúdo e emoção, pode perder todo o seu impacto se os aspectos técnicos da captação não forem cuidadosamente gerenciados. Pense em um chef de cozinha preparando um prato delicioso; se ele servir em um prato sujo ou com uma apresentação desleixada, a experiência do cliente será comprometida, não importa o quão saborosa seja a comida. Da mesma forma, a qualidade do enquadramento, da iluminação e do áudio são os "pratos" onde sua entrevista será servida.

Enquadramento Define o que o espectador vê	Iluminação Cria atmosfera e emoção	Áudio Transmite a mensagem com clareza
--	--	--

Ignorar esses detalhes técnicos é um erro comum que pode prejudicar a credibilidade do seu trabalho e a imersão do espectador. Uma imagem tremida, uma iluminação inadequada ou um áudio inaudível podem distrair, irritar e até mesmo afastar o público, por mais relevante que seja o conteúdo. Portanto, dominar esses elementos não é um luxo, mas uma necessidade para qualquer documentarista que busca profissionalismo e impacto.

Vamos detalhar como cada um desses aspectos contribui para a qualidade final da sua entrevista.

Enquadramento e Iluminação: Moldando a Percepção



O **enquadramento** é a moldura da sua história. Ele define o que o espectador vê e, conseqüentemente, como ele percebe o entrevistado e o ambiente. Um enquadramento bem pensado pode transmitir intimidade, autoridade ou vulnerabilidade. A "regra dos terços" é um bom ponto de partida, posicionando o entrevistado em um dos terços da tela, deixando espaço para o olhar. O nível dos olhos é geralmente preferível, criando uma sensação de igualdade e respeito. O fundo também é crucial: ele deve complementar, não competir, com o entrevistado. Um fundo simples e desfocado geralmente funciona bem, mantendo o foco no que importa.

Enquadramento


- Regra dos terços
- Nível dos olhos
- Espaço para o olhar
- Fundo simples e desfocado
- Evite distrações visuais

Iluminação

- Iluminação de três pontos
- Luz principal, preenchimento, contraluz
- Luz suave e difusa
- Evite sombras duras
- Cria atmosfera e profundidade

A **iluminação**, por sua vez, é a alma da imagem. Ela não apenas permite que o entrevistado seja visto, mas também cria atmosfera e emoção. A iluminação de três pontos (luz principal, luz de preenchimento e contraluz) é um padrão clássico que ajuda a modelar o rosto e separar o entrevistado do fundo, adicionando profundidade. A luz natural pode ser uma aliada poderosa, mas exige controle. Evite luzes duras que criam sombras fortes e desfavorecem o rosto. Uma iluminação suave e difusa é geralmente mais lisonjeira e profissional, transmitindo uma sensação de calma e clareza.

Captação de Áudio: A Voz da Verdade



Se a imagem é o que atrai o olhar, o áudio é o que prende a atenção e transmite a mensagem. Um áudio de má qualidade é, para muitos, mais perturbador do que uma imagem ruim. Imagine tentar ouvir uma história emocionante com ruídos de fundo constantes, ecos ou a voz do entrevistado inaudível; a conexão se perde imediatamente. A captação de áudio é, portanto, um dos aspectos mais críticos e, paradoxalmente, um dos mais negligenciados.

1

Escolha o Microfone

Lapela para proximidade, shotgun para direcionalidade

2

Monitore com Fones

Identifique problemas em tempo real

3

Controle o Ambiente

Minimize ruídos externos e eco

4

Teste Antes

Faça testes de som e ajustes necessários

Para garantir um áudio limpo e claro, o uso de microfones adequados é fundamental. Microfones de lapela (lavalier) são excelentes para captar a voz do entrevistado de forma próxima e discreta. Microfones shotgun, direcionais, são ideais para captar o som ambiente ou para situações onde o microfone não pode estar visível. É crucial monitorar o áudio com fones de ouvido durante toda a gravação para identificar e corrigir problemas em tempo real, como ruídos indesejados (ar condicionado, tráfego, eco). O ambiente também importa: escolha locais com boa acústica, evitando espaços muito reverberantes ou com fontes de ruído externas. Lembre-se: o áudio é a voz da sua narrativa; garanta que ela seja ouvida com clareza.

O Uso de Entrevistas em Contraponto: Tecendo a Narrativa



Uma entrevista raramente existe isolada em um documentário. Sua força máxima é alcançada quando ela dialoga com outros elementos visuais e sonoros, criando uma tapeçaria narrativa rica e multifacetada. Pense em um músico que não apenas toca sua melodia, mas também a harmoniza com outros instrumentos, criando uma sinfonia. A entrevista é um instrumento poderoso, mas sua ressonância é amplificada quando colocada em contraponto com imagens de arquivo e cenas de observação.

📄 🎬 **Tendência Contemporânea:** O hibridismo de gêneros permite mesclar diferentes fontes de informação e estilos visuais, criando documentários que transcendem formatos tradicionais.

Essa técnica de justaposição permite que o documentarista construa significados mais profundos, crie tensão dramática, valide informações ou até mesmo subverta expectativas. É a arte de mostrar e contar ao mesmo tempo, onde a voz do entrevistado guia a narrativa enquanto as imagens a ilustram, a contradizem ou a expandem. Em um cenário contemporâneo, onde o **hibridismo de gêneros** é uma tendência forte, essa capacidade de mesclar diferentes fontes de informação e estilos visuais é ainda mais valiosa, permitindo documentários que transcendem formatos tradicionais e exploram novas linguagens.

Entrevistas com Imagens de Arquivo e Cenas de Observação

A combinação de entrevistas com **imagens de arquivo** é uma técnica clássica e poderosa. Enquanto o entrevistado narra um evento passado, imagens da época podem ser exibidas, transportando o espectador para aquele momento. Isso não apenas ilustra o que está sendo dito, mas também adiciona uma camada de autenticidade e emoção, preenchendo lacunas visuais e contextuais. Por exemplo, um sobrevivente de um evento histórico pode descrever seus sentimentos enquanto imagens reais daquele período são exibidas, criando uma conexão visceral entre o relato pessoal e o contexto histórico.

Imagens de Arquivo

Transportam o espectador para o momento narrado, adicionando autenticidade e contexto histórico

Cenas de Observação

Mostram o personagem em ação, validando o relato e adicionando profundidade à narrativa

Já o contraponto com **cenar de observação** permite que o documentário mostre, em vez de apenas contar. Enquanto o entrevistado fala sobre sua rotina, seus desafios ou suas paixões, podemos vê-lo em ação, vivenciando aquilo que descreve. Isso adiciona credibilidade e profundidade à narrativa, permitindo que o público observe diretamente a realidade do personagem. Em um **web-documentário interativo**, por exemplo, o espectador poderia escolher entre ouvir a entrevista ou assistir a cenas de observação relacionadas, construindo sua própria jornada narrativa. Essa integração de elementos é o que transforma uma simples entrevista em um componente vital de uma história envolvente e imersiva.

Ética e Representação na Era Digital: O Coração da Responsabilidade



No centro de toda entrevista e de toda narrativa documental, reside uma responsabilidade ética profunda. Em um mundo cada vez mais conectado e com a proliferação de conteúdo na **era digital**, as questões de **ética e representação** tornam-se ainda mais prementes. Não se trata apenas de obter uma boa história, mas de como essa história é obtida, como é contada e como impacta as vidas dos envolvidos. Ignorar a ética é como construir uma casa sem alicerces; ela pode parecer sólida por fora, mas desmoronará sob o menor abalo.



A entrevista, por sua natureza, lida com a intimidade, a vulnerabilidade e, muitas vezes, com a dor de indivíduos. O documentarista detém um poder significativo na forma como essas histórias são enquadradas e apresentadas ao mundo. É um poder que exige consciência, sensibilidade e um compromisso inabalável com a verdade e o respeito. A era digital, com sua capacidade de viralização e permanência, amplifica tanto o potencial de impacto positivo quanto o risco de danos irreversíveis se a ética for negligenciada.

Consentimento, Poder e Representação Responsável

Um dos pilares da ética na entrevista é o **consentimento informado**. Isso vai além de uma simples assinatura em um termo; é um processo contínuo de comunicação, onde o entrevistado compreende plenamente o propósito do projeto, como suas falas e imagens serão usadas, e quais são seus direitos. Em um contexto de **documentário interativo**, onde a narrativa pode ser não-linear e a participação do espectador ativa, o consentimento precisa ser ainda mais detalhado, abordando as múltiplas formas de exposição.

Consentimento Informado

- Comunicação clara e contínua
- Explicação do propósito
- Direitos do entrevistado
- Formas de uso do material
- Possibilidade de retirada

Representação Responsável

- Narrativa justa e equilibrada
- Evitar distorções
- Consciência de dinâmicas de poder
- Respeito a comunidades vulneráveis
- Dar voz, não explorar

A **representação** é outro ponto crítico. Como o entrevistado é retratado? A narrativa é justa e equilibrada, ou há uma distorção para se encaixar em uma tese pré-concebida? É fundamental estar ciente das dinâmicas de poder entre o entrevistador e o entrevistado, especialmente quando se lida com comunidades marginalizadas ou indivíduos em situações de vulnerabilidade. A responsabilidade do documentarista é dar voz, não explorar; iluminar, não sensacionalizar. A busca por uma narrativa autêntica e profunda deve sempre ser guiada por um profundo respeito pela dignidade e pela integridade de cada pessoa envolvida.

Síntese e Aplicação Prática



Em nossa jornada por esta aula, desvendamos a entrevista não apenas como uma técnica, mas como uma arte complexa e vital para o documentário. Vimos que a escolha do tipo de entrevista – testemunhal, de especialista ou de personagem – molda a narrativa desde o início. Exploramos a importância da preparação meticulosa, que vai da pesquisa aprofundada à criação de um ambiente de confiança, e mergulhamos na arte de ouvir, a chave para desvendar respostas autênticas e profundas.

Tipos de Entrevista

Testemunhal, Especialista, Personagem

Preparação

Pesquisa, perguntas, confiança

Arte de Ouvir

Presença, empatia, flexibilidade

Aspectos Técnicos

Enquadramento, iluminação, áudio



Contraponto

Arquivo, observação, hibridismo

Ética

Consentimento, representação, respeito

Compreendemos que os aspectos técnicos, como enquadramento, iluminação e captação de áudio, são tão cruciais quanto o conteúdo, garantindo que a mensagem seja entregue com clareza e profissionalismo. Finalmente, refletimos sobre o poder da entrevista em contraponto com imagens de arquivo e cenas de observação, e a importância inegociável da ética e da representação responsável na era digital. Dominar a entrevista é dominar a arte de dar voz à verdade, de conectar-se com a humanidade e de construir narrativas que ressoam e transformam.

  **Em prática:** Para aplicar o que aprendeu, escolha um tema de seu interesse e identifique um potencial entrevistado. Elabore um plano de pesquisa, crie 5 perguntas abertas para cada tipo de entrevista (testemunhal, especialista, personagem) e reflita sobre como você criaria um ambiente de confiança e quais aspectos técnicos seriam prioritários para a captação.

Autoavaliação

1

Qual tipo de entrevista é mais adequado para obter a perspectiva emocional e pessoal de alguém que vivenciou um evento traumático?

- a) Entrevista de Especialista
- b) Entrevista Testemunhal
- c) Entrevista de Personagem
- d) Entrevista de Opinião

2

Qual das seguintes ações é considerada uma boa prática na fase de preparação de uma entrevista?

- a) Chegar no local da gravação sem pesquisa prévia para manter a espontaneidade.
- b) Elaborar apenas perguntas de "sim ou não" para agilizar a conversa.
- c) Dedicar tempo para conversar informalmente com o entrevistado antes de iniciar a gravação.
- d) Ignorar o consentimento informado para evitar burocracia.

3

No contexto da "arte de ouvir", qual técnica é mais eficaz para incentivar o entrevistado a elaborar mais sobre uma resposta?

- a) Interromper rapidamente para fazer a próxima pergunta.
- b) Manter um silêncio estratégico após a resposta.
- c) Fazer perguntas fechadas para obter respostas diretas.
- d) Focar apenas na linguagem corporal do entrevistado.

4

Qual aspecto técnico é frequentemente subestimado, mas crucial para a clareza da mensagem em uma entrevista documental?

- a) A cor da roupa do entrevistado.
- b) A qualidade do áudio.
- c) O número de câmeras utilizadas.
- d) A complexidade do cenário.

Questão Discursiva

Discuta como as tendências de "Hibridismo de Gêneros" e "Documentário Interativo" podem influenciar a forma como as entrevistas são planejadas, conduzidas e integradas em um projeto documental contemporâneo, considerando os desafios éticos da "Representação na Era Digital".

Gabarito

- 1. b)
- 2. c)
- 3. b)
- 4. b)

Próximos Passos e Recursos



Próxima Aula

Aula 6 – Pesquisa e Desenvolvimento de Projetos Documentais



O que você aprenderá

Transformar suas ideias em um projeto concreto, desde a concepção até a estruturação



Preparação

Preparando o terreno para a realização do seu próprio documentário

Recursos Adicionais

Livro

"Entrevista: O Diálogo Possível" de Caco Barcellos

Para aprofundar nas técnicas de entrevista jornalística e documental.

Documentário


"Amy" (2015)

Para observar o uso de entrevistas de arquivo e testemunhais na construção de um perfil complexo.

Artigo

"Ética no Documentário: Desafios Contemporâneos"

Disponível em periódicos acadêmicos de comunicação – Para expandir a discussão sobre responsabilidade na produção.

 **NOTA IMPORTANTE:** As informações regulatórias/legais/técnicas desta aula estão atualizadas até 2025. Consulte sempre fontes oficiais para verificar alterações.