

# Aula 49 – Revisão Geral (Parte 1): Estruturas Verbais

Olá! Que bom ter você aqui para mais uma etapa da sua jornada no francês. Sei que o dia a dia pode ser corrido, e talvez você esteja chegando agora depois de um longo período de estudos ou trabalho. Mas a sua dedicação em aprimorar o francês é inspiradora, e esta aula foi pensada exatamente para você: um momento de clareza e consolidação.

Imagine-se em Paris, pedindo um café, ou em Nice, descrevendo um dia ensolarado. O que torna essas interações possíveis, fluidas e autênticas? São os verbos! Eles são o motor da comunicação, a espinha dorsal de qualquer frase, permitindo que você expresse ações, estados, desejos e planos. Sem eles, nossa comunicação seria como um carro sem motor: parado e sem vida.

Nesta aula, vamos embarcar em uma revisão estratégica das principais estruturas verbais do francês. Nosso objetivo não é apenas memorizar conjugações, mas sim entender a "personalidade" de cada tempo verbal e como usá-los com confiança em situações reais de viagem e cultura. Ao final, você será capaz de identificar e aplicar os tempos verbais mais comuns, diferenciando seus usos e construindo frases mais complexas e precisas. Prepare-se para solidificar seu conhecimento e dar um salto na sua fluência!

Vamos visitar o Presente, o Passé Composé, o Imparfait, o Futur Proche, o Futur Simple, o Conditionnel e o Subjonctif. Veremos como cada um se encaixa no quebra-cabeça da comunicação, com atividades práticas e um mapa mental para organizar tudo. É a sua chance de transformar a teoria em prática e sentir-se mais seguro para suas próximas aventuras francófonas.

# A Essência dos Verbos: Por Que Eles São Seus Melhores Amigos na França



## Expressão Completa

Os verbos são os temperos essenciais que dão sabor e nuance à sua comunicação



## Conexão Cultural

Transformam você de turista em viajante que realmente se conecta



## Comunicação Autêntica

Permitem expressar quando, como e por que as coisas acontecem

Você já parou para pensar como seria tentar contar uma história sem conseguir indicar quando as coisas aconteceram? Ou expressar um desejo sem a ferramenta certa? Seria como tentar cozinhar um prato complexo sem os temperos adequados: a base estaria lá, mas faltaria sabor, nuance e a capacidade de transmitir a mensagem completa. Os verbos são esses temperos essenciais na língua francesa, permitindo que você pinte quadros vívidos com suas palavras.

Em uma viagem, a capacidade de usar os verbos corretamente é o que transforma um turista que apenas aponta para as coisas em um viajante que realmente se conecta. Você não apenas "vê" a Torre Eiffel, você "visitou" a Torre Eiffel, "irá visitar" amanhã, ou "gostaria de visitar" novamente. Cada nuance temporal ou modalidade de desejo é expressa por um tempo verbal diferente, e dominá-los é a chave para uma comunicação autêntica e eficaz.

**Dica Cultural:** Nesta revisão, vamos desmistificar a complexidade dos verbos, focando no uso prático e comunicativo. Esqueça a ideia de que são apenas regras gramaticais secas; pense neles como ferramentas poderosas que você tem à sua disposição para interagir, expressar-se e compreender o mundo francófono.

# O Presente: O Aqui e Agora da Sua Conversa

Imagine que você está em um café parisiense, observando o movimento. O que você descreveria? "As pessoas **andam** apressadas", "o garçom **serve** o café", "eu **bebo** meu chá". Tudo isso acontece no agora, no momento presente. O **Présent de l'Indicatif** é o tempo verbal mais básico e, por isso, o mais utilizado. Ele é a sua âncora no tempo, permitindo que você descreva o que está acontecendo, o que é verdade universalmente ou o que você faz rotineiramente.

Ele é como o batimento cardíaco da língua: constante, essencial e sempre presente. Usamos o Presente para falar de ações que ocorrem no momento da fala, de hábitos, de verdades gerais, de estados permanentes e até mesmo para expressar um futuro próximo ou um passado recente em contextos informais. É a sua porta de entrada para a comunicação imediata e direta.

Por exemplo, ao se apresentar, você diz "Je **suis** brésilien(ne)" (Eu sou brasileiro(a)) ou "J'**habite** à São Paulo" (Eu moro em São Paulo). Em uma loja, você pode perguntar "Vous **avez** cette robe en bleu?" (Vocês têm este vestido em azul?). A simplicidade do Presente é sua maior força, tornando-o indispensável em qualquer interação.

## 1

### Tempo Verbal

Mais usado no français

#### Exemplo Prático: Mercado de Rua em Nice

- "Bonjour, je **cherche** des fraises." (Olá, eu procuro morangos.)
- "Elles **sont** très bonnes aujourd'hui." (Elas estão muito boas hoje.)
- "Je les **prends!**" (Eu as levo!)

📌 **Aplicação Real:** Dominar o Presente permite que você realize as interações mais básicas e cruciais em uma viagem: pedir informações, fazer compras, descrever o que você vê e sente, e se apresentar. É a base para construir qualquer outra estrutura verbal.

# Passé Composé: Contando Suas Aventuras Concluídas

01

## Escolha o Auxiliar

Maioria usa *avoir*, verbos de movimento e pronominais usam *être*

02

## Conjugue no Presente

O auxiliar vai no presente do indicativo

03

## Adicione o Particípio

Particípio passado do verbo principal completa a estrutura

Depois de descrever o que você faz agora, a próxima etapa natural é contar o que você **fez**. O **Passé Composé** é o seu melhor amigo para narrar eventos passados que tiveram um início e um fim bem definidos. Pense nele como o "flash" da sua câmera mental: ele captura momentos específicos e completos no passado, como "Eu **visitei** o Louvre" ou "Nós **comemos** um delicioso croissant".

Este tempo verbal é formado por duas partes: um verbo auxiliar (geralmente *avoir* ou *être*) conjugado no presente, seguido do particípio passado do verbo principal. É como montar um pequeno quebra-cabeça: você pega a peça do "ter" ou "ser" e a encaixa com a peça da "ação concluída". A escolha entre *avoir* e *être* é a primeira grande decisão, e ela define a "personalidade" do seu passado.

## Com AVOIR

A maioria dos verbos usa *avoir* como auxiliar. O particípio passado não concorda com o sujeito.

**Exemplo:** "J'ai visité la Tour Eiffel."

## Com ÊTRE

Verbos de movimento e pronominais usam *être*. O particípio concorda em gênero e número.

**Exemplo:** "Nous sommes allés au musée."

## Exemplo Prático: Contando Sobre Paris

- "Hier, j'ai visité la Tour Eiffel." (Ontem, eu visitei a Torre Eiffel.)
- "Nous sommes allés au musée d'Orsay l'après-midi." (Nós fomos ao museu d'Orsay à tarde.)
- "J'ai mangé une crêpe délicieuse." (Eu comi uma crepe deliciosa.)

📌 **Aplicação Real:** O Passé Composé é indispensável para compartilhar suas experiências de viagem, relatar eventos do dia, descrever o que você fez em um passeio ou contar uma história pessoal. Ele dá concretude aos seus relatos passados.

# Imparfait: Pintando Cenários e Hábitos do Passado



## Câmera de Vídeo

Registra a cena em movimento

Se o Passé Composé é o "flash" que captura um momento específico, o **Imparfait** é a "câmera de vídeo" que registra a cena em movimento, o pano de fundo, as ações contínuas ou os hábitos no passado. Ele não foca em um evento concluído, mas sim na duração, na repetição ou na descrição de um estado.

Pense em como você descreveria sua infância: "Eu **brincava** no parque todos os dias", "Minha avó **fazia** bolos deliciosos", "A casa **era** grande". O Imparfait nos transporta para um passado que "estava acontecendo" ou que "costumava acontecer". Ele é perfeito para descrever paisagens, pessoas, sentimentos e situações que perduraram por um tempo. É a ferramenta ideal para criar a atmosfera de uma narrativa, para descrever o clima de uma cidade ou a rotina de um lugar que você visitou.

### Descrições

Paisagens, pessoas, sentimentos

### Hábitos

Ações repetidas no passado

### Ações Contínuas

O que estava acontecendo

### Estados

Situações que perduravam

Sua formação é mais simples que a do Passé Composé, pois não usa auxiliar: basta pegar a raiz do verbo na 1ª pessoa do plural do presente (nous) e adicionar as terminações específicas. Essa regularidade o torna um pouco mais previsível e, com a prática, intuitivo.

## Exemplo Prático: Vilarejo Francês

- "Quand j'**étais** enfant, nous **allions** souvent dans ce village." (Quando eu era criança, nós íamos frequentemente a este vilarejo.)
- "Les rues **étaient** étroites et les maisons **avaient** des volets bleus." (As ruas eram estreitas e as casas tinham venezianas azuis.)
- "Le boulanger **préparait** toujours du pain frais le matin." (O padeiro preparava sempre pão fresco pela manhã.)

- ❑ **Aplicação Real:** Use o Imparfait para descrever o ambiente de um lugar que você visitou, para falar sobre seus hábitos ou rotinas quando estava viajando, ou para dar contexto a uma história que você está contando. Ele adiciona profundidade e detalhes às suas narrativas passadas.

# Passé Composé vs. Imparfait: A Arte de Narrar o Passado

## A Distinção Crucial

Chegamos a um dos pontos mais cruciais para quem aprende francês: a distinção entre o Passé Composé e o Imparfait. É como diferenciar entre um evento principal e o cenário onde ele acontece. O **Passé Composé** é para ações pontuais, completas e que impulsionam a narrativa para frente, como "Eu **cheguei** à estação". Já o **Imparfait** descreve o contexto, as ações contínuas, os hábitos ou os estados que serviam de pano de fundo, como "Enquanto eu **esperava** o trem, **chovia** muito".

### Passé Composé

Fotografia que congela um momento específico, uma ação concluída

### Imparfait

Vídeo que mostra o desenrolar, a duração, o ambiente

Pense em uma fotografia (Passé Composé) versus um vídeo (Imparfait). A foto congela um momento específico, uma ação concluída. O vídeo mostra o desenrolar, a duração, o ambiente. Muitas vezes, eles trabalham juntos, com o Imparfait estabelecendo a cena e o Passé Composé introduzindo os eventos que ocorrem dentro dessa cena. "Il **faisait** beau (Imparfait: descrição do tempo) quand nous **avons décidé** de partir (Passé Composé: ação pontual)."

Entender essa dinâmica é fundamental para construir narrativas coerentes e expressar-se com precisão sobre o passado. Não se trata de uma escolha aleatória, mas de uma decisão que reflete a natureza da ação que você quer comunicar.

### Exemplo Prático: Dia de Passeio

- "Il **faisait** froid (Imparfait: descrição do clima) et il **pleuvait** (Imparfait: ação contínua) quand nous **sommes partis** de l'hôtel (Passé Composé: ação pontual)."
- "Pendant que nous **marchions** (Imparfait: ação contínua), nous **avons vu** un artiste de rue (Passé Composé: ação pontual)."

Conceito	Âmbito/Aplicação	Base/Origem	Exemplo
Passé Composé	Ações pontuais, concluídas, que avançam a história	Auxiliar ( <i>avoir</i> ou <i>être</i> ) + Particípio Passado	"J' <b>ai visité</b> le musée."
Imparfait	Descrições, hábitos, ações contínuas, pano de fundo	Raiz do <i>nous</i> no presente + terminações	"Il <b>faisait</b> beau." "Je <b>lisais</b> un livre."

- Aplicação Real:** Essa distinção é vital para contar histórias de viagem, descrever incidentes, ou relatar eventos passados de forma clara e envolvente. Permite que você pinte o quadro completo, com ações e seus respectivos contextos.

# Futur Proche: Seus Planos Imediatos e Concretos

## Estrutura Simples

*Aller* (presente) + Infinitivo

Agora, vamos olhar para o futuro, mas para aquele futuro que está quase batendo à porta. O **Futur Proche** (Futuro Próximo) é o tempo verbal que você usa para expressar planos e intenções que estão prestes a acontecer ou que são muito concretos.

É como dizer "Eu **vou** viajar amanhã" ou "Nós **vamos** jantar fora esta noite". Ele transmite uma sensação de iminência e certeza. Sua estrutura é incrivelmente simples, o que o torna um dos tempos verbais mais amigáveis para quem está aprendendo: basta conjugar o verbo *aller* (ir) no presente e adicionar o infinitivo do verbo principal. É direto, intuitivo e muito usado na conversação diária, especialmente em contextos informais e de viagem.



Iminência



Planos Concretos




Certeza

Pense em todas as vezes que você planeja algo para as próximas horas ou dias. "Je **vais prendre** un taxi", "Nous **allons visiter** le marché", "Tu **vas aimer** ce restaurant". O Futur Proche é a sua ferramenta para expressar esses planos com clareza e sem complicação, mostrando que você tem uma intenção definida.

## Exemplo Prático: Organizando o Dia em Marselha

- "Ce soir, nous **allons manger** de la bouillabaisse." (Esta noite, nós vamos comer bouillabaisse.)
- "Après, je **vais me promener** sur le Vieux-Port." (Depois, eu vou passear no Porto Velho.)
- "Demain, nous **allons prendre** le train pour Nice." (Amanhã, nós vamos pegar o trem para Nice.)

 **Aplicação Real:** Essencial para planejar atividades de viagem, comunicar seus próximos passos, fazer reservas ou simplesmente expressar o que você pretende fazer em um futuro muito próximo. É a linguagem dos planos concretos.

# Futur Simple: Promessas, Previsões e o Amanhã Distante

## O Futuro Mais Distante

Se o Futur Proche é para o que está quase acontecendo, o **Futur Simple** (Futuro Simples) é para o futuro mais distante, para promessas, previsões, ou para expressar o que "acontecerá". É o tempo verbal da certeza e da formalidade, como "Eu **viajarei** para a França no próximo ano" ou "Ele **será** um grande artista". Ele projeta a ação para um ponto no futuro, sem a mesma iminência do Futur Proche.

1	2	3
<b>Pegue o Infinitivo</b> Ou a raiz para verbos em -re (retire o 'e')	<b>Adicione Terminações</b> -ai, -as, -a, -ons, -ez, -ont	<b>Construa o Futuro</b> Como uma ponte para o amanhã

A formação do Futur Simple é bastante regular para a maioria dos verbos: você pega o infinitivo do verbo (ou a raiz para verbos em -re, retirando o 'e' final) e adiciona as terminações específicas. É como construir uma ponte para o amanhã, com cada terminação sendo um pilar que sustenta a ideia de futuro.

### Quando Usar

- Previsões meteorológicas
- Promessas
- Eventos futuros distantes
- Contextos formais

### Tom e Estilo


Embora o Futur Proche seja mais comum na fala cotidiana, o Futur Simple adiciona elegância e precisão à comunicação sobre o porvir.

### Exemplo Prático: Planos de Vida e Previsões

- "L'année prochaine, j'**étudierai** le français à Paris." (No próximo ano, eu estudarei francês em Paris.)
- "Il **fera** beau demain, nous **pourrons** aller à la plage." (Fará bom tempo amanhã, nós poderemos ir à praia.)
- "Quand je **serai** plus âgé, je **ferai** le tour du monde." (Quando eu for mais velho, farei a volta ao mundo.)


**Aplicação Real:** Utilize o Futur Simple para falar sobre planos de longo prazo, previsões, promessas ou para expressar o que você acredita que acontecerá no futuro. É a voz da projeção e da formalidade.

# Futur Proche vs. Futur Simple: Qual Futuro Escolher?



## Futur Proche

Aponta para o que está logo à frente, quase visível



## Futur Simple

Aponta para o horizonte, para o que ainda está por vir

A escolha entre o Futur Proche e o Futur Simple pode parecer sutil, mas ela comunica nuances importantes sobre a sua intenção e a proximidade do evento. Pense neles como dois tipos de bússolas para o futuro: uma aponta para o que está logo à frente, quase visível, e a outra para o horizonte, para o que ainda está por vir. O **Futur Proche** (aller + infinitivo) é para planos imediatos, concretos, quase certos, como "Je **vais acheter** du pain" (Vou comprar pão agora). O **Futur Simple** (infinitivo + terminações) é para um futuro mais distante, previsões, promessas, ou para um tom mais formal, como "J'**achèterai** une maison un jour" (Comprarei uma casa um dia).

A diferença é muitas vezes uma questão de percepção e contexto. Se você está falando sobre algo que acontecerá em minutos ou horas, o Futur Proche é a escolha natural. Se é algo que acontecerá em semanas, meses ou anos, ou se você está fazendo uma previsão geral, o Futur Simple se encaixa melhor. É como a diferença entre "vou sair daqui a pouco" e "sairei quando terminar o trabalho".

Dominar essa distinção permite que você seja mais preciso ao expressar seus planos e expectativas, evitando mal-entendidos e adicionando naturalidade à sua fala.

## Exemplo Prático: Comparando Planos

- "Ce soir, je **vais regarder** un film." (Futur Proche: plano imediato para hoje à noite.)
- "Le week-end prochain, nous **irons** à la campagne." (Futur Simple: plano para um futuro um pouco mais distante, ou uma promessa.)
- "Je **vais t'appeler** dans cinq minutes." (Futur Proche: ação iminente.)
- "Je t'**appellerai** quand j'aurai fini." (Futur Simple: ação futura, dependente de outra.)

Conceito	Âmbito/Aplicação	Base/Origem	Exemplo
<b>Futur Proche</b>	Planos imediatos, intenções concretas, futuro próximo	<i>Aller</i> (presente) + Infinitivo	"Je <b>vais manger</b> ."
<b>Futur Simple</b>	Futuro distante, previsões, promessas, formalidade	Infinitivo + terminações (ai, as, a, ons, ez, ont)	"Je <b>mangerai</b> plus tard."

- Aplicação Real:** Essa distinção é crucial para comunicar a urgência ou a distância temporal de seus planos, seja em uma conversa casual ou em um contexto mais formal, como agendamentos ou compromissos.

# Conditionnel: O Mundo das Possibilidades e da Cortesia

## O Reino do "Se" e do "Gostaria"

Agora, vamos explorar o reino do "se" e do "gostaria". O **Conditionnel** (Condicional) é o tempo verbal que nos permite expressar desejos, hipóteses, conselhos, pedidos polidos e até mesmo arrependimentos. É a voz da possibilidade, da imaginação e da delicadeza. Pense em como você diria "Eu **gostaria** de um café, por favor" ou "Se eu tivesse tempo, eu **viajaria** mais".



### Desejos

Expressar o que você gostaria



### Hipóteses

Cenários alternativos e possibilidades



### Cortesia

Pedidos educados e sugestões



### Conselhos

Recomendações delicadas

Ele é como uma chave que abre a porta para um universo de cenários alternativos. Sua formação é bastante amigável, pois se baseia na mesma raiz do Futur Simple (o infinitivo do verbo) e adiciona as terminações do Imparfait. Essa combinação faz sentido: ele fala de um futuro que "seria" ou "aconteceria" sob certas condições, ou de um desejo que "poderia" se realizar.

### Formação

Raiz do Futur Simple + Terminações do Imparfait

**Exemplo:** *Manger* → *Manger* + *ais* = *Je mangerais*

### Valor Cultural

O Conditionnel é indispensável para interações sociais. Ele suaviza a comunicação e demonstra respeito, um valor muito apreciado na França.

### Exemplo Prático: Restaurante e Planejamento

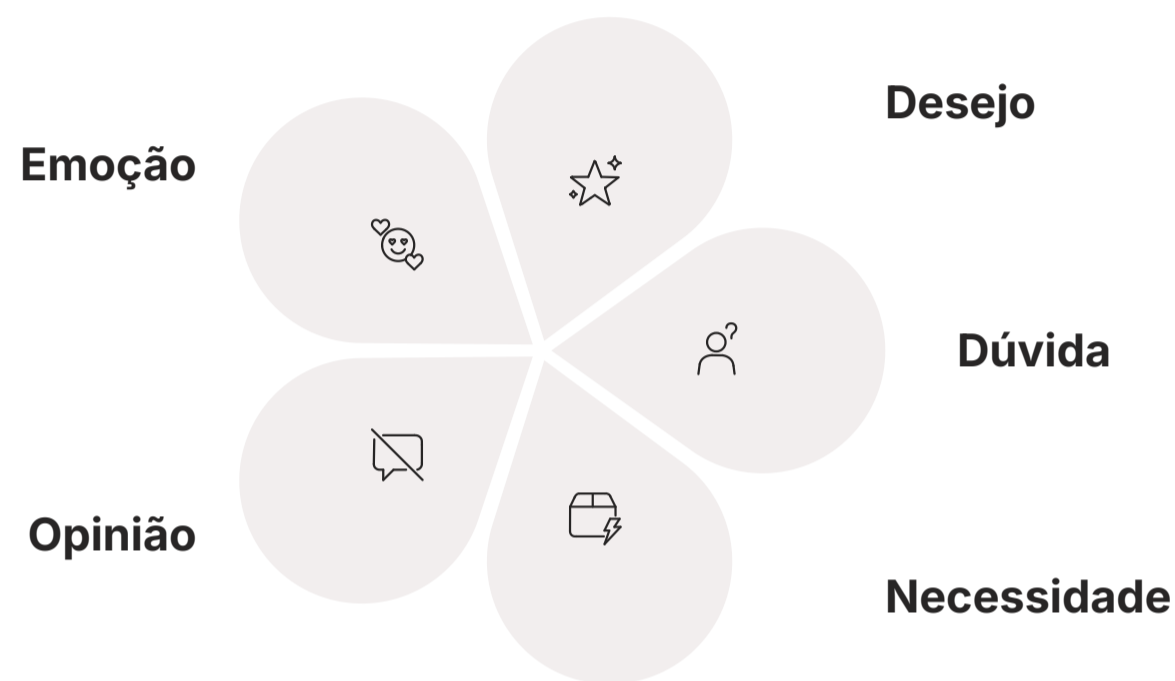
- "Je **voudrais** une table pour deux, s'il vous plaît." (Eu gostaria de uma mesa para dois, por favor.)
- "Nous **pourrions** visiter le musée cet après-midi." (Nós poderíamos visitar o museu esta tarde.)
- "Si j'avais plus de temps, j'**apprendrais** à cuisiner français." (Se eu tivesse mais tempo, eu aprenderia a cozinhar francês.)

**Aplicação Real:** Use o Conditionnel para fazer pedidos educados, dar conselhos, expressar desejos ou formular hipóteses. É a ferramenta da diplomacia e da imaginação na língua francesa.

# Subjonctif: O Reino da Dúvida, do Desejo e da Emoção

## Nível Avançado, Mas Não Impossível!

Chegamos ao que muitos consideram o "nível avançado" dos verbos: o **Subjonctif** (Subjuntivo). Mas não se assuste! Pense nele como o tempo verbal que expressa o que não é uma certeza, o que está no campo da emoção, do desejo, da dúvida, da necessidade ou da opinião subjetiva. É a voz do "que eu **queira**", "que ele **venha**", "que nós **possamos**". Ele é frequentemente introduzido por "que" (que) e indica que a ação não é um fato objetivo, mas sim uma percepção ou um sentimento.



O Subjonctif é como um filtro emocional que aplicamos à realidade. Ele não descreve o que é, mas o que se deseja que seja, o que se teme que seja, o que é necessário que seja. É a ferramenta para expressar nuances mais profundas da experiência humana, indo além da simples constatação de fatos.

Sua formação, embora possa parecer complexa à primeira vista, segue um padrão: a maioria dos verbos usa a raiz da 3ª pessoa do plural do presente (ils/elles) e adiciona as terminações específicas. Embora existam algumas irregularidades, o contexto de uso é o que realmente o define.

### Exemplo Prático: Expressando Sentimentos

- "Il faut **que tu viennes** avec nous." (É preciso que você venha conosco.)
- "Je suis content **que vous soyez** là." (Estou feliz que vocês estejam aqui.)
- "Je doute **qu'il fasse** beau demain." (Eu duvido que faça bom tempo amanhã.)
- "J'aimerais **que nous puissions** voyager ensemble." (Eu gostaria que pudéssemos viajar juntos.)

**Aplicação Real:** O Subjonctif é essencial para expressar opiniões subjetivas, emoções, desejos, ordens indiretas, dúvidas e necessidades. Embora menos frequente em conversas básicas, ele é crucial para uma comunicação mais rica e complexa, permitindo que você expresse a totalidade de seus sentimentos e pensamentos.

# A Orquestra dos Verbos: Harmonizando os Tempos Verbais

## Quando os Instrumentos Tocam Juntos

Até agora, exploramos cada tempo verbal como um instrumento individual em uma orquestra. Vimos o Presente como a melodia principal, o Passé Composé e o Imparfait como as seções de cordas e sopros que narram o passado, o Futur Proche e o Futur Simple como as percussões que marcam o ritmo do futuro, e o Conditionnel e o Subjonctif como os instrumentos que adicionam harmonia e emoção. Mas a verdadeira beleza da língua francesa surge quando esses instrumentos tocam juntos, criando uma sinfonia de significados.



A chave para a fluência não é apenas conhecer cada tempo verbal isoladamente, mas entender como eles interagem e se complementam em uma frase ou em uma conversa. É como um maestro que sabe quando cada instrumento deve entrar, qual a sua intensidade e como ele contribui para a peça como um todo. A capacidade de alternar entre eles de forma natural é o que diferencia um falante básico de um comunicador eficaz.

Por exemplo, você pode começar descrevendo um hábito no passado com o Imparfait ("Quand j'**étais** jeune, je **lisais** beaucoup"), introduzir um evento pontual com o Passé Composé ("Un jour, j'**ai découvert** un livre fascinant"), e depois expressar um desejo com o Conditionnel ("J'**aimerais** le relire"). Essa fluidez é o que torna a comunicação rica e envolvente.

### Exemplo Prático: História Complexa

"Il **faisait** nuit (Imparfait) quand je **suis arrivé** (Passé Composé) à la gare. J'**avais** faim (Imparfait) et je **voulais** (Imparfait) juste trouver un restaurant. Je **vais chercher** (Futur Proche) un bon endroit maintenant."

- 📌 **Aplicação Real:** A prática de combinar os tempos verbais em narrativas e diálogos é o que solidifica seu aprendizado e o prepara para interações reais, onde a vida não se desenrola em um único tempo verbal.

# Atividades Práticas: Colocando Seus Verbos em Ação

## Da Teoria à Prática

A melhor forma de internalizar o uso dos tempos verbais é praticando-os em contextos reais. Esqueça a ideia de apenas preencher lacunas; vamos simular situações onde você precisará escolher o tempo verbal certo para expressar sua intenção. Pense nestas atividades como pequenos ensaios para suas futuras conversas em francês. Elas o ajudarão a desenvolver a intuição necessária para selecionar o tempo verbal adequado, transformando a teoria em habilidade prática.

A prática deliberada, focada em cenários de viagem e cultura, não só reforça a gramática, mas também expande seu vocabulário e sua compreensão cultural. É a ponte entre o conhecimento e a competência comunicativa.

1

### Atividade 1

Descrevendo um Dia de Viagem

2

### Atividade 2

Expressando Desejos e Possibilidades

3

### Atividade 3

Mini-Diálogo

## Atividade 1: Descrevendo um Dia de Viagem

Complete as frases com o tempo verbal mais adequado (Presente, Passé Composé, Imparfait, Futur Proche, Futur Simple).

- Hier, nous \_\_\_\_\_ (visiter) le musée du Louvre.
- Maintenant, je \_\_\_\_\_ (boire) un café sur la terrasse.
- Quand j'\_\_\_\_\_ (être) enfant, je \_\_\_\_\_ (rêver) de venir à Paris.
- Demain, nous \_\_\_\_\_ (aller) à la plage à Nice.
- Je crois qu'il \_\_\_\_\_ (pleuvoir) la semaine prochaine.
- Il faut que tu \_\_\_\_\_ (venir) avec nous. (Subjonctif)

## Atividade 2: Expressando Desejos e Possibilidades

Crie uma frase usando o Conditionnel ou Subjonctif para cada situação:

- Você quer pedir um prato no restaurante de forma educada.
- Você sugere uma atividade para um amigo.
- Você expressa que é importante que seu amigo saiba de algo.
- Você duvida que algo aconteça.

## Atividade 3: Mini-Diálogo

Complete o diálogo com os tempos verbais apropriados.

**A:** Salut Marc, comment ça va ? Qu'est-ce que tu \_\_\_\_\_ (faire) ce week-end ?

**B:** Salut Sophie ! Ça va bien, merci. Ce week-end, je \_\_\_\_\_ (aller) voir mes parents. Et toi ?

**A:** Moi, je \_\_\_\_\_ (rester) à la maison. J' \_\_\_\_\_ (vouloir) lire un livre que j' \_\_\_\_\_ (acheter) la semaine dernière.

**B:** Ah, super ! Quand j' \_\_\_\_\_ (être) jeune, je \_\_\_\_\_ (lire) beaucoup aussi.

**A:** Oui, c'est important. J'espère que tu \_\_\_\_\_ (passer) un bon moment avec tes parents ! (Subjonctif)

# Mapa Mental dos Tempos Verbais: Sua Bússola Gramatical

Depois de explorar cada tempo verbal em detalhes e praticar seu uso, é hora de visualizar o panorama completo. Um mapa mental é uma ferramenta poderosa para organizar informações complexas de forma intuitiva e interconectada. Pense nele como um guia visual que resume as "personalidades" e funções de cada tempo verbal, permitindo que você veja as relações entre eles e acesse rapidamente a informação de que precisa.

Nosso mapa mental dos tempos verbais não será apenas uma lista, mas uma representação de como cada um se encaixa na sua comunicação. Ele vai destacar as palavras-chave, os gatilhos e os contextos de uso, transformando a gramática em um recurso prático e fácil de consultar. É a sua bússola para navegar pelo universo dos verbos franceses.



## Como construir seu próprio mapa mental:

01

### Centro

Coloque "Tempos Verbais em Francês"

02

### Ramos Principais

Para cada tempo verbal (Presente, Passé Composé, Imparfait, etc.)

03

### Sub-ramos

Função Principal, Palavras-chave, Estrutura, Exemplo, Diferenças

- Este mapa não é apenas para memorização, mas para compreensão das relações e para agilizar sua tomada de decisão ao falar ou escrever. Ele é um reflexo da abordagem comunicativa: focar no "para que serve" cada tempo verbal.

# Revisão Consolidada: Presente, Passé Composé, Imparfait

## Os Três Pilares do Tempo

Vamos agora consolidar os três pilares do tempo verbal: o Presente, o Passé Composé e o Imparfait. Eles são os alicerces para qualquer conversa, permitindo que você se situe no tempo e descreva o que está acontecendo agora, o que aconteceu de forma pontual e o que costumava acontecer. É como ter três lentes diferentes para observar a realidade: uma para o imediato, outra para o evento concluído e uma terceira para o cenário ou a rotina.

### Presente

O que está acontecendo



### Passé Composé

O que aconteceu




### Imparfait

O que estava acontecendo

A maestria na distinção entre Passé Composé e Imparfait, em particular, é um divisor de águas na fluência. Lembre-se: o Passé Composé é o "o que aconteceu" (ação principal, concluída), enquanto o Imparfait é o "o que estava acontecendo" (contexto, descrição, hábito). Pratique alternar entre eles em suas narrativas para dar vida e profundidade às suas histórias.

### Exemplo de Uso Combinado

"Chaque matin, quand j'**étais** à Paris (Imparfait: hábito/contexto), je **prenais** mon petit-déjeuner dans un petit café. Un jour, alors que je **lisais** mon journal (Imparfait: ação contínua), j'**ai rencontré** (Passé Composé: ação pontual) un vieil ami que je n'**avais pas vu** (Imparfait: ação contínua no passado) depuis des années."

 **Aplicação Real:** Essa combinação é a base para contar qualquer história, seja ela sobre suas experiências de viagem, um evento do seu dia ou uma lembrança. É a forma mais natural de narrar em francês.

# Revisão Consolidada: Futur Proche, Futur Simple, Conditionnel

## Projetando para o Futuro

Avançando no tempo e na modalidade, temos o Futur Proche, o Futur Simple e o Conditionnel. Eles nos permitem projetar para o futuro, expressar possibilidades e ser corteses. Pense neles como as ferramentas para planejar, prever e interagir com delicadeza. O Futur Proche é para o "vou fazer" (planos imediatos), o Futur Simple para o "farei" (futuro mais distante/formal), e o Conditionnel para o "faria" ou "gostaria de" (hipóteses, desejos, polidez).



### Futur Proche

Vou fazer



### Futur Simple

Farei



### Conditionnel

Faria / Gostaria

A escolha entre os dois futuros reflete a proximidade e a certeza do evento, enquanto o Conditionnel nos tira do campo da certeza e nos leva ao da imaginação ou da etiqueta social. Dominar esses tempos verbais é essencial para planejar sua viagem, fazer reservas, expressar seus desejos em um restaurante ou simplesmente conversar sobre o que você faria em diferentes cenários.

### Exemplo de Uso Combinado

"Demain, je **vais visiter** (Futur Proche) le musée d'Orsay. Après, je **prendrai** (Futur Simple) le train para Nice. Si j'**avais** plus de temps, je **resterais** (Conditionnel) plus longtemps à Paris, j'**aimerais** (Conditionnel) vraiment ça."

- 📌 **Aplicação Real:** Esses tempos verbais são cruciais para qualquer planejamento de viagem, para fazer perguntas educadas, expressar preferências e para discutir cenários hipotéticos, enriquecendo suas conversas.

# Revisão Consolidada: O Desafiador Subjonctif

## O Temperinho da Emoção

Por fim, revisitamos o Subjonctif, o tempo verbal que adiciona uma camada de emoção e subjetividade à sua comunicação. Ele é o "temperinho" que diferencia uma frase factual de uma que expressa um desejo, uma dúvida, uma necessidade ou um sentimento. Lembre-se que ele é frequentemente introduzido por "que" e aparece após verbos que expressam vontade, emoção, dúvida, obrigação ou julgamento.

### Il faut que...

É preciso que...

### Je suis content que...

Estou feliz que...

### Je doute que...

Eu duvido que...


### J'aimerais que...

Eu gostaria que...

Não se preocupe em usá-lo perfeitamente em todas as situações de imediato. O importante é reconhecer seu uso e começar a incorporá-lo gradualmente, especialmente em frases comuns como "Il faut que..." (É preciso que...), "Je suis content que..." (Estou feliz que...). Ele é a sua ferramenta para expressar nuances mais profundas e complexas da sua experiência.

## Exemplo de Uso

"Il est important **que tu saches** (Subjonctif) parler un peu français pour voyager. Je souhaite **que tu puisses** (Subjonctif) profiter pleinement de ta prochaine aventure."

 **Aplicação Real:** O Subjonctif é fundamental para expressar seus sentimentos, opiniões e necessidades de forma completa e autêntica, permitindo uma comunicação mais rica e pessoal.

# Atividades Práticas para Diferenciar o Uso de Cada Tempo

## Cenários Reais, Escolhas Conscientes

Para realmente dominar os tempos verbais, precisamos ir além da teoria e mergulhar em cenários que exigem a escolha consciente. Estas atividades foram desenhadas para simular situações reais, onde a nuance entre os tempos verbais faz toda a diferença na mensagem que você quer transmitir.

---

### Atividade 4: Escolha o Melhor Tempo Verbal

Para cada frase, escolha o tempo verbal mais adequado e justifique sua escolha brevemente.

- Quand j'étais jeune, je (aller) \_\_\_\_\_ souvent à la plage.
    - Escolha: \_\_\_\_\_
    - Justificativa: \_\_\_\_\_
  - Hier soir, nous (manger) \_\_\_\_\_ une pizza délicieuse.
    - Escolha: \_\_\_\_\_
    - Justificativa: \_\_\_\_\_
  - Demain, je (visiter) \_\_\_\_\_ la Tour Eiffel. (Plano certo e imediato)
    - Escolha: \_\_\_\_\_
    - Justificativa: \_\_\_\_\_
  - Si j'avais le temps, je (apprendre) \_\_\_\_\_ à danser.
    - Escolha: \_\_\_\_\_
    - Justificativa: \_\_\_\_\_
  - Il faut que vous (faire) \_\_\_\_\_ vos devoirs.
    - Escolha: \_\_\_\_\_
    - Justificativa: \_\_\_\_\_
  - Je crois que le temps (être) \_\_\_\_\_ beau la semaine prochaine. (Previsão)
    - Escolha: \_\_\_\_\_
    - Justificativa: \_\_\_\_\_
- 

### Atividade 5: Transforme a Frase

Transforme a frase abaixo, alterando o tempo verbal conforme indicado, e observe a mudança de sentido.

**Frase original:** "Je mange une pomme." (Presente)

- Para Passé Composé: \_\_\_\_\_
  - Para Imparfait: \_\_\_\_\_
  - Para Futur Proche: \_\_\_\_\_
  - Para Conditionnel: \_\_\_\_\_
  - Para Subjonctif (após "Il faut que..."): \_\_\_\_\_
- 

### Atividade 6: Diálogo Guiado

Crie um pequeno diálogo (3-4 falas) sobre um plano de viagem, utilizando pelo menos três tempos verbais diferentes.

- Você:** (Pergunte sobre planos para o fim de semana, usando Futur Proche)
- Amigo:** (Responda com um plano, usando Futur Simple, e uma condição com Conditionnel)
- Você:** (Expresse um desejo ou necessidade com Subjonctif)

# A Jornada Continua: Preparando-se para a Próxima Etapa

## Sua **Confiança** Está Crescendo

Chegamos ao final da nossa primeira parte da revisão geral, focada nas estruturas verbais. Espero que esta jornada tenha clareado suas ideias e reforçado sua confiança no uso dos verbos em francês. Lembre-se, a prática leva à perfeição, e cada vez que você tenta usar um tempo verbal, você está construindo sua fluência.

### **Descreva seu dia**

Pense em qual tempo verbal se encaixa melhor para cada ação

### **Planeje algo**

Decida se é um Futur Proche ou um Futur Simple

### **Expresse desejos**

Use o Conditionnel para polidez

### **Não tenha medo do Subjonctif**

Comece com frases fixas como "Il faut que..."

### **Conte uma história**

Alterne entre Passé Composé e Imparfait

# Autoavaliação

## Teste Seus Conhecimentos

Para consolidar seu aprendizado, responda às questões abaixo.

### Questões Objetivas

1

**Qual tempo verbal é usado para descrever hábitos ou ações contínuas no passado?**

- a) Passé Composé
- b) Futur Simple
- c) Imparfait
- d) Conditionnel

2

**Em qual das frases abaixo o uso do Futur Proche é mais adequado?**

- a) L'année prochaine, j'irai en France.
- b) Je vais manger une pomme maintenant.
- c) Si j'avais le temps, je voyagerais.
- d) Il faut que tu viennes.

3

**A frase "Je voudrais un café, s'il vous plaît" utiliza qual tempo verbal para expressar um pedido polido?**

- a) Présent
- b) Futur Simple
- c) Subjonctif
- d) Conditionnel

4

**Qual tempo verbal é frequentemente introduzido por "que" e expressa dúvida, desejo ou emoção?**

- a) Passé Composé
- b) Imparfait
- c) Subjonctif
- d) Futur Proche

### Questão Discursiva

- Explique a principal diferença de uso entre o Passé Composé e o Imparfait, dando um exemplo de cada um em um contexto de viagem.

# Gabarito

## Questão 1

**Resposta:** c) Imparfait

## Questão 2

**Resposta:** b) Je vais manger une pomme maintenant.

## Questão 3

**Resposta:** d) Conditionnel

## Questão 4

**Resposta:** c) Subjonctif

---

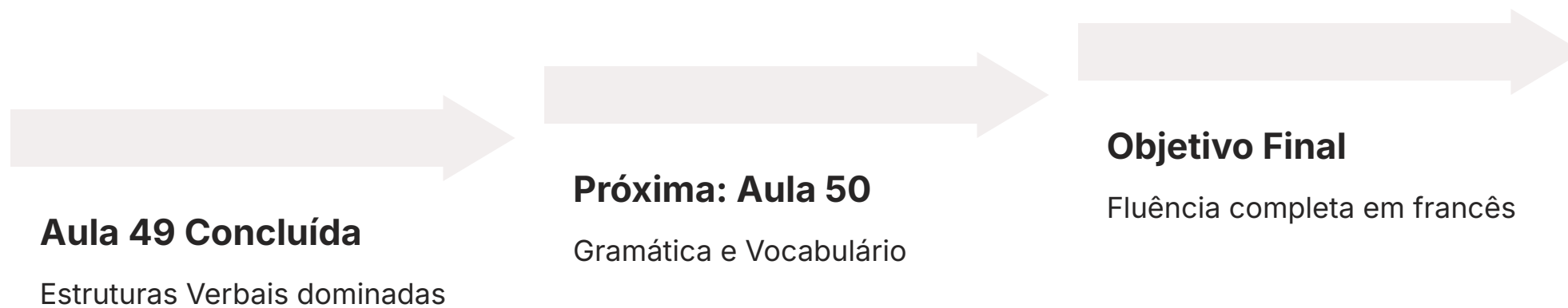
## Questão Discursiva - Resposta Modelo

A principal diferença é que o **Passé Composé** é usado para ações pontuais, concluídas e que impulsionam a narrativa para frente no passado (ex: "J'ai visité la Tour Eiffel hier." - Visitei a Torre Eiffel ontem). Já o **Imparfait** é usado para descrever o contexto, ações contínuas, hábitos ou estados no passado (ex: "Il faisait beau quand j'étais à Paris." - Fazia bom tempo quando eu estava em Paris).

# Conexão com a Próxima Aula

## Rumo à **Fluência Completa**

Parabéns por completar esta revisão essencial! Você solidificou sua compreensão das estruturas verbais, que são o esqueleto da comunicação em francês. Mas a língua é muito mais do que apenas verbos.



Na **Aula 50 – Revisão Geral (Parte 2): Gramática e Vocabulário**, vamos expandir nosso olhar para outros pilares da língua. Abordaremos a concordância de adjetivos, o uso de pronomes, a formação de frases interrogativas e negativas, e, claro, um vocabulário essencial para suas viagens e imersão cultural. Prepare-se para conectar tudo e dar mais um passo rumo à fluência!

### Recursos Adicionais



#### Aplicativos de Conjugação

Para praticar a conjugação de verbos em diferentes tempos



#### Canais do YouTube

Professores de francês para ouvir pronúncia e ver explicações visuais



#### Podcasts em Francês

Para iniciantes/intermediários, acostume-se com o ritmo da língua

**NOTA IMPORTANTE:** As informações gramaticais e de uso da língua desta aula refletem as práticas e tendências de ensino de francês até 2025. A língua é viva e está em constante evolução; consulte sempre materiais didáticos atualizados e falantes nativos para aprimorar seu conhecimento.