

Aula 42 – Poliploidia no Melhoramento de Plantas: Desvendando a Força dos Cromossomos Extras

Imagine por um instante que você está no supermercado, escolhendo as frutas e vegetais para a semana. Você provavelmente busca por aqueles itens maiores, mais suculentos, sem sementes ou com características que os tornam mais resistentes e saborosos. Mas você já parou para pensar como a ciência nos ajudou a chegar a esses produtos otimizados? Por trás de muitas dessas características desejáveis, existe um fenômeno biológico fascinante e uma ferramenta poderosa no melhoramento genético: a **poliploidia**.

A poliploidia, em sua essência, é a condição de ter múltiplos conjuntos completos de cromossomos em uma célula ou organismo, em vez dos dois conjuntos usuais (diploides). Essa "duplicação de material genético" pode parecer um detalhe técnico, mas suas implicações para a agricultura e a alimentação são gigantescas. Ela nos permite desenvolver plantas com maior vigor, frutos maiores, maior resistência a doenças e até mesmo a ausência de sementes em algumas espécies que consumimos diariamente.

Nesta aula, vamos desvendar os segredos da poliploidia, explorando como ela ocorre naturalmente e como podemos induzi-la artificialmente para benefício humano. Nosso objetivo é que, ao final deste encontro, você seja capaz de identificar os diferentes tipos de poliploidia, compreender seus mecanismos de indução e reconhecer sua importância em exemplos práticos de culturas que fazem parte do nosso dia a dia. Prepare-se para uma jornada que conecta a genética fundamental com a inovação no campo, abrindo portas para novas possibilidades no melhoramento de plantas.

Para aproveitar ao máximo este conteúdo, é útil que você se lembre dos conceitos básicos de genética, como cromossomos, genes e divisão celular (mitose e meiose). Eles serão a base sobre a qual construiremos nosso entendimento sobre a poliploidia.

O Que é Poliploidia? Um Olhar Além do Básico

Você já se perguntou por que algumas plantas parecem ter um "superpoder" genético, resultando em características que as tornam excepcionais? Pense, por exemplo, em um morango cultivado grande e suculento, comparado a uma pequena fruta silvestre. Essa diferença muitas vezes não é apenas resultado de seleção natural ou cruzamentos simples, mas de uma condição genética mais profunda: a poliploidia.

Diploide (2n)

Dois conjuntos completos de cromossomos - condição normal da maioria dos seres vivos

Triploide (3n)

Três conjuntos completos de cromossomos - comum em bananas cultivadas

Tetraploide (4n)

Quatro conjuntos completos de cromossomos - encontrado em batatas

Em termos simples, a poliploidia ocorre quando uma célula ou um organismo possui mais de dois conjuntos completos de cromossomos. A maioria dos seres vivos que conhecemos, incluindo nós, é **diploide**, o que significa que temos dois conjuntos de cromossomos (um herdado da mãe e outro do pai). No entanto, algumas plantas, e até mesmo alguns animais, podem ser **triploides** (três conjuntos), **tetraploides** (quatro conjuntos), **hexaploides** (seis conjuntos) ou até mais. É como se, em vez de ter duas cópias de um manual de instruções genético, a planta tivesse três, quatro ou mais cópias, o que pode levar a um "excesso" de informação que, em vez de atrapalhar, muitas vezes confere vantagens.

Para entender melhor, imagine que cada conjunto de cromossomos é como um "kit de ferramentas" completo para construir e operar uma planta. Uma planta diploide tem dois desses kits. Uma planta poliploide, por sua vez, tem três, quatro ou mais kits. Essa abundância de material genético pode levar a células maiores, órgãos maiores (como folhas e frutos), maior vigor e, em alguns casos, maior resistência a estresses ambientais. É uma estratégia evolutiva que a natureza "testou" e que os melhoristas aprenderam a manipular.

Autopoliploidia: Quando a Natureza se Duplica Internamente

📌 **Conceito-chave:** A autopoliploidia ocorre quando um organismo adquire conjuntos adicionais de cromossomos, mas todos esses conjuntos vêm da **mesma espécie**.

A poliploidia não é um fenômeno único; ela se manifesta de diferentes formas, cada uma com suas particularidades e aplicações. Uma das formas mais intrigantes é a **autopoliploidia**, que ocorre quando um organismo adquire conjuntos adicionais de cromossomos, mas todos esses conjuntos vêm da **mesma espécie**. É como se a planta, por algum motivo, duplicasse seu próprio "manual de instruções" genético, resultando em mais cópias de seus próprios genes.

01

Falha na Divisão Celular

Os cromossomos se duplicam, mas a célula não se divide completamente

02

Gametas Não Reduzidos

Células sexuais mantêm o número completo de cromossomos

03

Fusão de Gametas

Gametas não reduzidos se fundem, gerando embrião poliploide

Esse processo pode acontecer naturalmente devido a falhas na divisão celular, onde os cromossomos se duplicam, mas a célula não se divide completamente, resultando em uma célula com o dobro do número de cromossomos. Ou, em outros casos, gametas (células sexuais) com o número completo de cromossomos (não reduzido pela meiose) podem se fundir, gerando um embrião poliploide. O resultado é uma planta que é essencialmente uma versão "ampliada" de si mesma, com todas as suas características genéticas originais, mas em maior quantidade.

Pense na autopoliploidia como se você tivesse uma receita de bolo e, em vez de fazer um bolo, você decidisse dobrar todos os ingredientes – farinha, açúcar, ovos – para fazer um bolo maior, mais robusto e talvez com uma textura ligeiramente diferente. Os ingredientes são os mesmos, mas a quantidade extra muda o resultado final. No mundo das plantas, essa duplicação interna pode levar a um aumento no tamanho das células, o que se traduz em frutos, folhas ou flores maiores, e muitas vezes, maior vigor e produtividade.

Autopoliploidia em Ação: O Exemplo da Banana e Outras Culturas

A autopoliploidia não é apenas um conceito teórico; ela tem aplicações práticas e visíveis em muitas culturas que consumimos diariamente. Um dos exemplos mais clássicos e fascinantes é a **banana cultivada**. A maioria das bananas que encontramos no supermercado são **triploides** ($3n$), ou seja, possuem três conjuntos de cromossomos. Essa condição é crucial para uma característica que todos apreciamos: a ausência de sementes.

Banana Selvagem ($2n$)

- Diploides com sementes grandes e duras
- Menos palatáveis
- Reprodução sexual normal

Banana Cultivada ($3n$)

- Triploides sem sementes viáveis
- Convenientes para consumo
- Meiose irregular = esterilidade

As bananas selvagens, que são diploides ($2n$), são cheias de sementes grandes e duras, tornando-as menos palatáveis. No entanto, cruzamentos naturais e seleções ao longo da história levaram ao surgimento de variedades triploides. A triploidia causa uma irregularidade na meiose (a divisão celular que forma os gametas), o que impede a formação de sementes viáveis. O resultado é uma fruta estéril, mas incrivelmente conveniente para o consumo humano. Essa característica é um testemunho do poder da autopoliploidia na criação de cultivares com atributos desejáveis.



Batata ($4n$)

Tetraploide que contribui para vigor e produtividade elevada



Amendoim ($4n$)

Também tetraploide, com características agrônômicas superiores



Ornamentais

Azaleias e lírios com flores maiores e mais vistosas

Além da banana, outras culturas importantes também se beneficiam da autopoliploidia. A **batata**, por exemplo, é predominantemente tetraploide ($4n$), o que contribui para seu vigor e produtividade. O **amendoim** também é tetraploide. Em ornamentais, como a **azaleia** e o **lírio**, a autopoliploidia é frequentemente induzida para produzir flores maiores e mais vistosas. A capacidade de manipular o número de conjuntos cromossômicos dentro da mesma espécie oferece aos melhoristas uma ferramenta poderosa para aprimorar características agrônômicas e estéticas, impactando diretamente a qualidade e a disponibilidade dos produtos que chegam à nossa mesa.

Aopoliploidia: A Fusão de Mundos Genéticos Diferentes

Se a autopoliploidia é a duplicação de um mesmo "manual de instruções", a **alopoliploidia** é como combinar dois "manuais" completamente diferentes para criar um novo e mais complexo. Este tipo de poliploidia ocorre quando um organismo adquire conjuntos de cromossomos de **duas ou mais espécies parentais distintas**, geralmente através de um processo de hibridação seguido pela duplicação dos cromossomos.

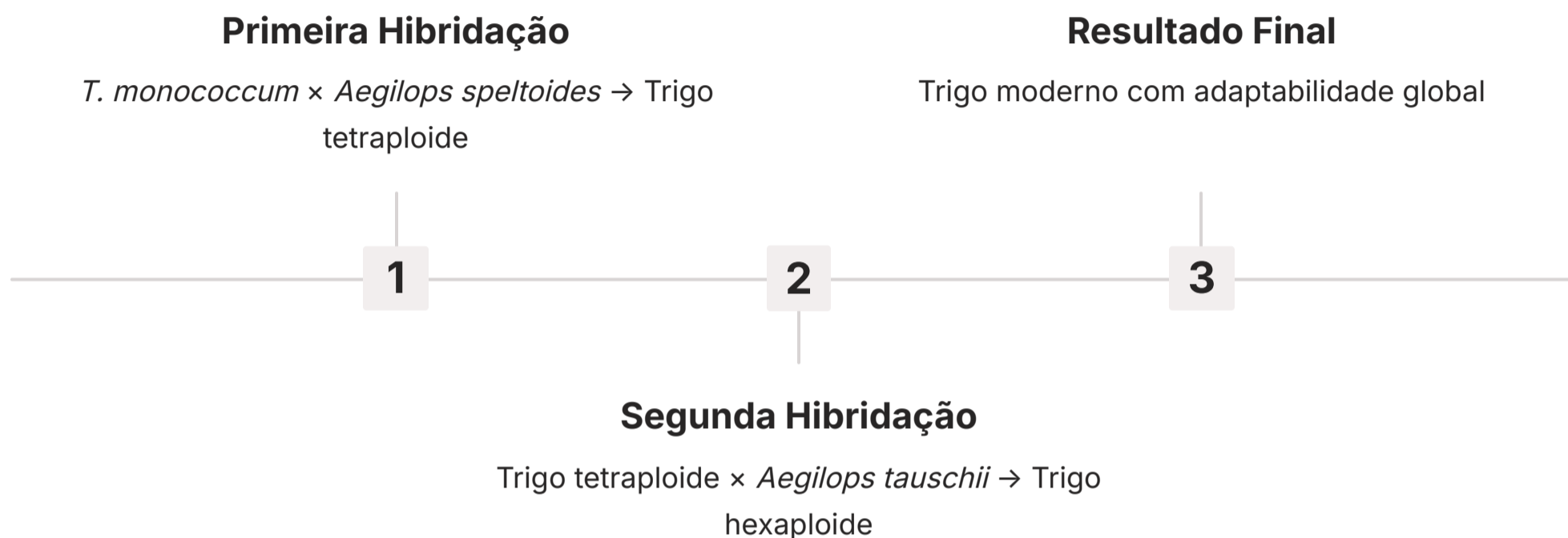


Imagine que você tem duas espécies de plantas diferentes, cada uma com suas próprias características únicas – uma é resistente a uma doença, a outra produz frutos grandes. O melhorista sonha em combinar essas qualidades. O primeiro passo é cruzar essas duas espécies, criando um híbrido. No entanto, esses híbridos interespecíes são frequentemente estéreis, porque os cromossomos das duas espécies são muito diferentes para parear corretamente durante a meiose. É como tentar encaixar peças de quebra-cabeça de dois jogos diferentes: elas simplesmente não se conectam.

É aqui que a aopoliploidia entra em cena. Se, após a hibridação, ocorrer uma duplicação espontânea ou induzida de todos os cromossomos do híbrido, cada cromossomo terá um parceiro idêntico para parear durante a meiose. Isso restaura a fertilidade e cria uma nova espécie poliploide que combina os genomas completos de ambas as espécies parentais. O resultado é um organismo com um conjunto genético muito mais diversificado e, muitas vezes, com características superiores que não existiam em nenhuma das espécies originais.

Aopoliploidia em Ação: A Fascinante História do Trigo

A aopoliploidia não é apenas um conceito de laboratório; ela moldou a evolução de algumas das culturas mais importantes para a humanidade. O exemplo mais notável é o **trigo cultivado** (*Triticum aestivum*), que é um **hexaploide** (6n). Sua história é uma verdadeira saga de hibridações e duplicações cromossômicas que ocorreram ao longo de milhares de anos, resultando na planta que hoje alimenta bilhões de pessoas.




O trigo moderno é o resultado de pelo menos duas hibridações naturais e subsequentes eventos de duplicação de cromossomos envolvendo três espécies ancestrais diferentes. Primeiro, uma espécie selvagem de trigo diploide (*Triticum monococcum*) cruzou-se com uma gramínea selvagem (*Aegilops speltoides*), formando um híbrido que, após duplicação cromossômica, deu origem ao trigo tetraploide (*Triticum turgidum*, que inclui o trigo durum usado para massas). Milhares de anos depois, esse trigo tetraploide cruzou-se com outra gramínea selvagem (*Aegilops tauschii*), e a subsequente duplicação cromossômica resultou no trigo hexaploide que conhecemos hoje.

Conceito	Âmbito/Aplicação	Base/Origem	Exemplo
Autopoliploidia	Aumento de vigor, tamanho de órgãos, esterilidade	Duplicação de cromossomos da <i>mesma</i> espécie parental	Banana (triploide), Batata (tetraploide)
Aopoliploidia	Combinação de características de espécies distintas	Hibridação entre <i>diferentes</i> espécies, seguida de duplicação	Trigo (hexaploide), Triticale (hexaploide)

Essa complexa origem aopoliploide conferiu ao trigo uma notável adaptabilidade a diferentes ambientes, maior rendimento e qualidades de panificação superiores. A diversidade genética acumulada de três ancestrais diferentes permitiu que o trigo se tornasse uma cultura global. A compreensão da aopoliploidia é fundamental para os melhoristas que buscam criar novas variedades de culturas, combinando características desejáveis de diferentes espécies para enfrentar os desafios da segurança alimentar global.

Indução Artificial de Poliploidia: A Magia da Colchicina

Se a natureza pode criar poliploides, será que nós, como melhoristas, podemos acelerar ou direcionar esse processo? A resposta é um retumbante sim! A indução artificial de poliploidia é uma técnica poderosa que permite aos cientistas e melhoristas criar novas variedades de plantas com características desejáveis, sem depender apenas de eventos naturais raros. E a estrela dessa técnica é uma substância notável: a **colchicina**.

 **Origem da Colchicina:** Alcaloide derivado de plantas do gênero *Colchicum*, como o açafrão-do-prado.

A colchicina é um alcaloide derivado de plantas do gênero *Colchicum*, como o açafrão-do-prado. Sua "magia" reside em sua capacidade de interferir na divisão celular. Durante a mitose, as células duplicam seus cromossomos e, em seguida, os separam em duas novas células-filhas, garantindo que cada nova célula receba um conjunto completo de cromossomos. Esse processo depende da formação de estruturas chamadas **fibras do fuso**, que são como "trilhos" que guiam os cromossomos para os polos opostos da célula.



Mitose Normal

Fibras do fuso formadas corretamente, cromossomos separados em duas células



Com Colchicina

Fibras do fuso inibidas, cromossomos permanecem na mesma célula



Resultado

Célula tetraploide com dobro dos cromossomos originais

A colchicina atua inibindo a formação dessas fibras do fuso. Pense nisso como um "sabotador" que impede a montagem dos trilhos. Quando uma célula tratada com colchicina tenta se dividir, os cromossomos se duplicam normalmente, mas, sem as fibras do fuso para puxá-los para lados opostos, eles permanecem todos juntos na mesma célula. O resultado é uma célula que, em vez de se dividir em duas células diploides, se torna uma única célula tetraploide (ou com o dobro do número de cromossomos original). Essa duplicação cromossômica é a base para a criação de poliploides artificiais.

Colchicina: Aplicação Prática e Cuidados Essenciais

A aplicação da colchicina no melhoramento de plantas é um processo delicado, mas extremamente eficaz. Geralmente, as sementes, plântulas jovens ou tecidos em crescimento (como meristemas) são imersos em soluções de colchicina em concentrações específicas e por períodos controlados. A substância é absorvida pelas células em divisão, onde exerce seu efeito. Após o tratamento, as plantas são cultivadas e monitoradas para identificar aquelas que se tornaram poliploides, o que pode ser confirmado por análises citogenéticas (contagem de cromossomos).

⚠ ATENÇÃO: A colchicina é uma substância tóxica e deve ser manuseada com extremo cuidado em laboratório, utilizando equipamentos de proteção individual adequados.

É importante ressaltar que, embora a colchicina seja uma ferramenta valiosa, ela é uma substância tóxica e deve ser manuseada com extremo cuidado em laboratório, utilizando equipamentos de proteção individual adequados. A dose e o tempo de exposição são cruciais; doses muito baixas podem não induzir a poliploidia, enquanto doses muito altas podem ser letais para a planta.

- **Restaurar a fertilidade de híbridos interespecíficos**

Como vimos na aloploidia, a duplicação cromossômica é essencial para que híbridos entre espécies diferentes se tornem férteis.

- **Aumentar o tamanho de frutos e flores**

Em muitas culturas, a autopoliploidia induzida resulta em células maiores e, conseqüentemente, em órgãos maiores e mais vistosos.

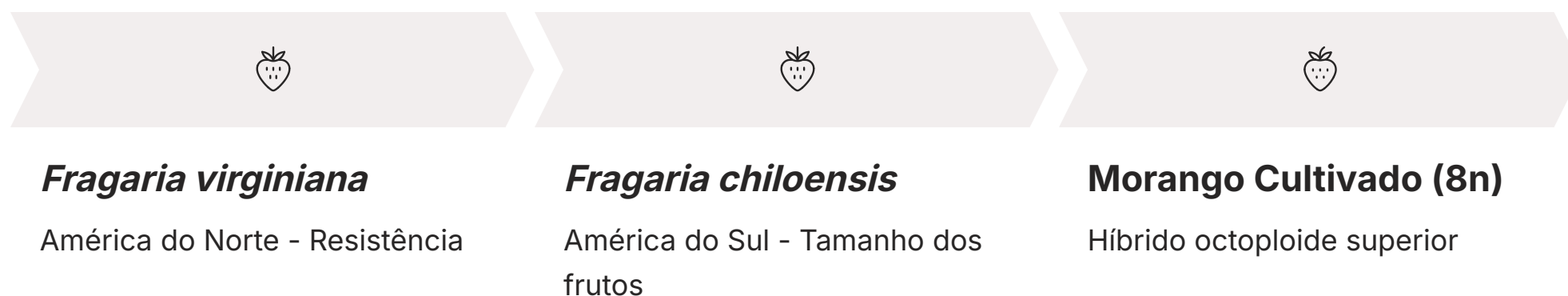
- **Melhorar a resistência a estresses**

A duplicação de genomas pode conferir maior resiliência a doenças ou condições ambientais adversas.

A indução artificial de poliploidia com colchicina tem sido fundamental para o desenvolvimento de inúmeras variedades de culturas. Ela permite aos melhoristas criar rapidamente poliploides que levariam muito tempo para surgir naturalmente, ou que talvez nunca ocorrissem. Essa capacidade de "reprogramar" o número de cromossomos de uma planta é um testemunho da engenhosidade humana em aplicar o conhecimento biológico para fins práticos, impulsionando a inovação na agricultura.

Poliploidia em Ação: O Doce Caso do Morango Cultivado

Você já se deliciou com um morango grande, suculento e de cor vibrante? Essa experiência gastronômica é, em grande parte, um resultado direto da poliploidia. O morango cultivado que conhecemos e amamos (*Fragaria x ananassa*) é um exemplo clássico de **octoploide** (8n), o que significa que ele possui oito conjuntos de cromossomos em suas células. Sua história é um fascinante cruzamento de espécies e um testemunho do poder da genética no desenvolvimento de culturas.



A jornada do morango cultivado começou com o cruzamento de duas espécies selvagens diploides: *Fragaria virginiana* (nativa da América do Norte, conhecida por sua resistência) e *Fragaria chiloensis* (nativa da América do Sul, valorizada pelo tamanho de seus frutos). O híbrido resultante dessas duas espécies, por meio de eventos naturais de duplicação cromossômica ao longo do tempo, evoluiu para a forma octoploide que hoje domina os campos e mercados.

Vantagens da Condição Octoploide

- **Tamanho maior dos frutos** - células maiores = frutos maiores
- **Maior produtividade** - vigor híbrido amplificado
- **Maior robustez** - resistência a estresses ambientais
- **Qualidade comercial superior** - características desejáveis intensificadas

📖 **Analogia:** É como ter oito "manuais de instruções" genéticos permitindo à planta expressar seus genes de forma mais eficiente.

A condição octoploide confere ao morango cultivado uma série de vantagens agronômicas e comerciais. O aumento no número de conjuntos cromossômicos está diretamente relacionado ao **tamanho maior dos frutos**, à **maior produtividade** e a uma **maior robustez** da planta. É como se ter oito "manuais de instruções" genéticos permitisse à planta expressar seus genes de forma mais eficiente, resultando em um produto final mais atraente e economicamente viável. A poliploidia, neste caso, não apenas melhorou a fruta, mas também a tornou uma cultura de sucesso global.

Poliploidia em Ação: O Conveniente Caso da Banana Sem Sementes

A banana é um dos alimentos mais consumidos no mundo, e sua popularidade se deve, em grande parte, à sua conveniência: é fácil de descascar e, crucialmente, **não tem sementes**. Mas como uma fruta que naturalmente produz sementes se tornou estéril e sem sementes? A resposta reside, novamente, na poliploidia, especificamente na **triploidia**.

Bananas Selvagens (2n)

- Diploides com meiose normal
- Sementes grandes e duras
- Difíceis de comer
- Reprodução sexual funcional

Bananas Cultivadas (3n)

- Triploides com meiose irregular
- Ausência de sementes viáveis
- Convenientes para consumo
- Reprodução vegetativa apenas

As bananas selvagens, ancestrais das variedades cultivadas, são diploides (2n) e produzem sementes grandes e duras, tornando-as difíceis de comer. No entanto, através de cruzamentos naturais entre diferentes espécies de bananas selvagens (*Musa acuminata* e *Musa balbisiana*) e eventos espontâneos de duplicação cromossômica, surgiram variedades triploides (3n). A maioria das bananas que consumimos hoje, como a banana Cavendish, são triploides.

01

Triploidia (3n)

Três conjuntos de cromossomos na célula

03

Gametas Inviáveis

Células sexuais defeituosas são formadas

02

Meiose Irregular

Cromossomos não conseguem parear corretamente

04

Ausência de Sementes

Sem gametas funcionais, não há sementes férteis

A triploidia é a chave para a ausência de sementes. Com três conjuntos de cromossomos, a meiose – o processo de divisão celular que forma os gametas (óvulos e pólen) – torna-se altamente irregular. Os cromossomos não conseguem parear e se segregar de forma equilibrada, o que leva à formação de gametas inviáveis. Sem gametas funcionais, a planta não consegue produzir sementes férteis. O que para a planta é uma desvantagem reprodutiva, para nós é uma enorme vantagem, tornando a banana uma fruta prática e deliciosa. Esse é um exemplo perfeito de como uma característica biológica, a poliploidia, foi explorada e selecionada para atender às necessidades humanas.

Poliploidia na Era da Edição Gênica e Seleção Genômica Ampla

A poliploidia é uma ferramenta clássica e fundamental no melhoramento de plantas, mas como ela se encaixa no cenário da biotecnologia moderna, com avanços como a **edição gênica de precisão** (CRISPR-Cas9) e a **seleção genômica ampla (GWS)**? A verdade é que essas tecnologias não apenas coexistem, mas também podem se complementar, abrindo novas fronteiras para o melhoramento de culturas poliploides.

Desafio dos Poliploides

Múltiplas cópias de cada gene tornam a modificação mais complexa

Solução CRISPR

Edição precisa de sequências específicas, mesmo em genomas complexos

Potencial da GWS

Seleção baseada no genoma completo, não apenas no fenótipo

Genomas poliploides são inerentemente mais complexos. Ter múltiplas cópias de cada gene significa que modificar uma característica pode exigir a alteração de várias cópias do mesmo gene, o que é um desafio para técnicas de edição gênica. No entanto, a **edição gênica de precisão**, como o CRISPR-Cas9, oferece uma capacidade sem precedentes de direcionar e modificar sequências de DNA específicas. Isso significa que, mesmo em um genoma poliploide complexo, é possível, com o avanço das técnicas, editar genes em todas as suas cópias ou em cópias específicas para alcançar o resultado desejado, acelerando a introdução de características como resistência a doenças ou tolerância a estresses.

Edição Gênica de Precisão

Ferramenta de precisão a laser para ajustar componentes específicos em qualquer "andar" do genoma poliploide

- Modificação direcionada de genes
- Trabalha mesmo com múltiplas cópias
- Acelera introdução de características

Seleção Genômica Ampla

Scanner avançado que analisa a estrutura completa do "edifício" genético e prevê desempenho futuro

- Seleção baseada no potencial genético
- Acelera ciclos de melhoramento
- Lida com alta variabilidade

Paralelamente, a **Seleção Genômica Ampla (GWS)**, que utiliza dados de marcadores de todo o genoma para prever o mérito genético de um indivíduo, é uma ferramenta poderosa para lidar com a complexidade dos genomas poliploides. Em vez de depender de características observáveis (fenótipo), a GWS permite aos melhoristas selecionar plantas com base em seu potencial genético real, mesmo em populações com alta variabilidade e múltiplas cópias de genes. Isso acelera drasticamente o ciclo de seleção, permitindo que novas variedades poliploides sejam desenvolvidas de forma mais eficiente.

Pense na poliploidia como a fundação de um edifício robusto e complexo. A edição gênica é como ter uma ferramenta de precisão a laser para ajustar ou modificar componentes específicos em qualquer andar, enquanto a seleção genômica é como ter um scanner avançado que pode analisar a estrutura completa do edifício e prever seu desempenho futuro, sem a necessidade de inspecionar cada tijolo individualmente. Juntas, essas tecnologias prometem revolucionar o melhoramento de plantas poliploides, tornando-o mais rápido, preciso e eficaz.

Desafios e Perspectivas Futuras da Poliploidia no Melhoramento

Apesar de suas inúmeras vantagens e aplicações, o melhoramento de plantas poliploides não está isento de desafios. A complexidade genética de organismos com múltiplos conjuntos de cromossomos pode dificultar a segregação de características desejáveis e a eliminação de características indesejáveis. A meiose em poliploides, especialmente em triploides, pode ser irregular, levando à esterilidade ou à produção de gametas desequilibrados, o que complica a reprodução e a manutenção de linhagens.

Desafios Atuais

- Complexidade genética elevada
- Meiose irregular em alguns poliploides
- Expressão gênica complexa
- Dificuldades com marcadores moleculares

Soluções Emergentes

- Sequenciamento de alto rendimento
- Compreensão de interações gênicas
- Ferramentas de seleção assistida
- Integração com biotecnologia

Além disso, a expressão gênica em poliploides pode ser mais complexa, com interações entre as múltiplas cópias de genes (efeitos de dose gênica) que podem levar a resultados inesperados. A identificação de marcadores moleculares e a aplicação de ferramentas de seleção assistida por marcadores também podem ser mais desafiadoras em genomas poliploides devido à sua redundância e tamanho.

No entanto, as perspectivas futuras para a poliploidia no melhoramento de plantas são promissoras. Com o avanço das tecnologias de sequenciamento de DNA de alto rendimento, estamos começando a desvendar a estrutura e o funcionamento dos genomas poliploides com uma precisão sem precedentes. Isso permitirá uma compreensão mais profunda de como os genes interagem e se expressam em múltiplas cópias, abrindo caminho para estratégias de melhoramento mais direcionadas.

Visão Futura: A integração da poliploidia com a edição gênica e a seleção genômica promete superar muitos dos desafios atuais, tornando a criação de novas variedades mais rápida e eficaz.

A integração da poliploidia com a edição gênica e a seleção genômica, como discutido anteriormente, promete superar muitos dos desafios atuais. A capacidade de manipular genomas poliploides com precisão e de prever o desempenho de forma mais eficiente tornará a criação de novas variedades mais rápida e eficaz. A poliploidia continuará sendo uma ferramenta essencial para desenvolver culturas mais produtivas, resilientes e nutritivas, contribuindo significativamente para a segurança alimentar global e a sustentabilidade agrícola.

Consolidação e Próximos Passos

Chegamos ao fim de nossa jornada pela poliploidia, um fenômeno genético que, de forma silenciosa, revolucionou e continua a moldar o mundo das plantas e da agricultura. Vimos que a poliploidia, seja ela autopoliploidia (duplicação do próprio genoma) ou alopoliploidia (combinação de genomas de diferentes espécies), é uma força poderosa que pode conferir maior vigor, tamanho e resistência às plantas, além de gerar características únicas como a ausência de sementes. Exploramos como a colchicina se tornou uma ferramenta indispensável para induzir artificialmente essa condição, e como exemplos como o trigo, o morango e a banana são testemunhos vivos de sua importância. Finalmente, conectamos a poliploidia com as tendências mais recentes em biotecnologia, mostrando como a edição gênica e a seleção genômica estão abrindo novas e excitantes possibilidades para o melhoramento de culturas poliploides.



Conceitos Fundamentais

Autopoliploidia vs. Alopoliploidia - mecanismos e aplicações distintas



Ferramentas Práticas

Colchicina como indutor artificial de poliploidia



Exemplos Reais

Trigo, morango e banana como casos de sucesso



Perspectivas Futuras

Integração com edição gênica e seleção genômica

Em prática: A poliploidia é uma ferramenta essencial para o melhorista, permitindo a criação de variedades com características agronômicas superiores. Compreender seus mecanismos e aplicações é fundamental para quem busca inovar na produção de alimentos e ornamentais. A capacidade de induzir e manipular a poliploidia, aliada às novas tecnologias, oferece um vasto campo para o desenvolvimento de culturas mais resilientes e produtivas.


Autoavaliação

1. Qual das seguintes opções descreve corretamente a **autopoliploidia**? a) Combinação de conjuntos cromossômicos de duas espécies diferentes.
b) Duplicação de conjuntos cromossômicos dentro da mesma espécie.
c) Perda de um conjunto cromossômico em uma célula diploide.
d) Alteração de um único gene em um cromossomo.
2. A principal função da **colchicina** no melhoramento de plantas é: a) Acelerar a germinação de sementes.
b) Induzir mutações pontuais em genes específicos.
c) Inibir a formação das fibras do fuso durante a mitose, levando à duplicação cromossômica.
d) Promover a hibridação entre espécies distantes.
3. O trigo cultivado (*Triticum aestivum*) é um exemplo clássico de: a) Diploide com alta variabilidade genética.
b) Autopoliploide triploide.
c) Aloploide hexaploide.
d) Híbrido estéril.
4. A ausência de sementes na maioria das bananas cultivadas é uma característica diretamente associada à sua condição de: a) Diploide.
b) Tetraploide.
c) Triploide.
d) Haploide.
5. Explique brevemente como a **edição gênica de precisão (CRISPR-Cas9)** pode complementar o melhoramento de plantas poliploides, considerando a complexidade de seus genomas. (Esperado: 3-5 linhas)

Gabarito e Recursos Adicionais

Gabarito

1. b)
2. c)
3. c)
4. c)
5. A edição gênica, como o CRISPR-Cas9, pode complementar o melhoramento de poliploides ao permitir a modificação precisa de genes, mesmo em genomas complexos com múltiplas cópias. Embora desafiador, o CRISPR oferece a capacidade de direcionar e alterar sequências de DNA específicas em todas as cópias de um gene ou em cópias selecionadas, acelerando a introdução de características desejáveis e superando a dificuldade de manipulação genética em genomas poliploides.

 **Próxima Aula:** Na **Aula 43 – Hibridação Interespecífica e Introgessão Gênica**, aprofundaremos como o cruzamento entre espécies diferentes e a transferência de genes específicos podem expandir ainda mais o pool genético para o melhoramento de plantas.



Livros

"Princípios de Melhoramento de Plantas" (para aprofundar conceitos)



Artigos Científicos

Pesquise por "polyploidy plant breeding review" no Google Scholar (para tendências e pesquisas recentes)



Vídeos

Canais de universidades sobre genética vegetal no YouTube (para visualização de processos)

NOTA IMPORTANTE: As informações regulatórias/legais/técnicas desta aula estão atualizadas até 2025. Consulte sempre fontes oficiais para verificar alterações.