

Aula 42 – Inspeção e Tecnologia do Pescado

Desvendando os Segredos do Pescado: Da Água à Mesa com Segurança

Olá, futuro profissional da saúde e da segurança alimentar! Seja bem-vindo à Aula 42 do nosso Curso de Medicina Veterinária Preventiva. Sabemos que a rotina é intensa e o tempo é precioso, mas a dedicação que você investe aqui é um passo fundamental para construir uma carreira sólida e impactar positivamente a saúde pública. Prepare-se para mergulhar em um universo fascinante e crucial: a inspeção e tecnologia do pescado.

Você já parou para pensar na jornada de um peixe, desde o oceano ou um tanque de criação até o seu prato? Essa trajetória é repleta de desafios e oportunidades para garantir que o alimento seja não apenas saboroso, mas, acima de tudo, seguro. Como médicos veterinários, temos um papel insubstituível nesse processo, atuando como guardiões da qualidade e da saúde, protegendo tanto os consumidores quanto a cadeia produtiva.

Nesta aula, nosso objetivo é que você seja capaz de identificar as características de frescor do pescado, compreender as alterações que ocorrem após a pesca, reconhecer as principais zoonoses associadas e dominar os métodos essenciais de conservação. Ao final, você terá uma visão clara de como a inspeção do pescado é vital para a saúde única (One Health), conectando a saúde dos animais aquáticos, do ambiente e dos seres humanos.

Para embarcar nesta jornada, vamos revisar brevemente o que você já conhece sobre segurança alimentar e a importância da inspeção de produtos de origem animal. Lembre-se que o pescado, por sua natureza perecível e seu ambiente de origem, apresenta particularidades que exigem um olhar ainda mais atento e especializado. Estamos prontos para desvendar esses segredos juntos?

O Pescado no Nosso Dia a Dia: Um Olhar Veterinário

📄 **Valor Nutricional do Pescado:** Rico em proteínas de alta qualidade, ômega-3 e vitaminas, ocupando lugar de destaque na dieta mundial.

O pescado é um alimento de valor inestimável. Rico em proteínas de alta qualidade, ômega-3 e vitaminas, ele ocupa um lugar de destaque na dieta de milhões de pessoas ao redor do mundo. Seja em um almoço de família, em um restaurante sofisticado ou como base da economia de comunidades costeiras, sua presença é marcante. Mas, por trás dessa riqueza nutricional e cultural, esconde-se um desafio: como garantir que esse alimento tão delicado chegue à nossa mesa com a máxima segurança e qualidade?

A resposta para essa pergunta reside na inspeção e na tecnologia do pescado. Diferente de outras carnes, o pescado possui características únicas que o tornam extremamente perecível. Sua composição, com alta atividade de água e enzimas, e a presença de microrganismos específicos do ambiente aquático, fazem com que o processo de deterioração seja incrivelmente rápido se não houver um controle rigoroso desde o momento da captura.

Alta Atividade de Água

Favorece crescimento microbiano

Enzimas Específicas

Aceleram processo de autólise

Microrganismos Aquáticos

Presentes naturalmente no ambiente

É aqui que entra o papel fundamental do médico veterinário. Não somos apenas observadores; somos os especialistas que aplicam a ciência para assegurar que cada etapa, desde a captura até o processamento e a distribuição, esteja em conformidade com as normas de saúde e higiene. Nossa atuação é a linha de frente contra a perda de qualidade e, mais importante, contra os riscos à saúde pública.

Para começar a entender essa complexidade, precisamos primeiro dominar a arte de avaliar o frescor do pescado. Imagine que cada peixe traz consigo um "relógio" invisível, marcando o tempo desde que foi retirado da água. Nosso trabalho é aprender a ler esse relógio, identificando os sinais que nos dizem se ele está no auge de sua qualidade ou se já começou sua jornada rumo à deterioração.

O Relógio do Frescor: Características Sensoriais Essenciais

Quando pensamos em frescor, a primeira coisa que nos vem à mente é o cheiro, não é mesmo? Com o pescado, essa percepção é ainda mais crucial. Um peixe fresco tem um odor suave, que lembra algas marinhas ou pepino, nunca um cheiro forte ou amoniacal. Mas o olfato é apenas uma das ferramentas que usamos para "ler" o relógio do frescor.

A avaliação sensorial do pescado é uma verdadeira arte, que combina ciência e experiência. Ela envolve a observação cuidadosa de diversas características que, em conjunto, nos dão um panorama preciso da qualidade do produto. Pense nisso como um detetive que busca pistas: cada detalhe conta uma parte da história do peixe.



Olhos

Devem ser brilhantes, salientes e com a pupila preta e bem definida, como se o peixe ainda estivesse vivo e alerta. Se estiverem opacos, fundos ou com a pupila acinzentada, é um sinal claro de que o tempo passou.



Pele

Deve ser brilhante, com as escamas bem aderidas e a coloração característica da espécie, sem desbotamento ou manchas.



Guelras

Devem apresentar uma cor vermelho-vivo ou rosa intenso, sem muco excessivo e com os filamentos bem separados, lembrando um leque aberto e limpo.



Carne

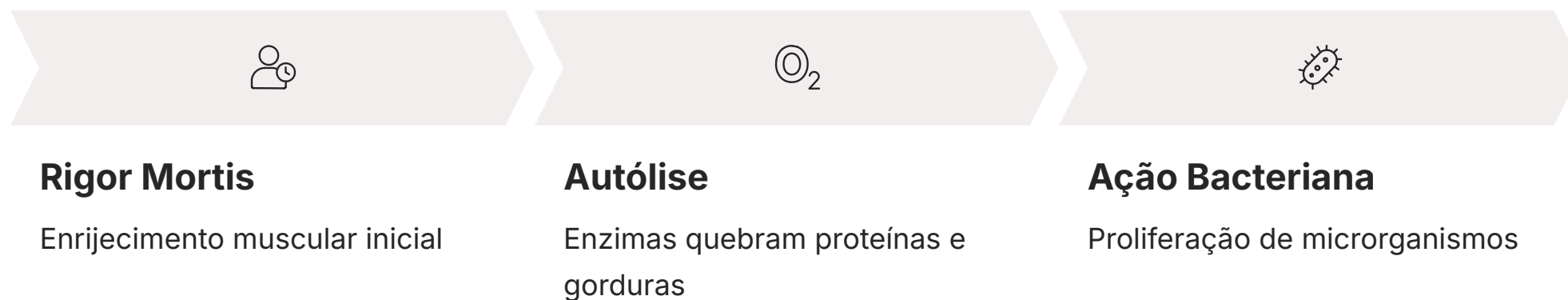
Deve ser firme e elástica, retornando à posição original ao ser pressionada, como uma esponja nova.

Na prática, ao inspecionar um lote de pescado em um mercado ou frigorífico, o veterinário aplica esse conhecimento de forma sistemática. Ele não apenas olha, mas também cheira, toca e, em alguns casos, até mesmo realiza cortes para avaliar a musculatura interna. Essa avaliação é a primeira barreira de defesa contra a entrada de produtos de baixa qualidade ou impróprios para consumo na cadeia alimentar, garantindo a segurança do consumidor e a reputação do produtor.

Além do Frescor: As Alterações Post Mortem e a Deterioração

Compreender o frescor é o primeiro passo, mas a história do pescado não termina quando ele é retirado da água. Na verdade, é nesse momento que se inicia uma corrida contra o tempo, impulsionada por uma série de processos biológicos e químicos que levam à deterioração. Essas **alterações post mortem** são inevitáveis, mas seu ritmo e intensidade podem ser controlados com as práticas corretas.

Imagine o corpo de um peixe recém-capturado como uma máquina complexa que, ao ter sua fonte de energia cortada, começa a se desorganizar. Inicialmente, ocorre o **rigor mortis**, um enrijecimento dos músculos similar ao que acontece em outros animais. Esse processo é importante, pois indica que o peixe foi bem manuseado e não sofreu estresse excessivo antes da morte. No entanto, após o rigor, as enzimas presentes nos próprios tecidos do peixe (processo de **autólise**) começam a quebrar as proteínas e gorduras, liberando substâncias que alteram o sabor, o odor e a textura.



Paralelamente à autólise, entra em cena o grande vilão da deterioração: a **ação bacteriana**. O pescado, especialmente sua pele e intestino, é naturalmente habitado por uma vasta população de microrganismos. Com a morte do animal e a queda de suas defesas naturais, essas bactérias, principalmente as psicofílicas (que crescem em baixas temperaturas), proliferam rapidamente. Elas utilizam os nutrientes liberados pela autólise e produzem compostos indesejáveis, como aminas biogênicas (histamina, putrescina, cadaverina), que são responsáveis pelo odor e sabor desagradáveis do peixe estragado e podem até causar intoxicações.

Velocidade da Deterioração: Um peixe que não é adequadamente resfriado pode se deteriorar em poucas horas, transformando um alimento nutritivo em um risco à saúde.

A velocidade com que essas alterações ocorrem é impressionante. Um peixe que não é adequadamente resfriado pode se deteriorar em poucas horas, transformando um alimento nutritivo em um risco à saúde e uma perda econômica significativa. É por isso que a compreensão desses processos é vital: ela nos permite intervir com métodos de conservação eficazes, prolongando a vida útil do pescado e garantindo sua segurança do início ao fim da cadeia.

Os Inimigos Invisíveis: Principais Zoonoses Transmitidas por Pescado

O pescado é uma fonte incrível de nutrientes, mas, como qualquer alimento de origem animal, pode ser um veículo para agentes patogênicos se não for manuseado e preparado corretamente. As **zoonoses** – doenças transmitidas de animais para humanos – representam um dos maiores desafios na inspeção do pescado, e o médico veterinário é o profissional chave para mitigar esses riscos.

Pense no ambiente aquático como um ecossistema complexo, onde parasitas, bactérias e vírus podem circular entre os peixes e, eventualmente, chegar aos seres humanos. Uma das zoonoses mais conhecidas e preocupantes transmitidas por pescado é a **Anisakíase**, causada por larvas de nematódeos do gênero *Anisakis*. Essas larvas, frequentemente encontradas em peixes marinhos como salmão, bacalhau e sardinha, podem causar fortes dores abdominais, náuseas e vômitos se ingeridas vivas em peixes crus ou malcozidos.

Anisakíase

Agente: Larvas de *Anisakis*

Fonte: Peixes marinhos crus/malcozidos

Sintomas: Dores abdominais, náuseas, vômitos

Difilobotríase

Agente: *Diphyllobothrium latum*

Fonte: Peixes de água doce crus

Sintomas: "Tênia do peixe"

Vibriose

Agente: *Vibrio parahaemolyticus*

Fonte: Frutos do mar contaminados

Sintomas: Gastroenterite aguda

Outro parasita relevante é o *Diphyllobothrium latum*, conhecido como "tênia do peixe", que pode ser transmitido pelo consumo de peixes de água doce crus ou malcozidos. Além dos parasitas, bactérias como *Vibrio parahaemolyticus* e *Salmonella spp.* são frequentemente associadas a surtos de doenças transmitidas por alimentos (DTA) relacionados ao consumo de pescado e frutos do mar contaminados, especialmente quando há falhas na higiene ou na cadeia do frio.

A abordagem de **Saúde Única (One Health)** é fundamental aqui. Ela nos lembra que a saúde dos peixes e do ambiente aquático está intrinsecamente ligada à saúde humana. A poluição da água, as mudanças climáticas e as práticas de aquicultura inadequadas podem influenciar a prevalência desses patógenos no pescado. Como veterinários, nossa atuação vai além da inspeção do produto final; ela se estende à vigilância da saúde dos ecossistemas aquáticos e à promoção de práticas sustentáveis de produção.

Ameaças Emergentes e a Resistência Antimicrobiana no Pescado

Se as zoonoses tradicionais já representam um desafio, o cenário atual nos impõe uma vigilância ainda mais atenta. Vivemos em um mundo globalizado e em constante mudança, onde novas ameaças à saúde pública podem surgir e se espalhar rapidamente. A **Vigilância de Doenças Emergentes e Reemergentes** no contexto do pescado é um campo de atuação crescente para o médico veterinário.


Mudanças Climáticas

- Aumento da temperatura da água
- Proliferação de bactérias e algas tóxicas
- Migração de espécies e patógenos
- Introdução de novos agentes infecciosos

Globalização

- Comércio internacional de pescado
- Disseminação rápida de patógenos
- Novos desafios de vigilância
- Necessidade de resposta coordenada

Pense, por exemplo, nos impactos das mudanças climáticas. O aumento da temperatura da água pode favorecer a proliferação de certas bactérias e algas tóxicas, que por sua vez podem ser acumuladas pelos peixes e causar intoxicações em humanos. Novos patógenos, antes restritos a certas regiões, podem ser introduzidos em ecossistemas diferentes através do comércio internacional de pescado ou da migração de espécies. Nossa capacidade de identificar e responder rapidamente a essas novas ameaças é crucial para proteger a população.

 **Resistência Antimicrobiana (RAM):** O "supervilão" que se fortalece a cada uso inadequado de antibióticos e não respeita fronteiras entre espécies ou países.

Outro tema de extrema relevância é a **Resistência Antimicrobiana (RAM)**. Assim como em outras produções animais, o uso de antibióticos na aquicultura (criação de peixes em cativeiro) pode selecionar bactérias resistentes. Essas bactérias resistentes podem ser transferidas para os humanos através do consumo de pescado, tornando infecções comuns mais difíceis de tratar. Imagine a RAM como um "supervilão" que se fortalece a cada uso inadequado de antibióticos, e que não respeita fronteiras entre espécies ou países.

A conexão com a **Saúde Única** é mais evidente do que nunca. A saúde dos peixes, a qualidade da água onde vivem, o uso responsável de medicamentos na aquicultura e a segurança do alimento que chega à nossa mesa estão todos interligados. Como futuros profissionais, vocês serão os guardiões dessa interconexão, trabalhando para implementar boas práticas de manejo, monitorar a presença de patógenos resistentes e promover a conscientização sobre o uso prudente de antimicrobianos, garantindo um futuro mais seguro para todos.

Prolongando a Vida do Pescado: Métodos de Conservação - Gelo e Congelamento

Diante da rápida deterioração do pescado e dos riscos associados, a humanidade desenvolveu ao longo da história diversas estratégias para prolongar sua vida útil. Os **métodos de conservação** são a espinha dorsal da indústria do pescado, permitindo que esse alimento nutritivo chegue a mercados distantes e esteja disponível por mais tempo.



Conservação com Gelo

O "botão de pausa" para o relógio do frescor

- Reduz temperatura para próximo de 0°C
- Retarda atividade enzimática
- Diminui crescimento bacteriano
- Conservação por alguns dias



Congelamento

O "congelamento profundo" no tempo

- Transforma água em cristais de gelo
- Paralisa atividade microbiana
- Conservação por meses/anos
- Qualidade depende da velocidade

O método mais simples e universalmente aplicado é o uso do **gelo**. Pense no gelo como um "botão de pausa" para o relógio do frescor. Ao reduzir a temperatura do pescado para próximo de 0°C, o gelo retarda drasticamente a atividade enzimática (autólise) e, principalmente, o crescimento das bactérias deterioradoras. É uma técnica eficaz, barata e que mantém as características sensoriais do peixe por um período razoável, geralmente alguns dias. Para ser eficaz, o gelo deve estar em contato direto e abundante com o pescado, e a água de degelo deve ser drenada para evitar a contaminação.

Congelamento Rápido

- Cristais de gelo pequenos e uniformes
- Minimiza danos às células
- Preserva textura e sabor
- Usa túneis ou equipamentos específicos

Congelamento Lento

- Cristais grandes e irregulares
- Rompe membranas celulares
- Perda de líquidos no descongelamento
- Textura indesejável


Quando precisamos de um "congelamento profundo" no tempo, recorremos ao **congelamento**. Este método vai além do simples resfriamento, transformando a água presente nos tecidos do pescado em cristais de gelo. Ao fazer isso, a atividade microbiana e enzimática é praticamente paralisada, permitindo a conservação por meses ou até anos. No entanto, a qualidade do congelamento é crucial. Um **congelamento rápido** (em túneis de congelamento ou equipamentos específicos) forma cristais de gelo pequenos e uniformes, minimizando danos às células e preservando a textura e o sabor. Já um **congelamento lento** pode formar cristais grandes que rompem as membranas celulares, resultando em perda de líquidos e uma textura indesejável após o descongelamento.

A escolha entre gelo e congelamento depende do tempo de conservação desejado, do tipo de pescado e da logística de distribuição. Ambos são ferramentas poderosas nas mãos do veterinário e da indústria para garantir que o pescado mantenha sua qualidade e segurança desde a captura até o consumo final, superando os desafios da perecibilidade.

Métodos de Conservação Avançados: Enlatamento e Outras Técnicas

Além do resfriamento e congelamento, que dependem da manutenção da cadeia do frio, existem métodos de conservação que permitem que o pescado seja armazenado em temperatura ambiente por longos períodos. O **enlatamento** é, sem dúvida, um dos mais revolucionários e amplamente utilizados, transformando o pescado em um produto de prateleira com uma vida útil impressionante.

Imagine o enlatamento como um processo de "esterilização e selagem". O pescado é limpo, cortado e pré-cozido, e então embalado em latas hermeticamente fechadas. Em seguida, essas latas são submetidas a um tratamento térmico intenso (esterilização) sob pressão em autoclaves. Esse calor elevado destrói todos os microrganismos patogênicos e deterioradores, incluindo esporos bacterianos resistentes, como os de *Clostridium botulinum*, que podem produzir toxinas letais. Após o tratamento térmico, o resfriamento rápido e a integridade da lata garantem que nenhum microrganismo possa entrar, mantendo o produto seguro e estável por anos.

 **Controle de Qualidade Crítico:** Qualquer falha no processo de esterilização ou na selagem da lata pode comprometer a segurança do produto.

A segurança do enlatamento é primordial, e o controle de qualidade é rigoroso. Qualquer falha no processo de esterilização ou na selagem da lata pode comprometer a segurança do produto. É por isso que a inspeção veterinária é tão crítica em indústrias de enlatados, garantindo que os parâmetros de tempo e temperatura sejam seguidos à risca e que as embalagens estejam intactas.



Salga

Remoção de água por sal, criando ambiente desfavorável para microrganismos deterioradores



Defumação

Adição de compostos antimicrobianos e antioxidantes da fumaça, conferindo sabor característico



Secagem

Redução da atividade de água, impedindo crescimento microbiano e prolongando vida útil

Além do enlatamento, outras técnicas históricas e modernas contribuem para a conservação do pescado: a **salga** (remoção de água por sal), a **defumação** (adição de compostos antimicrobianos e antioxidantes da fumaça), e a **secagem** (redução da atividade de água). Cada método tem suas particularidades e é aplicado de acordo com o tipo de pescado, a cultura local e a demanda do mercado, sempre com o objetivo de entregar um produto seguro e de qualidade ao consumidor.

O Veterinário na Indústria do Pescado: Da Inspeção à Inovação

Chegamos ao ponto central de nossa discussão: o papel insubstituível do médico veterinário na cadeia produtiva do pescado. Não somos apenas fiscais; somos consultores, pesquisadores e promotores da saúde pública. Nossa atuação abrange desde a garantia da qualidade da matéria-prima até a segurança do produto final que chega à mesa do consumidor.



Inspeção da Matéria-Prima

Verificação do frescor, ausência de parasitas visíveis e sinais de doenças em cada lote



Supervisão das Condições

Monitoramento da higiene, temperatura de armazenamento e processamento adequado



Conformidade Sanitária

Garantia do cumprimento das normas sanitárias e boas práticas de fabricação



Controle de Qualidade

Implementação de sistemas como APPCC para prevenir contaminações

Imagine um médico veterinário em um frigorífico de pescado. Ele está lá para inspecionar cada lote que chega, verificando o frescor, a ausência de parasitas visíveis e sinais de doenças. Ele supervisiona as condições de higiene das instalações, a temperatura de armazenamento, o processamento adequado e a conformidade com as normas sanitárias. É ele quem garante que os equipamentos estão limpos, que os funcionários seguem as boas práticas de fabricação e que os resíduos são descartados corretamente.

Mas nosso trabalho vai muito além da inspeção rotineira. Somos também responsáveis por implementar sistemas de controle de qualidade, como o APPCC (Análise de Perigos e Pontos Críticos de Controle), que identifica e monitora os pontos mais críticos da produção para prevenir contaminações. Participamos do desenvolvimento de novos produtos e tecnologias de conservação, buscando inovações que melhorem a segurança e a sustentabilidade da cadeia.

APPCC: Sistema que identifica e monitora pontos críticos para prevenir contaminações

A complexidade do pescado, com seus desafios de perecibilidade, zoonoses e a crescente preocupação com a resistência antimicrobiana, torna a presença do veterinário ainda mais vital. Somos a ponte entre a ciência e a prática, garantindo que o conhecimento sobre saúde animal, segurança alimentar e saúde pública seja aplicado de forma eficaz. É uma carreira desafiadora, mas extremamente gratificante, onde cada decisão impacta diretamente a saúde de milhões de pessoas e a sustentabilidade de um setor econômico crucial.

Consolidação e Próximos Passos

Chegamos ao fim de nossa jornada pela inspeção e tecnologia do pescado. Vimos que a avaliação do frescor é a primeira linha de defesa, baseada em características sensoriais que nos revelam a "idade" e a qualidade do peixe. Compreendemos que as alterações post mortem e a ação bacteriana são os principais motores da deterioração, exigindo métodos de conservação eficazes. Exploramos as principais zoonoses transmitidas pelo pescado, como a Anisakíase, e a importância da abordagem de Saúde Única para enfrentar desafios emergentes como a resistência antimicrobiana. Por fim, mergulhamos nos métodos de conservação, do gelo ao enlatamento, e reafirmamos o papel central do médico veterinário em todas essas etapas.

Em prática: Lembre-se que a segurança do pescado começa na água e termina no prato. Sua capacidade de identificar um peixe fresco, entender os riscos de contaminação e aplicar os princípios de conservação será fundamental em sua atuação profissional. A vigilância constante e a busca por conhecimento atualizado são suas maiores ferramentas.

Autoavaliação

1. Qual das seguintes características NÃO é indicativa de frescor em um pescado? a) Olhos brilhantes e salientes. b) Guelras vermelho-vivo e sem muco. c) Odor forte e amoniacal. d) Carne firme e elástica ao toque.
2. O processo de autólise no pescado post mortem é caracterizado pela: a) Proliferação de bactérias psicrófilas. b) Quebra de proteínas e gorduras por enzimas endógenas. c) Formação de cristais de gelo grandes e irregulares. d) Produção de toxinas por *Clostridium botulinum*.
3. A Anisakíase é uma zoonose transmitida pelo consumo de pescado, causada por: a) Bactérias do gênero *Vibrio*. b) Vírus específicos de peixes. c) Larvas de nematódeos. d) Toxinas produzidas por algas.
4. Em relação aos métodos de conservação do pescado, qual afirmação está CORRETA? a) O congelamento lento é preferível ao rápido para preservar a textura. b) O enlatamento elimina a necessidade de tratamento térmico. c) O gelo retarda a deterioração, mas não paralisa totalmente a atividade microbiana. d) A salga aumenta a atividade de água no pescado, favorecendo o crescimento bacteriano.
5. Explique brevemente como o conceito de Saúde Única (One Health) se aplica à inspeção e tecnologia do pescado, considerando as tendências de doenças emergentes e resistência antimicrobiana.

Gabarito

1 c)

2 b)

3 c)

4 c)

5 Resposta Dissertativa

A Saúde Única no pescado significa que a saúde dos ecossistemas aquáticos, dos peixes e dos humanos está interligada. Doenças emergentes (ex: novas cepas de vírus/bactérias devido a mudanças climáticas) e a resistência antimicrobiana (ex: uso de antibióticos na aquicultura) podem afetar a saúde dos peixes e, conseqüentemente, serem transmitidas aos humanos via consumo. O veterinário atua na vigilância, prevenção e controle em todas as interfaces, desde a produção até a mesa, para mitigar esses riscos globais.

Recursos e Próximos Passos

📄 **Próxima Aula:** Na Aula 43, continuaremos nossa jornada pela inspeção de produtos de origem animal, focando em [Inspeção de Ovos e Mel](#). Prepare-se para desvendar os segredos desses alimentos tão presentes em nossa dieta!

Recursos Adicionais

Legislação Sanitária Brasileira sobre Pescado (MAPA/ANVISA)

Para consulta de normas e regulamentos específicos.

Organização Mundial da Saúde (OMS) - Seção One Health

Para aprofundar o conceito de saúde integrada.

Artigos Científicos Recentes sobre Zoonoses Aquáticas e RAM

Para manter-se atualizado sobre as pesquisas e tendências.

NOTA IMPORTANTE: As informações regulatórias/legais/técnicas desta aula estão atualizadas até 2025. Consulte sempre fontes oficiais para verificar alterações.