

Aula 41 – O Subjuntivo Presente (Parte 2): Verbos e Conjunções

Olá! Que bom ter você aqui novamente, dedicando um tempo valioso para aprimorar seu francês. Sei que o dia pode ter sido longo, mas a jornada de aprendizado é uma das mais recompensadoras, especialmente quando ela abre portas para novas culturas e experiências. Nesta aula, vamos desvendar mais um pouco do fascinante mundo do **Subjuntivo Presente** em francês, focando em como ele se conecta com verbos e conjunções específicas.

Na nossa última aula, você começou a explorar o Subjuntivo, percebendo que ele não é um tempo verbal que descreve fatos concretos, mas sim um modo que expressa incerteza, desejo, emoção, dúvida ou necessidade. É como um filtro que usamos para colorir a realidade com nossas percepções e sentimentos. Agora, vamos aprofundar essa compreensão, descobrindo as palavras-chave que "acionam" esse modo tão particular e os verbos que, mesmo sendo muito comuns, têm uma forma especial no subjuntivo.

Dominar o subjuntivo é um passo crucial para quem busca fluência e precisão no francês, seja para se comunicar com confiança em uma viagem, seja para demonstrar um nível avançado em provas de proficiência ou concursos. Ao final desta aula, você será capaz de identificar e utilizar corretamente as conjunções que exigem o subjuntivo, conjugar verbos irregulares essenciais nesse modo e construir frases mais complexas e sofisticadas, expressando nuances de pensamento e sentimento. Prepare-se para uma imersão que vai além da gramática, conectando cada regra à sua aplicação prática no dia a dia e na rica cultura francófona.

Desvendando os Gatilhos do Subjuntivo: Conjunções Essenciais

Imagine que você está planejando uma viagem e precisa de um guia para saber quando usar um mapa detalhado em vez de apenas seguir as placas. O subjuntivo é um pouco assim: ele não é usado o tempo todo, mas em situações específicas, ele se torna indispensável para expressar a nuance correta. E as conjunções são como os "sinais" que nos indicam que é hora de sacar o mapa do subjuntivo.

Na vida real, muitas vezes precisamos expressar condições, propósitos ou concessões. Por exemplo, você pode dizer "Vou estudar francês *para que* eu possa viajar" ou "Embora esteja cansado, *eu quero* aprender". Percebe como as palavras "para que" e "embora" introduzem uma ideia que não é uma afirmação simples, mas sim um objetivo ou uma ressalva? É exatamente aí que o subjuntivo entra em cena, dando voz a essas intenções e sentimentos.

- 📌 **Três Conjunções-Chave:** Vamos explorar três conjunções muito comuns que atuam como verdadeiros gatilhos para o subjuntivo: **bien que**, **pour que** e **avant que**. Entender o papel de cada uma delas é como aprender a usar a ferramenta certa para a tarefa certa, garantindo que sua comunicação seja não apenas correta, mas também rica em significado.

Bien que: Expressando Concessão com Elegância

Você já se viu em uma situação em que algo acontece, *apesar de* outra coisa? Por exemplo, você decide sair para passear, *mesmo que* esteja um pouco frio. Essa ideia de "apesar de" ou "embora" é o que chamamos de concessão, e em francês, uma das formas mais elegantes de expressá-la é com a conjunção **bien que**. Ela nos permite reconhecer uma circunstância, mas ainda assim afirmar algo que contraria ou se opõe a essa circunstância.

O que é "Bien que"?

Um "mas" mais sofisticado que introduz uma ressalva ou contraste, sem negar a primeira parte da frase.

Como usar?

Reconhece uma circunstância, mas afirma algo que se opõe a ela, mostrando determinação ou superação.


Pense em **bien que** como um "mas" mais sofisticado, que introduz uma ressalva ou um contraste. Ele não nega a primeira parte da frase, mas a coloca em perspectiva com a segunda. Por exemplo, se você diz "Bien que je sois fatigué, je vais étudier", você está reconhecendo o cansaço, mas afirmando sua intenção de estudar, mostrando uma determinação que supera a condição inicial. É uma forma de adicionar profundidade e complexidade às suas frases, refletindo a complexidade das situações da vida.

Exemplo prático: "Bien que le restaurant **soit** cher, la nourriture est délicieuse." (Embora o restaurante seja caro, a comida é deliciosa.)

Aqui, o verbo "être" (ser/estar) está no subjuntivo ("soit") porque a conjunção "bien que" introduz uma concessão, uma ressalva sobre o preço que não impede a apreciação da comida.

A Nuance de "Bien que" na Cultura Francesa

A capacidade de expressar nuances é muito valorizada na comunicação francesa, e o uso de **bien que** é um excelente exemplo disso. Em vez de simplesmente dizer "O restaurante é caro, mas a comida é deliciosa", o "bien que" eleva a frase, mostrando uma compreensão mais profunda da relação entre as duas ideias. É como um bom vinho que, embora tenha um preço elevado, oferece uma experiência inesquecível.

 **Contexto Profissional:** Essa conjunção é particularmente útil em contextos acadêmicos ou profissionais, onde a precisão e a elegância da linguagem são importantes. Em um debate, por exemplo, você pode usar "Bien que l'argument **soit** pertinent, je crois que..." (Embora o argumento seja pertinente, eu acredito que...). Isso demonstra respeito pela ideia alheia, ao mesmo tempo em que apresenta um contraponto.

01

Estrutura Básica

Bien que + Sujeito + Verbo no Subjuntivo

02

Função

Expressa a *atitude* do falante em relação à informação, introduzindo uma concessão

03

Resultado

Comunicação mais sofisticada e culturalmente apropriada

Para solidificar, observe a estrutura: **Bien que + Sujeito + Verbo no Subjuntivo**. Lembre-se que o subjuntivo aqui não expressa dúvida sobre o fato de o restaurante ser caro, mas sim a *atitude* do falante em relação a essa informação, introduzindo uma concessão.

Pour que: Expressando Propósito e Intenção

Quantas vezes você faz algo *com o objetivo de* conseguir outra coisa? Você estuda *para que* possa passar na prova, ou trabalha *para que* possa viajar. Essa ideia de propósito, de uma ação que visa um resultado, é perfeitamente capturada pela conjunção **pour que** em francês. Ela é o nosso "para que" ou "a fim de que", e sempre introduz uma oração que expressa a finalidade da ação principal.

A Bússola do Propósito

Pense em **pour que** como a bússola que aponta para o destino de uma ação. A primeira parte da frase é o caminho que você está trilhando, e a oração introduzida por "pour que" é o motivo, a razão pela qual você está fazendo aquilo.

Por exemplo, se você diz "J'étudie le français **pour que** je puisse voyager", você está deixando claro o seu objetivo. O verbo "pouvoir" (poder) está no subjuntivo ("puisse") porque a ação de viajar é o *propósito* do estudo, não uma certeza. É uma intenção, um desejo que se concretize.

Comunicação Intencional

É uma conjunção que nos ajuda a expressar nossos objetivos e aspirações, tornando a comunicação mais clara e intencional.

Estrutura: Pour que + Sujeito + Verbo no Subjuntivo

Exemplo: "J'étudie le français pour que je **puisse** voyager."

"Pour que" e a Busca por Oportunidades

No contexto de viagens e cultura, **pour que** é essencial. Você pode dizer "J'apprends les coutumes locales **pour que** je ne **fasse** pas d'impair" (Aprendo os costumes locais para que eu não cometa gafes). Aqui, o verbo "faire" (fazer) está no subjuntivo ("fasse") porque o objetivo é evitar gafes, uma intenção.

Em Viagens

Expressa objetivos culturais e práticos durante suas experiências internacionais


Em Certificações

Demonstra domínio avançado ao expressar propósitos com precisão gramatical

No Dia a Dia

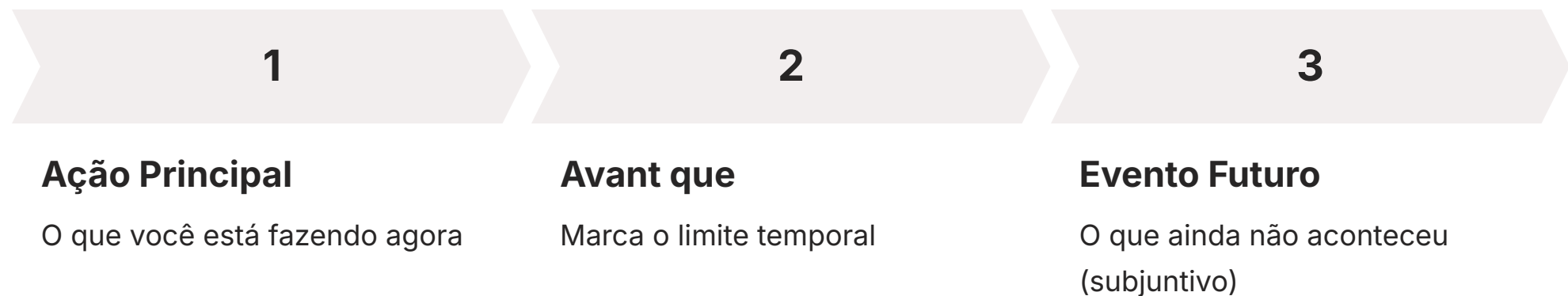
Torna a comunicação mais clara sobre suas intenções e metas

Para quem busca certificações ou concursos, a precisão no uso de **pour que** é um diferencial. Em uma redação ou prova oral, demonstrar a capacidade de expressar propósitos com clareza e correção gramatical é um sinal de domínio do idioma. É a diferença entre uma frase funcional e uma frase que realmente impressiona pela sua construção.

 **Lembre-se:** A estrutura é sempre: **Pour que + Sujeito + Verbo no Subjuntivo**. O subjuntivo aqui reflete a intenção ou o objetivo, que ainda não se concretizou ou que depende da ação principal.

Avant que: Delimitando o Tempo com Antecipação

A vida é feita de sequências: você faz uma coisa *antes que* outra aconteça. Você arruma a mala *antes que* o avião decole, ou lê um livro *antes que* o sono chegue. A conjunção **avant que** é a nossa ferramenta para expressar essa ideia de anterioridade, de uma ação que deve ocorrer antes de outra. Ela significa "antes que" e, assim como as outras conjunções que vimos, exige o subjuntivo.



Pense em **avant que** como um cronômetro que marca o início de uma nova fase. A ação introduzida por "avant que" é um evento futuro, uma possibilidade, ou algo que ainda não aconteceu no momento da fala. Por isso, o modo subjuntivo é o mais adequado, pois ele lida com o não-fato, com o que está no campo da expectativa ou da condição.

Exemplo: "Il faut que tu finisses tes devoirs **avant que** tes amis n'**arrivent**." (É preciso que você termine sua lição de casa antes que seus amigos cheguem.)

O verbo "arriver" (chegar) está no subjuntivo ("arrivent") porque a chegada dos amigos é um evento futuro e incerto, uma condição para a qual a primeira ação (terminar a lição) deve ser cumprida.

O "Ne" Expletivo com "Avant que"

Um detalhe interessante com **avant que** é a possibilidade de usar o "ne" expletivo. Você pode ter notado no exemplo anterior: "avant que tes amis **n'arrivent**". Esse "ne" não tem valor negativo; ele é um resquício de construções antigas e é opcional, mas frequentemente usado na linguagem mais formal ou escrita para reforçar a ideia de anterioridade ou para dar mais elegância à frase.

Uso Informal

No dia a dia, você pode omiti-lo sem problemas. A frase continua correta e compreensível.

Uso Formal

Em contextos de prova ou escrita formal, seu uso pode ser um diferencial que demonstra sofisticação.

 **Estrutura:** Avant que + Sujeito + (ne) + Verbo no Subjuntivo

Quadro Comparativo: Conjunções do Subjuntivo

Conjunção	Significado Principal	Âmbito/Aplicação	Exemplo (Subjuntivo)
Bien que	Embora, ainda que	Concessão, contraste	Bien que tu sois fatigué.
Pour que	Para que, a fim de que	Propósito, objetivo	Pour que nous puissions voyager.
Avant que	Antes que	Anterioridade, condição	Avant qu'il ne fasse nuit.

Os VIPs do Subjuntivo: Verbos Irregulares Comuns

Agora que você já conhece alguns dos "gatilhos" do subjuntivo, é hora de se familiarizar com os verbos que, mesmo sendo os mais usados no dia a dia, têm formas um pouco diferentes nesse modo. Pense neles como os "VIPs" da gramática francesa: eles são tão importantes que ganharam um tratamento especial. Não se preocupe, não são muitos, e dominá-los vai te dar uma enorme vantagem.



Être

Ser/Estar



Avoir

Ter



Aller

Ir



Faire

Fazer

Esses verbos são como os coringas em um baralho: aparecem em quase todas as frases e são a base para muitas expressões. Por isso, é crucial saber como eles se comportam no subjuntivo. São eles: **être** (ser/estar), **avoir** (ter), **aller** (ir) e **faire** (fazer). Eles são irregulares porque suas formas no subjuntivo não seguem o padrão regular de conjugação, o que exige um pouco mais de atenção e memorização.

Boa notícia: Uma vez que você os aprende, eles se tornam intuitivos com a prática. Vamos desmistificar cada um deles, um por um, e ver como eles se encaixam nas frases que você já está aprendendo a construir.

Être: O Verbo "Ser ou Estar" no Subjuntivo

O verbo **être** é, sem dúvida, um dos mais fundamentais em qualquer idioma, e em francês não é diferente. Ele é a base para descrever estados, identidades e características. No subjuntivo, suas formas são bastante distintas, e é essencial conhecê-las para expressar desejos, necessidades ou dúvidas sobre a existência ou o estado de algo ou alguém.

Imagine que você está em uma viagem e precisa expressar um desejo sobre a qualidade de um serviço ou a condição de um lugar. Você diria "Eu espero *que o quarto seja* confortável" ou "É importante *que o guia esteja* presente". Percebe como o "seja" e o "esteja" são formas do verbo "ser/estar" que expressam uma expectativa, não uma certeza? É exatamente isso que o subjuntivo de "être" faz.

Conjugação de Être no Subjuntivo Presente

Que je **sois**

(que eu seja/esteja)

Que tu **sois**

(que tu sejas/estejas)

Qu'il/elle/on **soit**

(que ele/ela/a gente seja/esteja)

Que nous **soyons**

(que nós sejamos/estejamos)

Que vous **soyez**

(que vocês sejam/estejam)

Qu'ils/elles **soient**

(que eles/elas sejam/estejam)

Exemplo: "Il faut que tu **sois** à l'heure pour le rendez-vous." (É preciso que você esteja na hora para o encontro.)

"Être" no Contexto de Viagens e Certificados

Em uma viagem, você pode usar: "Je souhaite que le voyage **soit** agréable." (Desejo que a viagem seja agradável.)
Ou "Il est important que nous **soyons** prudents." (É importante que sejamos prudentes.)


Aplicação em Viagens

- Expressar desejos sobre experiências
- Comunicar necessidades de segurança
- Descrever expectativas sobre lugares

Importância em Certificações

- Diferencia indicativo de subjuntivo
- Demonstra domínio gramatical avançado
- Expressa nuances de significado

Para quem busca certificação, a precisão com "être" no subjuntivo é um ponto chave. Em uma prova, a diferença entre "qu'il est" (indicativo) e "qu'il soit" (subjuntivo) pode mudar completamente o sentido da frase e demonstrar seu domínio da gramática. É a capacidade de expressar não apenas o que é, mas o que se deseja, o que se espera ou o que é necessário que seja.

 **Dica de Estudo:** Lembre-se que, apesar de irregular, a prática leva à perfeição. Tente formar frases com cada uma das formas, conectando-as com as conjunções que já aprendemos.

Avoir: O Verbo "Ter" no Subjuntivo

Assim como "être", o verbo **avoir** é indispensável no francês, usado para expressar posse, idade e como auxiliar em tempos compostos. No subjuntivo, ele também apresenta formas irregulares que são cruciais para expressar desejos, necessidades ou dúvidas sobre a posse ou a existência de algo.

Imagine que você está organizando uma atividade em grupo para sua viagem e precisa garantir que todos tenham o necessário. Você diria "Eu espero *que todos tenham* seus passaportes" ou "É essencial *que nós tenhamos* tempo suficiente". O "tenham" e o "tenhamos" são as formas do subjuntivo de "ter", expressando uma expectativa ou uma condição.

Conjugação de Avoir no Subjuntivo Presente

Que j'ai**e**

(que eu tenha)

Que tu **aies**

(que tu tenhas)

Qu'il/elle/on **ait**

(que ele/ela/a gente tenha)

Que nous **ayons**

(que nós tenhamos)

Que vous **ayez**

(que vocês tenham)

Qu'ils/elles **aient**

(que eles/elas tenham)


Exemplo: "Il est important que vous **ayez** toutes les informations." (É importante que vocês tenham todas as informações.)

"Avoir" e a Organização da Vida

No planejamento de uma viagem, você pode usar: "Je souhaite que nous **ayons** beau temps." (Desejo que tenhamos bom tempo.) Ou "Il est nécessaire que tu **aies** ton billet." (É necessário que você tenha seu bilhete.)

Planejamento	Expectativas	Precisão
Expressar necessidades práticas para viagens e atividades	Comunicar desejos sobre condições e recursos	Demonstrar domínio de nuances gramaticais

Para o público de concursos, a distinção entre o indicativo e o subjuntivo de "avoir" é fundamental. Por exemplo, "Je suis content qu'il **ait** réussi" (Estou feliz que ele tenha conseguido) versus "Je sais qu'il **a** réussi" (Eu sei que ele conseguiu). A primeira expressa um sentimento sobre o fato, a segunda, uma certeza. Essa nuance é o que diferencia um falante intermediário de um avançado.

 **Prática Recomendada:** A prática constante com esses verbos é a chave. Tente criar frases que se conectem com suas próprias experiências de viagem ou objetivos de estudo.

Aller: O Verbo "Ir" no Subjuntivo

O verbo **aller** é outro gigante da língua francesa, usado para expressar movimento, destino e também para formar o futuro próximo ("aller + infinitivo"). No subjuntivo, suas formas são igualmente irregulares e essenciais para expressar desejos, necessidades ou dúvidas sobre o movimento ou o destino de algo ou alguém.

Imagine que você está planejando um roteiro de viagem e precisa expressar uma preferência ou uma condição sobre os deslocamentos. Você diria "Eu espero *que nós vamos* para Paris" ou "É importante *que ele vá* ao museu". O "vamos" e o "vá" são as formas do subjuntivo de "ir", expressando uma expectativa ou uma condição para o movimento.

Conjugação de Aller no Subjuntivo Presente

Que j'**aille**

(que eu vá)

Que tu **ailles**

(que tu vás)

Qu'il/elle/on **aille**

(que ele/ela/a gente vá)

Que nous **allions**

(que nós vamos)

Que vous **alliez**

(que vocês vão)

Qu'ils/elles **aillent**

(que eles/elas vão)

Exemplo: "Je veux que tu **ailles** voir cette exposition." (Eu quero que você vá ver esta exposição.)

"Aller" e a Dinâmica das Viagens

Em uma viagem, você pode usar: "Il est essentiel que nous **allions** au Louvre." (É essencial que nós vamos ao Louvre.) Ou "Je ne pense pas qu'il **aille** à la plage aujourd'hui." (Eu não acho que ele vá à praia hoje.)

Planejamento de Roteiros

Expressar preferências sobre destinos e atividades durante viagens


Testes de Proficiência

Demonstrar compreensão da diferença entre fato e possibilidade

Comunicação Dinâmica

Expressar planos e expectativas com precisão

Para quem se prepara para provas, a conjugação de "aller" no subjuntivo é um ponto frequentemente testado. A diferença entre "qu'il va" (indicativo) e "qu'il aille" (subjuntivo) é crucial para demonstrar a compreensão da nuance entre um fato e uma possibilidade, um desejo ou uma necessidade. É a capacidade de expressar a dinâmica dos planos e das expectativas.

 **Memorização:** Apesar de ser irregular, a forma de "aller" no subjuntivo é bastante sonora e, com um pouco de prática, você a internalizará rapidamente.

Faire: O Verbo "Fazer" no Subjuntivo

O verbo **faire** é um dos mais versáteis do francês, com múltiplos significados que vão desde "fazer" e "produzir" até "causar" e "agir". No subjuntivo, suas formas irregulares são igualmente importantes para expressar desejos, necessidades ou dúvidas sobre a realização de uma ação.

Imagine que você está em uma situação onde precisa que algo seja feito, mas não tem certeza se acontecerá ou se é uma condição. Você diria "Eu espero *que ele faça* a reserva" ou "É importante *que nós façamos* um bom trabalho". O "faça" e o "façamos" são as formas do subjuntivo de "fazer", expressando uma expectativa ou uma condição para a realização de uma ação.

Conjugação de Faire no Subjuntivo Presente

Que je fasse

(que eu faça)

Que tu fasses

(que tu faças)

Qu'il/elle/on fasse

(que ele/ela/a gente faça)

Que nous fassions

(que nós façamos)

Que vous fassiez

(que vocês façam)

Qu'ils/elles fassent

(que eles/elas façam)

Exemplo: "Il faut que nous **fassions** attention aux détails." (É preciso que nós façamos atenção aos detalhes.)

"Faire" e a Produtividade Cultural

Em uma viagem, você pode usar: "Je souhaite que tu **fasses** de belles découvertes." (Desejo que você faça belas descobertas.) Ou "Il est important que nous **fassions** l'effort de parler français." (É importante que nós façamos o esforço de falar francês.)



Descobertas

Expressar desejos sobre experiências culturais e aprendizados durante viagens



Comunicação


Enfatizar a importância de fazer esforços para se integrar culturalmente



Excelência

Demonstrar versatilidade e domínio avançado em contextos de certificação

Para o público de concursos, a versatilidade de "faire" no subjuntivo é um prato cheio para testar a fluência. Saber usá-lo corretamente em diferentes contextos, seja para expressar uma ação a ser realizada ou uma condição, é um sinal de um domínio avançado do idioma. É a capacidade de expressar a dinâmica da ação e da criação.

 **Base Sólida:** Com esses quatro verbos VIPs, você tem uma base sólida para construir frases complexas e expressar uma gama maior de ideias no subjuntivo. A chave é a prática e a exposição contínua.

Prática com Frases Mais Complexas: Conectando Tudo

Chegamos ao ponto onde todas as peças se encaixam! Agora que você conhece as conjunções que exigem o subjuntivo e as formas dos verbos irregulares mais comuns, é hora de colocá-los em ação em frases mais elaboradas. Pense nisso como montar um quebra-cabeça: cada peça é importante, mas o quadro completo só aparece quando todas estão no lugar certo.



Conhecimento das Conjunções

Bien que, pour que, avant que



Domínio dos Verbos VIPs

Être, avoir, aller, faire



Integração em Frases Complexas

Comunicação sofisticada e fluida

A capacidade de construir frases complexas é o que realmente diferencia um falante básico de um avançado. Não se trata apenas de conhecer as regras, mas de saber aplicá-las de forma fluida e natural para expressar pensamentos mais sofisticados. Vamos combinar as conjunções como **bien que**, **pour que**, **avant que** com os verbos **être**, **avoir**, **aller** e **faire** no subjuntivo.

Essa prática não só solidifica seu conhecimento gramatical, mas também aprimora sua capacidade de comunicação em situações reais, seja para negociar um preço em um mercado francês, expressar uma opinião em um debate universitário ou redigir um texto para um concurso.

Exemplos Integrados de Frases Complexas

Vamos ver como tudo se conecta em exemplos que poderiam surgir em uma viagem ou em um contexto de estudo:

Exemplo 1: Viagem à Torre Eiffel

Bien que nous **soyons** fatigués après la longue journée, nous voulons absolument que tu **ailles** voir la Tour Eiffel **avant que** le soleil ne **se couche**.

(Embora estejamos cansados após o longo dia, queremos absolutamente que você vá ver a Torre Eiffel antes que o sol se ponha.)

-
- "soyons" (être) por "bien que"
 - "ailles" (aller) por "voulons que"
 - "se couche" (se coucher) por "avant que"

Exemplo 2: Preparação para Viagem

Il est essentiel que vous **ayez** votre passeport **pour que** vous **puissiez** voyager sans problème, **bien que** les contrôles **soient** parfois moins stricts.

(É essencial que vocês tenham seu passaporte para que vocês possam viajar sem problema, embora os controles sejam às vezes menos rigorosos.)

-
- "ayez" (avoir) por "il est essentiel que"
 - "puissiez" (pouvoir) por "pour que"
 - "soient" (être) por "bien que"

Exemplo 3: Planejamento Contingente

Je doute qu'il **fasse** beau demain, **bien que** la météo **ait** annoncé du soleil, donc nous devrions planifier des activités intérieures **avant que** la pluie n'**arrive**.

(Eu duvido que faça bom tempo amanhã, embora a meteorologia tenha anunciado sol, então deveríamos planejar atividades internas antes que a chuva chegue.)

-
- "fasse" (faire) por "je doute que"
 - "ait" (avoir) por "bien que"
 - "arrive" (arriver) por "avant que"

Dica Cultural: A Cortesia no Subjuntivo

Em francês, o subjuntivo é frequentemente usado para expressar pedidos ou sugestões de forma mais polida e indireta. Por exemplo, em vez de dizer "Faites ça" (Faça isso), que pode soar um pouco direto, você pode dizer "Je voudrais que vous **fassiez** cela" (Eu gostaria que você fizesse isso). Essa é uma forma de suavizar a comunicação, algo muito valorizado na cultura francófona.

Forma Direta

Faites ça!

(Faça isso!)


Pode soar imperativo ou rude em alguns contextos

Forma Polida com Subjuntivo

Je voudrais que vous fassiez cela.

(Eu gostaria que você fizesse isso.)

Suaviza o pedido, demonstrando respeito e cortesia

 **Sensibilidade Cultural:** Ao dominar essas construções complexas, você não só se torna mais preciso gramaticalmente, mas também mais culturalmente sensível, o que é um grande trunfo em qualquer interação.

Consolidação do Conhecimento: O Subjuntivo em Sua Jornada

Chegamos ao final de mais uma etapa desafiadora e recompensadora! Nesta aula, mergulhamos mais fundo no universo do Subjuntivo Presente, desvendando as conjunções que o ativam – **bien que**, **pour que** e **avant que** – e dominando as formas dos verbos irregulares mais importantes: **être**, **avoir**, **aller** e **faire**. Você aprendeu que o subjuntivo é a ferramenta para expressar não o que é, mas o que se deseja, se duvida, se espera ou se condiciona, adicionando uma camada de nuance e elegância à sua comunicação.



Compreender e aplicar essas regras é como ter um mapa detalhado para navegar pelas complexidades da língua francesa, permitindo que você se expresse com maior precisão e confiança em suas viagens, estudos ou em qualquer desafio que o idioma lhe apresente. Lembre-se que a prática leva à fluência, e cada frase que você constrói é um passo a mais em direção ao domínio.

Em prática:

- Use "bien que" para expressar uma ressalva sobre o clima em sua próxima viagem.
- Formule um objetivo de estudo usando "pour que" e o subjuntivo de "faire".
- Planeje uma atividade, indicando o que deve ser feito "avant que" algo aconteça.
- Pratique as conjugações de "être", "avoir", "aller" e "faire" em diferentes contextos.
- Observe o uso do subjuntivo em músicas, filmes ou textos em francês.

Autoavaliação

1 Qual das conjunções abaixo NÃO exige o uso do subjuntivo na oração subordinada?

- a) Bien que
- b) Pour que
- c) Parce que
- d) Avant que

2 Complete a frase: "Il est important que nous _____ (aller) au musée demain."

- a) allons
- b) allions
- c) irions
- d) allâmes

3 Em qual das frases o verbo "être" está corretamente conjugado no subjuntivo?

- a) Je suis content qu'il est là.
- b) Il faut que tu sois attentif.
- c) Bien qu'ils sont fatigués.
- d) Pour que nous sommes heureux.

4 A frase "Je doute qu'il _____ (faire) beau temps" expressa:

- a) Uma certeza sobre o tempo.
- b) Um desejo para o tempo.
- c) Uma dúvida sobre o tempo.
- d) Uma ordem sobre o tempo.

5 **Questão Dissertativa**

Explique, com suas palavras, a principal diferença entre o uso de "bien que" e "pour que", e dê um exemplo de cada um utilizando um dos verbos irregulares aprendidos.

Gabarito da Autoavaliação

Questão 1

c) **Parce que**

(introduz uma causa, geralmente com indicativo)

Questão 2

b) **allions**

Questão 3

b) **Il faut que tu sois attentif.**

Questão 4

c) **Uma dúvida sobre o tempo.**

Questão 5 - Resposta Esperada:

- ❏ **"Bien que"** é usado para expressar uma concessão ou um contraste, indicando algo que acontece apesar de outra coisa.

Exemplo: "Bien que je **sois** fatigué, je vais continuer à étudier." (Embora eu esteja cansado, vou continuar a estudar.)

"Pour que" é usado para expressar um propósito ou objetivo, indicando a finalidade de uma ação.

Exemplo: "J'étudie **pour que** j'**aie** de bonnes notes." (Eu estudo para que eu tenha boas notas.)

Próxima Aula

Aula 42 – Comparativos e Superlativos

Na próxima aula, vamos aprender a comparar e destacar elementos em francês, essencial para descrever suas experiências de viagem e expressar preferências com clareza.

Recursos Adicionais



Grammaire Progressive du Français (Niveau Intermédiaire)

Para aprofundar as regras e ter mais exercícios.



TV5MONDE (Apprendre le français)

Vídeos e atividades interativas para praticar o subjuntivo em contexto.



Dicionário Online Larousse

Para consultar conjugações e exemplos de uso.

NOTA IMPORTANTE: As informações regulatórias/legais/técnicas desta aula estão atualizadas até 2025. Consulte sempre fontes oficiais para verificar alterações.