

Aula 40 – Inspeção de Aves e Suínos

A Sentinela da Saúde Pública: Desvendando a Inspeção de Aves e Suínos

Imagine por um instante a complexidade de garantir que o alimento que chega à sua mesa seja seguro, nutritivo e livre de riscos. Não é uma tarefa simples, e por trás de cada pedaço de carne de frango ou suíno que consumimos, existe um rigoroso sistema de controle e vigilância. Este sistema é a espinha dorsal da segurança alimentar e da saúde pública, e você, como futuro profissional da Medicina Veterinária, será uma peça fundamental nele.

Nesta aula, vamos mergulhar no universo da inspeção de aves e suínos, desvendando os processos que garantem a qualidade e a inocuidade desses produtos. Nosso objetivo é que, ao final deste encontro, você seja capaz de compreender as particularidades da inspeção ante e post mortem, identificar as principais lesões e critérios de condenação, e entender como as tecnologias modernas e a rastreabilidade se integram a essa cadeia vital. Prepare-se para uma jornada que conectará a teoria à prática, mostrando como seu conhecimento impacta diretamente a saúde de milhões de pessoas.

A relevância prática do que aprenderemos hoje transcende as paredes da universidade. Seja para atuar em frigoríficos, órgãos de fiscalização ou consultorias, a capacidade de aplicar os princípios da inspeção é um diferencial competitivo e uma responsabilidade social. Pense na última notícia sobre um surto de doença transmitida por alimentos: a inspeção é a primeira linha de defesa contra esses eventos, protegendo tanto o consumidor quanto a reputação da indústria.

Para isso, vamos explorar desde os fundamentos da inspeção até as tendências mais recentes, como a abordagem de Saúde Única (One Health), que reconhece a interconexão entre a saúde humana, animal e ambiental. Abordaremos também a vigilância de doenças emergentes e reemergentes, e o combate à resistência antimicrobiana, temas cruciais para a Medicina Veterinária moderna.

O Papel Crucial da Inspeção na Saúde Única

Você já parou para pensar na complexa teia que conecta a saúde dos animais, a saúde humana e o meio ambiente? Essa é a essência da abordagem **Saúde Única (One Health)**, um conceito que tem ganhado cada vez mais destaque e que é fundamental para entender a importância da inspeção veterinária. Não se trata apenas de verificar a qualidade da carne, mas de atuar como um elo vital na prevenção de doenças que podem transitar entre espécies, as chamadas zoonoses.

☐ **Saúde Única (One Health)** é uma abordagem colaborativa que reconhece que a saúde das pessoas está intimamente conectada à saúde dos animais e ao meio ambiente compartilhado.

A inspeção de aves e suínos, nesse contexto, é muito mais do que um procedimento burocrático; é uma barreira sanitária ativa. Ela nos permite identificar precocemente sinais de doenças que, se não controladas, poderiam se espalhar rapidamente, afetando rebanhos inteiros, comprometendo a produção de alimentos e, em casos mais graves, representando uma ameaça direta à saúde humana. É como um sistema de alarme sofisticado, que detecta perigos antes que eles se tornem crises.

Imagine um iceberg. A parte visível é a carne que chega ao supermercado, mas a maior parte, submersa, é todo o trabalho de vigilância, controle e inspeção que garante que essa carne seja segura. A inspeção é essa parte invisível, mas gigantesca, que sustenta a segurança alimentar. Ela é a ferramenta primária para mitigar riscos, desde a fazenda até o prato, assegurando que os produtos de origem animal contribuam para a nutrição e não para a propagação de patógenos.

Desafios Modernos: Doenças Emergentes e Resistência Antimicrobiana

No cenário global atual, a vigilância de doenças emergentes e reemergentes é uma preocupação constante. Com a globalização e as mudanças climáticas, patógenos que antes estavam restritos a certas regiões podem se espalhar rapidamente, como vimos com a Influenza Aviária ou a Peste Suína Africana. A inspeção atua como um posto avançado de detecção, permitindo que as autoridades de saúde tomem medidas rápidas para conter surtos e proteger a população.

Doenças Emergentes

- Influenza Aviária
- Peste Suína Africana
- Novas variantes virais

Resistência Antimicrobiana

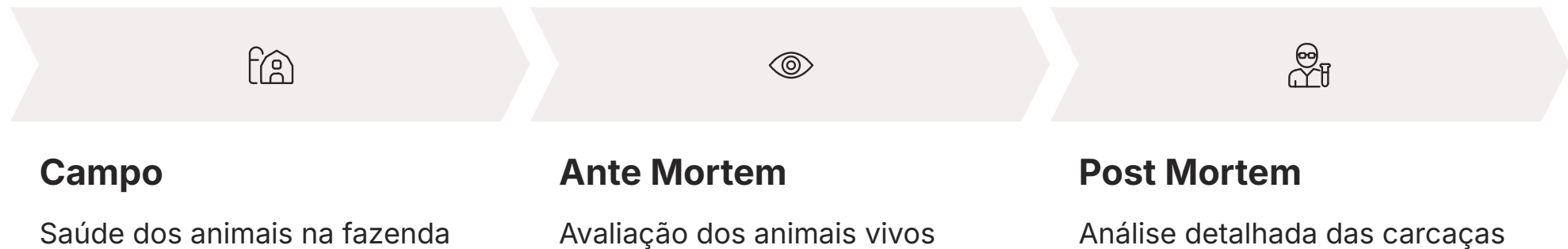
- Uso inadequado de antibióticos
- Bactérias resistentes
- Transferência para humanos

Além disso, a **resistência antimicrobiana (RAM)** é um dos maiores desafios da saúde pública global. O uso inadequado de antibióticos na produção animal pode levar ao desenvolvimento de bactérias resistentes, que podem ser transferidas para humanos através da cadeia alimentar. A inspeção, ao identificar animais doentes e garantir o descarte adequado, ajuda a reduzir a necessidade de tratamentos excessivos e, conseqüentemente, a pressão seletiva para o surgimento de resistência. É um ciclo virtuoso: animais saudáveis significam menos uso de antibióticos e, portanto, menos risco de RAM.

Pense na inspeção como um detetive. Ele não apenas busca o óbvio, mas também procura por pistas sutis que podem indicar um problema maior. Uma lesão incomum, uma alteração de cor, um comportamento diferente do animal – tudo isso pode ser um indício de uma doença emergente ou de um problema de saúde que, se ignorado, poderia ter conseqüências devastadoras. A capacidade de observar, analisar e agir rapidamente é o que diferencia um bom inspetor.

A Jornada da Inspeção: Do Campo ao Abate

A inspeção de aves e suínos não começa na linha de abate, mas sim muito antes, no campo. A saúde dos animais na fazenda é o primeiro passo para garantir a segurança do produto final. No entanto, é no frigorífico que a inspeção se torna mais intensiva, dividindo-se em duas fases cruciais: a inspeção **ante mortem** (antes do abate) e a inspeção **post mortem** (após o abate). Ambas são complementares e indispensáveis para um controle sanitário eficaz.



A inspeção ante mortem é a primeira triagem. É o momento em que o médico veterinário avalia os animais vivos, observando seu comportamento, estado geral e quaisquer sinais de doença. É como um médico de pronto-socorro que faz uma avaliação inicial do paciente antes de decidir sobre os próximos passos. Essa etapa é vital para identificar animais que não estão aptos para o abate, seja por estresse, lesões ou doenças que possam comprometer a qualidade da carne ou representar um risco à saúde pública.

Já a inspeção post mortem é a análise detalhada das carcaças e vísceras após o abate. Aqui, o foco é identificar lesões, alterações e contaminações que não foram detectadas na fase ante mortem ou que se tornaram evidentes apenas após o processamento. É como uma autópsia minuciosa, onde cada órgão é examinado em busca de anomalias. Juntas, essas duas etapas formam um sistema robusto de verificação, garantindo que apenas produtos seguros e de qualidade cheguem ao consumidor.

Inspeção Ante Mortem: A Primeira Barreira de Proteção

A inspeção ante mortem é um momento de observação atenta e estratégica. Ao chegarem ao frigorífico, os lotes de aves e suínos são avaliados em seu ambiente de descanso, antes de serem encaminhados para a linha de abate. O médico veterinário inspetor busca por sinais de doença, estresse, lesões ou qualquer condição que possa indicar que o animal não está apto para o consumo humano. Essa etapa é fundamental para evitar que carcaças doentes entrem na cadeia produtiva, protegendo a saúde pública e a integridade do produto.

Suínos

- Observação da locomoção
- Avaliação da respiração
- Detecção de diarreia
- Identificação de tosse
- Verificação de tremores
- Análise comportamental

Aves

- Estado da plumagem
- Postura corporal
- Secreções nasais/oculares
- Vitalidade do lote
- Uniformidade do bando
- Aves prostradas

Para suínos, por exemplo, o inspetor observa a locomoção, a respiração, a presença de diarreia, tosse, tremores ou qualquer comportamento anormal. Um animal apático ou com dificuldade de se mover pode estar com febre ou alguma doença sistêmica. Em aves, a observação se concentra na plumagem, na postura, na presença de secreções nasais ou oculares, e na vitalidade do lote como um todo. A detecção precoce de um animal doente pode prevenir a contaminação cruzada de outros animais e da própria linha de produção.

Pense na inspeção ante mortem como a triagem de um aeroporto. Antes de embarcar no "voo" para a mesa do consumidor, cada "passageiro" (animal) passa por uma verificação inicial. Se houver algo suspeito – uma "mala" (animal) com sinais de problema –, ela é retida para uma análise mais aprofundada, garantindo a segurança de todos os outros "passageiros" e do "destino final".

Particularidades da Inspeção Ante Mortem em Aves e Suínos

Embora o objetivo seja o mesmo, a inspeção ante mortem apresenta particularidades para aves e suínos devido às suas diferenças fisiológicas e de manejo. Em suínos, a avaliação individual é mais factível, permitindo a segregação de animais suspeitos para observação em piquetes-enfermaria. Casos de estresse pré-abate, como a Síndrome do Estresse Suíno (PSS), são importantes de serem identificados, pois afetam a qualidade da carne (carne PSE – pálida, mole e exsudativa).

Suínos

Avaliação: Individual

Segregação: Piquetes-enfermaria

Foco: Síndrome do Estresse Suíno (PSS)

Impacto: Qualidade da carne (PSE)

Aves

Avaliação: Por lotes

Observação: Comportamento do bando

Foco: Doenças respiratórias

Impacto: Condenação de lotes inteiros

Já em aves, a inspeção é predominantemente realizada por lotes, devido ao grande volume de animais. O inspetor observa o comportamento geral do bando, a uniformidade do lote, a presença de aves prostradas, com dificuldade respiratória ou com lesões visíveis. A detecção de doenças como Doença de Newcastle, Bronquite Infecciosa ou Influenza Aviária é crítica e pode levar à condenação de lotes inteiros. A agilidade e a capacidade de identificar padrões são essenciais nesta etapa.

Um exemplo prático: um lote de suínos chega ao frigorífico, e o inspetor observa que alguns animais apresentam tosse persistente e dificuldade respiratória. Essa observação inicial pode indicar uma pneumonia. Esses animais seriam separados para uma avaliação mais detalhada, e dependendo do diagnóstico, poderiam ser condenados ou abatidos sob condições especiais, com a carcaça e vísceras inspecionadas com ainda mais rigor. Da mesma forma, um lote de aves com alta mortalidade ou sinais de prostração generalizada seria imediatamente isolado para investigação.

Inspeção Post Mortem: O Exame Detalhado da Carcaça

Após o abate, a inspeção post mortem assume o protagonismo. Esta etapa é a mais minuciosa e decisiva, onde cada carcaça e suas vísceras são examinadas individualmente para garantir que não há lesões, doenças ou contaminações que as tornem impróprias para o consumo. É um processo de alta velocidade e precisão, onde o inspetor deve ser capaz de identificar anomalias em segundos, dada a cadência da linha de produção.

01

Análise Visual

Observação de alterações de cor, tamanho e forma

02

Exame Tátil


Palpação para detectar consistência anormal

03

Avaliação Olfativa

Identificação de odores suspeitos quando necessário

A inspeção post mortem envolve a análise visual, tátil e, em alguns casos, olfativa de órgãos como pulmões, fígado, coração, rins, baço, e também da própria carcaça (músculos, ossos, articulações). Qualquer alteração de cor, tamanho, consistência, presença de abscessos, parasitas, tumores ou outras lesões é um sinal de alerta. É como um controle de qualidade rigoroso, onde cada peça é verificada antes de ser liberada para a próxima fase de processamento.

 **Órgãos Inspeccionados:** Pulmões, fígado, coração, rins, baço, músculos, ossos, articulações e linfonodos

A importância dessa etapa é imensa. Uma lesão que passou despercebida na inspeção ante mortem, ou que se manifestou apenas após o abate, pode ser detectada aqui. Por exemplo, um fígado com abscessos múltiplos ou pulmões com lesões de pneumonia severa indicam que o animal estava doente e que a carne não deve ser liberada para consumo. A decisão de condenar total ou parcialmente uma carcaça é baseada em critérios técnicos e legais rigorosos, visando sempre a proteção do consumidor.

Lesões Comuns e Critérios de Condenação em Aves e Suínos

A capacidade de identificar as principais lesões e aplicar os critérios de condenação é o cerne da inspeção post mortem. Em aves, lesões como aerossaculite (inflamação dos sacos aéreos), celulite (inflamação do tecido subcutâneo), dermatite (inflamação da pele), e a presença de tumores ou parasitoses são frequentemente encontradas. Para suínos, as lesões mais comuns incluem pneumonias (causadas por diferentes agentes), pleurisias (inflamação da pleura), abscessos em diversos órgãos, linfadenites (inflamação dos linfonodos) e cisticercose.

Os critérios de condenação variam de acordo com a gravidade e a extensão das lesões. Em alguns casos, a condenação pode ser parcial, ou seja, apenas a parte afetada da carcaça ou o órgão doente é descartado, enquanto o restante é liberado para consumo. Isso ocorre quando a lesão é localizada e não afeta a salubridade da carne. No entanto, em situações de doenças sistêmicas, septicemia, caquexia (emaciação severa) ou contaminação generalizada, a condenação é total, e a carcaça inteira é destinada ao descarte ou uso não alimentar.

Pense na condenação como um sistema de semáforo. Verde significa "liberado", amarelo significa "atenção, reavaliar ou remover parte", e vermelho significa "condenação total, não apto para consumo". A decisão do inspetor é baseada em um conjunto de regras claras e na sua expertise, garantindo que apenas produtos seguros sigam adiante.

Critério de Condenação	Aves (Exemplos)	Suínos (Exemplos)
Condenação Total	Doença de Marek (generalizada), Septicemia, Caquexia, Contaminação fecal extensa	Peste Suína Clássica, Tuberculose (generalizada), Septicemia, Cisticercose (infestação severa)
Condenação Parcial	Aerossaculite (localizada), Celulite (localizada), Fraturas expostas	Pneumonia (localizada), Abscessos (isolados), Linfadenite (localizada)
Liberação	Ausência de lesões, lesões leves sem comprometimento da salubridade	Ausência de lesões, lesões leves sem comprometimento da salubridade

A Importância da Detecção de Zoonoses na Inspeção Post Mortem

A inspeção post mortem é um ponto crítico para a detecção de zoonoses, aquelas doenças que podem ser transmitidas de animais para humanos. Muitas dessas doenças, como a Salmonelose, a Tuberculose Bovina (que pode afetar suínos), a Cisticercose e a Toxoplasmose, podem ter manifestações visíveis nas carcaças e vísceras. A identificação dessas lesões é fundamental para proteger a saúde pública e evitar surtos de doenças transmitidas por alimentos.



Salmonelose

Contaminação bacteriana que pode causar gastroenterite em humanos



Tuberculose

Doença respiratória que pode afetar múltiplos órgãos



Cisticercose

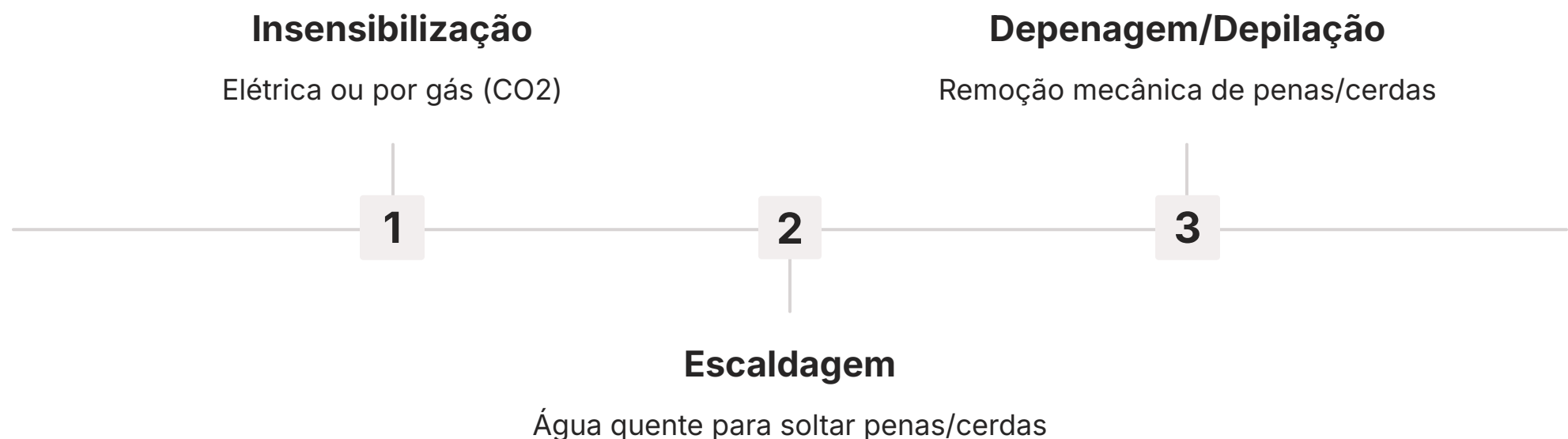
Parasitose que pode causar neurocisticercose em humanos

Um exemplo clássico é a cisticercose suína, causada pela larva da *Taenia solium*. Na inspeção post mortem, o inspetor busca por cistos (cisticercos) nos músculos, coração e língua do suíno. A presença desses cistos, se não detectada, pode levar à infecção humana, causando a teníase ou, em casos mais graves, a neurocisticercose, uma condição neurológica séria. A detecção e condenação de carcaças com cisticercose são, portanto, um ato direto de proteção à saúde humana.

Outro ponto crucial é a vigilância de doenças que, embora não sejam zoonóticas, podem indicar problemas na cadeia de produção ou comprometer a qualidade da carne. Lesões de pneumonia em suínos, por exemplo, podem não ser um risco direto para o consumidor, mas indicam problemas de manejo, ventilação ou sanidade no rebanho, que precisam ser investigados e corrigidos para garantir o bem-estar animal e a eficiência da produção. A inspeção, assim, não é apenas um filtro, mas também uma fonte de informações valiosas para a melhoria contínua.

Tecnologias Aplicadas ao Abate: Otimizando o Processo

A eficiência e a humanidade no processo de abate são cruciais, e a tecnologia desempenha um papel fundamental nisso. A insensibilização, por exemplo, é uma etapa obrigatória que visa garantir que o animal não sinta dor durante o abate. Em aves, a insensibilização elétrica ou por gás (CO₂) é comum. Em suínos, a insensibilização elétrica ou por gás (CO₂) também é amplamente utilizada, buscando um abate mais humanitário e que minimize o estresse animal.



Após a insensibilização, vêm etapas como a escaldagem e a depenagem (para aves) ou a depilação (para suínos). A escaldagem, que consiste em mergulhar as carcaças em água quente, facilita a remoção das penas ou cerdas. A depenagem, em aves, é realizada por máquinas que utilizam dedos de borracha. Em suínos, a depilação pode envolver raspagem mecânica ou chamoscamento. Essas tecnologias otimizam o processo, tornando-o mais rápido e higiênico, mas exigem controle rigoroso de temperatura e tempo para evitar danos à carcaça ou proliferação bacteriana.

Controle Crítico: Temperatura e tempo devem ser rigorosamente controlados para evitar danos à carcaça e proliferação de microrganismos

A correta aplicação dessas tecnologias não apenas melhora a eficiência da linha de produção, mas também impacta diretamente a qualidade microbiológica da carne. Uma escaldagem inadequada, por exemplo, pode não remover completamente as penas, exigindo mais manipulação manual e aumentando o risco de contaminação. Da mesma forma, uma insensibilização ineficaz pode resultar em estresse excessivo do animal, afetando a qualidade da carne e o bem-estar animal.

Detalhes Técnicos: Insensibilização, Escaldagem e Depenagem/Depilação

A **insensibilização** é a etapa que precede o sangramento e tem como objetivo causar a perda de consciência do animal de forma rápida e eficaz. Em aves, a insensibilização elétrica por imersão é a mais comum, onde as aves penduradas passam por um tanque com água eletrificada. A voltagem e a frequência devem ser controladas para garantir a inconsciência sem causar lesões que comprometam a carcaça. Para suínos, a insensibilização elétrica (com pinças na cabeça) ou por gás (em câmaras de CO₂) são as principais técnicas. A insensibilização por gás é considerada mais humanitária, pois reduz o estresse visual e físico dos animais.

Escaldagem - Aves

- **Temperatura:** 50°C - 60°C
- **Tempo:** 1 - 3 minutos
- **Objetivo:** Soltar penas

Escaldagem - Suínos

- **Temperatura:** 60°C - 65°C
- **Tempo:** 4 - 6 minutos
- **Objetivo:** Soltar cerdas

A **escaldagem** é o processo de imersão das carcaças em água quente para soltar penas ou cerdas. Para aves, a temperatura da água varia geralmente entre 50°C e 60°C, por um tempo que pode ir de 1 a 3 minutos, dependendo do tipo de ave e do resultado desejado. Em suínos, a escaldagem é feita em temperaturas mais altas, cerca de 60°C a 65°C, por 4 a 6 minutos. O controle preciso da temperatura e do tempo é crucial: temperaturas muito baixas não soltam as penas/cerdas, e temperaturas muito altas podem "cozinhar" a pele, dificultar a depenagem/depilação e até mesmo comprometer a aparência da carcaça.

A **depenagem** (aves) ou **depilação** (suínos) é a remoção das penas ou cerdas. Em aves, máquinas depenadeiras com dedos de borracha rotativos são utilizadas. Em suínos, após a escaldagem, a depilação pode ser feita por máquinas depiladoras ou por chamuscamento (passagem da carcaça por chamas para queimar as cerdas restantes). A eficiência dessas etapas é vital para a higiene da carcaça, pois penas e cerdas podem abrigar microrganismos.

Rastreabilidade na Cadeia Produtiva: Do Campo ao Consumidor

A **rastreabilidade** é a capacidade de acompanhar o histórico, a aplicação ou a localização de um item ou de sua origem por meio de identificações registradas. Na cadeia produtiva de aves e suínos, isso significa saber de qual fazenda veio o animal, qual sua alimentação, quais medicamentos recebeu, onde foi abatido, processado e para onde foi distribuído. É como ter um "passaporte" para cada produto, com todas as informações de sua jornada.

Fazenda de Origem

Identificação do produtor, localização, histórico sanitário

Alimentação e Medicação

Registro de ração utilizada, medicamentos aplicados, período de carência

Transporte e Abate

Condições de transporte, frigorífico de destino, data de abate

Processamento e Distribuição

Etapas de processamento, embalagem, destino final

A importância da rastreabilidade é imensa, especialmente em um mundo onde a segurança alimentar e a transparência são cada vez mais valorizadas pelos consumidores. Em caso de um problema sanitário, como um surto de doença ou a detecção de um contaminante, a rastreabilidade permite identificar rapidamente a origem do problema, retirar os produtos afetados do mercado e tomar medidas corretivas. Sem ela, seria como procurar uma agulha num palheiro, com riscos incalculáveis para a saúde pública e a economia.

Pense na rastreabilidade como o sistema de GPS de um produto. Ele permite que você saiba exatamente de onde ele veio e por onde passou. Se houver um desvio ou um problema na rota, o GPS (rastreabilidade) aponta o local exato, permitindo uma intervenção rápida e eficaz. Isso constrói confiança com o consumidor e fortalece a credibilidade da indústria.

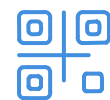
Rastreabilidade: Ferramenta Essencial para a Segurança Alimentar e Confiança do Consumidor

A implementação de sistemas de rastreabilidade robustos é uma tendência global e uma exigência crescente de mercados consumidores e reguladores. Isso envolve o uso de tecnologias como códigos de barras, QR codes, RFID (Identificação por Radiofrequência) e até mesmo blockchain, que permitem registrar e acessar informações em cada etapa da cadeia produtiva. Desde o nascimento do animal na fazenda, passando pelo transporte, abate, processamento, embalagem e distribuição, cada movimento é registrado.



Códigos de Barras

Identificação básica de produtos e lotes para controle de estoque e rastreamento



QR Codes

Acesso rápido a informações detalhadas através de dispositivos móveis



RFID

Identificação por radiofrequência para rastreamento automático e em tempo real



Blockchain

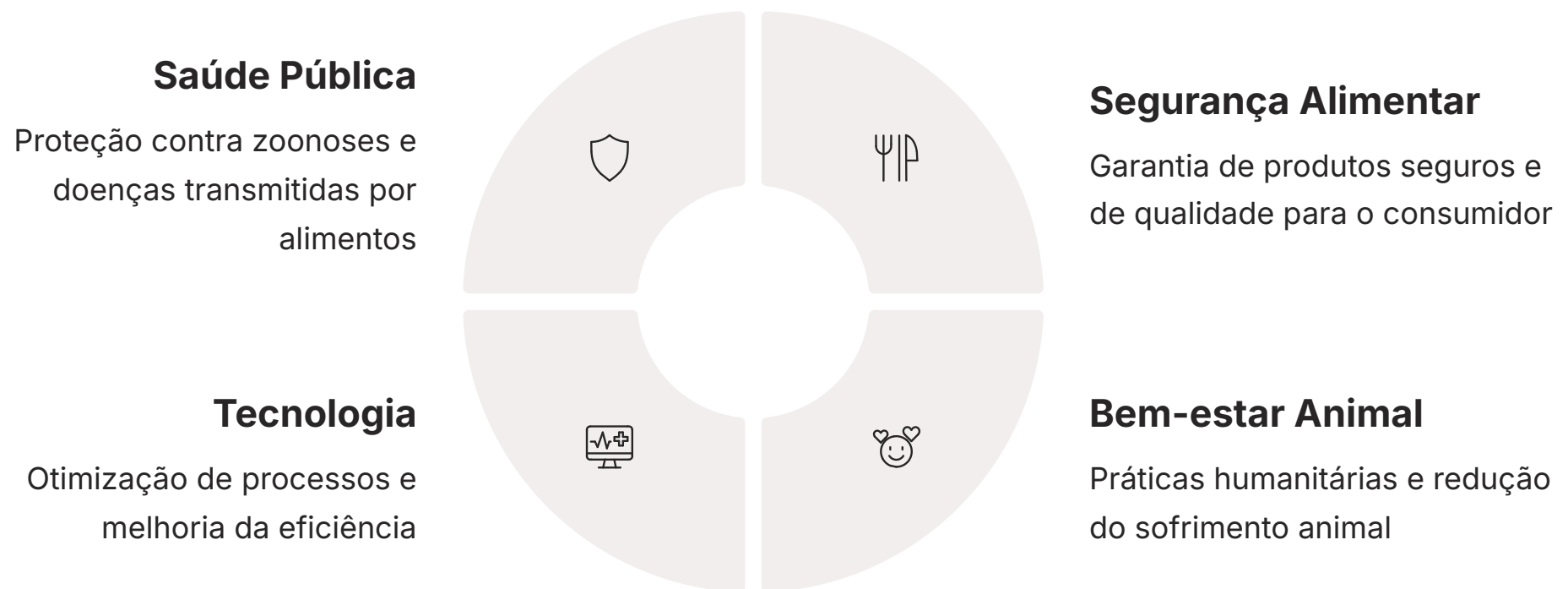
Registro imutável e transparente de todas as transações da cadeia produtiva

Para o médico veterinário, a rastreabilidade é uma ferramenta poderosa. Ela facilita a investigação de surtos, a auditoria de processos e a implementação de programas de controle de qualidade. Se um lote de carne suína for associado a um problema de saúde, a rastreabilidade permite identificar a fazenda de origem, verificar as condições de criação, o histórico de vacinação e medicação dos animais, e assim, encontrar a raiz do problema.

Além da segurança alimentar, a rastreabilidade também atende à demanda dos consumidores por mais informações sobre a origem e o modo de produção dos alimentos. Muitos consumidores querem saber se os animais foram criados de forma sustentável, se receberam antibióticos ou se o bem-estar animal foi respeitado. A rastreabilidade oferece essa transparência, agregando valor ao produto e fortalecendo a relação de confiança entre produtor e consumidor. É um pilar da produção moderna e responsável.

Conectando os Pontos: Inspeção, Tecnologia e Saúde Única

Chegamos ao final de nossa jornada pela inspeção de aves e suínos, e é fundamental que você perceba como todos os tópicos que abordamos se interligam. A inspeção, seja ante ou post mortem, não é um processo isolado; ela é um componente vital de um sistema maior que visa proteger a saúde pública, garantir a segurança alimentar e promover o bem-estar animal. As tecnologias aplicadas ao abate otimizam esse processo, tornando-o mais eficiente e humanitário.



A rastreabilidade, por sua vez, é a cola que une todas essas etapas, proporcionando transparência e permitindo uma resposta rápida a qualquer desafio sanitário. E tudo isso se encaixa perfeitamente na abordagem de Saúde Única, onde a saúde dos animais, dos humanos e do meio ambiente são vistas como interdependentes. O médico veterinário inspetor é, portanto, um guardião dessa interconexão, atuando na linha de frente da prevenção e do controle.

Sua capacidade de identificar uma lesão, de compreender o impacto de uma tecnologia de abate ou de rastrear a origem de um problema é o que fará a diferença na prática. Lembre-se que cada decisão tomada na linha de inspeção tem um impacto direto na saúde de milhões de pessoas e na sustentabilidade da cadeia produtiva. É uma responsabilidade enorme, mas também uma oportunidade incrível de fazer a diferença.

Consolidação e Próximos Passos

Nesta aula, exploramos a fundo o universo da inspeção de aves e suínos, desde a sua importância fundamental na abordagem de Saúde Única até os detalhes técnicos da inspeção ante e post mortem. Vimos como a detecção de lesões e a aplicação de critérios de condenação são cruciais, e como as tecnologias de abate e a rastreabilidade modernizam e tornam a cadeia produtiva mais segura e transparente.

Em prática: O conhecimento adquirido aqui o capacita a ser um profissional vigilante e estratégico. Você será capaz de identificar riscos, aplicar normas sanitárias e contribuir ativamente para a segurança alimentar, seja em frigoríficos, órgãos de fiscalização ou na consultoria. Sua expertise será a primeira linha de defesa contra doenças e a garantia de produtos de qualidade para o consumidor.

Autoavaliação

- Um lote de suínos chega ao frigorífico, e o médico veterinário inspetor observa que vários animais apresentam tosse persistente, dispneia e prostração. Qual a conduta mais adequada para esses animais na inspeção ante mortem?
 - Abate imediato, com inspeção post mortem rigorosa.
 - Condenação total do lote, sem abate.
 - Separação dos animais doentes para observação em piquete-enfermaria e avaliação posterior.
 - Liberação para abate normal, pois a tosse é comum em suínos.
- Durante a inspeção post mortem de aves, o inspetor identifica em uma carcaça lesões de aerossaculite severa e generalizada, com presença de exsudato purulento nos sacos aéreos e comprometimento de órgãos adjacentes. Qual o critério de condenação mais provável para esta carcaça?
 - Condenação parcial, removendo apenas os sacos aéreos afetados.
 - Liberação da carcaça para consumo, após remoção do exsudato.
 - Condenação total da carcaça.
 - Liberação para processamento em produtos cozidos.
- A rastreabilidade na cadeia produtiva de aves e suínos é fundamental para:
 - Aumentar o preço final dos produtos.
 - Dificultar a identificação de problemas sanitários.
 - Permitir o acompanhamento do histórico do produto e a rápida identificação da origem de problemas.
 - Reduzir a necessidade de inspeção veterinária.
- Qual das seguintes tendências globais está diretamente relacionada à importância da inspeção veterinária na prevenção de doenças que podem transitar entre animais e humanos?
 - Indústria 4.0.
 - Economia circular.
 - Saúde Única (One Health).
 - Inteligência Artificial.
- Explique a importância da insensibilização no processo de abate de aves e suínos, considerando tanto o bem-estar animal quanto a qualidade da carne. (3-5 linhas)

Gabarito

1 c)

2 c)

3 c)

4 c)

Resposta Sugerida para a Questão 5:

A insensibilização é crucial para garantir o bem-estar animal, pois minimiza a dor e o estresse durante o abate, tornando o processo mais humanitário. Do ponto de vista da qualidade da carne, um animal bem insensibilizado e com menor estresse pré-abate tende a ter uma carne de melhor qualidade, com menor incidência de defeitos como PSE (em suínos) ou DFD (em bovinos, mas o princípio se aplica ao estresse), e menor risco de contaminação por microrganismos devido a rupturas de vasos sanguíneos ou extravasamento de conteúdo gastrointestinal.

Próximos Passos e Recursos

- 📄 **Próxima Aula:** Na Aula 41, continuaremos nossa jornada pela inspeção de produtos de origem animal, focando na **Inspeção e Tecnologia do Leite e Derivados**. Prepare-se para desvendar os segredos por trás da segurança e qualidade de um dos alimentos mais consumidos no mundo.

Recursos Adicionais

Legislação Brasileira

Consulte o Regulamento de Inspeção Industrial e Sanitária de Produtos de Origem Animal (RIISPOA) para detalhes normativos.

Organização Mundial de Saúde Animal (OMSA)

Para diretrizes internacionais sobre saúde e bem-estar animal.

Artigos Científicos Recentes

Pesquise em bases de dados como PubMed ou Scielo sobre zoonoses emergentes e resistência antimicrobiana na produção animal.

NOTA IMPORTANTE: As informações regulatórias/legais/técnicas desta aula estão atualizadas até 2025. Consulte sempre fontes oficiais para verificar alterações.