

Aula 4 – Gênero, Artigos e Primeiras Descrições

Olá, futuro viajante e explorador cultural! Seja muito bem-vindo à nossa quarta aula de francês, um passo crucial na sua jornada para desvendar a língua de Molière e se sentir mais à vontade em suas próximas aventuras. Sabemos que o dia a dia pode ser corrido, talvez você esteja chegando agora de um longo dia de trabalho ou estudos, mas a sua motivação para aprender algo novo é o que nos move. Pense nesta aula como um passaporte para novas descobertas, onde cada conceito aprendido é uma nova porta que se abre.

Nesta aula, vamos mergulhar em alguns dos pilares da construção de frases em francês: o **gênero** das palavras, o uso dos **artigos** e como começar a fazer suas **primeiras descrições**. Parece um desafio? Talvez, mas prometemos que, ao final, você não só entenderá esses conceitos, mas também será capaz de aplicá-los para descrever o mundo ao seu redor, desde a cor de um carro até a nacionalidade de uma pessoa, tudo isso com a confiança de um verdadeiro explorador.

Nosso objetivo é que, ao concluir esta aula, você seja capaz de identificar o gênero de substantivos comuns, usar corretamente os artigos definidos e indefinidos, e aplicar adjetivos básicos para descrever pessoas e objetos simples, sempre com um olhar atento à cultura francesa. Prepare-se para uma jornada de aprendizado que vai além da gramática, conectando cada regra a situações reais de viagem e imersão cultural. Vamos juntos construir a base para suas conversas e observações em francês!



A Magia do Gênero: Por Que as Palavras Têm Sexo em Francês?

Imagine-se em uma rua charmosa de Paris, tentando descrever um objeto ou uma pessoa. Você aponta para uma bela torre e pensa: "Como eu digo 'a torre é alta' em francês?". Ou talvez você queira falar sobre "um livro interessante". É nesse momento que o conceito de **gênero** em francês se torna não apenas uma regra gramatical, mas uma ferramenta essencial para a clareza e a correção da sua comunicação. Diferente do português, onde o gênero é muitas vezes intuitivo, em francês ele pode surpreender.

O gênero gramatical é, para muitos, um dos primeiros "choques" ao aprender francês. Por que uma mesa é feminina ("la table") e um livro é masculino ("le livre")? Não há uma lógica universal por trás disso, e tentar encontrar uma pode ser frustrante. Pense no gênero como uma etiqueta que cada substantivo carrega, como se fosse um crachá invisível. Essa etiqueta não tem a ver com o "sexo" real do objeto, mas sim com uma classificação linguística que afeta como outras palavras (como artigos e adjetivos) se comportam ao seu redor.

Dominar o gênero é o primeiro passo para construir frases corretas e coerentes. É como aprender as regras de um jogo novo: no início, pode parecer complicado, mas com a prática, você começa a ver os padrões e a sentir a fluidez. A boa notícia é que, com o tempo e a exposição ao idioma, muitos gêneros se tornam intuitivos. O importante agora é entender que essa característica é fundamental para a estrutura da frase e para a concordância, um tema que abordaremos em breve.

Desvendando o Gênero: Masculino e Feminino em Francês



Masculino

le livre (o livro)

le soleil (o sol)

le sac (a bolsa)



Feminino

la fleur (a flor)

la maison (a casa)

la voiture (o carro)

Continuando nossa exploração, o francês, assim como o português, classifica seus substantivos em dois gêneros: **masculino** e **feminino**. No entanto, a correspondência nem sempre é direta. Por exemplo, "a flor" em português é feminina, e em francês, "la fleur" também. Mas "o sol" é masculino em português, enquanto "le soleil" é masculino em francês. Até aqui, tudo bem. O desafio surge quando "a casa" (feminino em português) se torna "la maison" (feminino em francês), mas "o carro" (masculino em português) se torna "la voiture" (feminino em francês)!

Essa diferença é o que torna o aprendizado do gênero tão crucial. Não se trata apenas de memorizar listas, mas de desenvolver uma "sensibilidade" para a língua. Pense no gênero como o "DNA" de cada palavra. Ele define como essa palavra interage com o resto da frase. Se você disser "un voiture" em vez de "une voiture", é como se estivesse usando a peça errada em um quebra-cabeça: a mensagem pode até ser compreendida, mas soará estranha e incorreta para um falante nativo.



Dica de Ouro: Sempre aprenda o substantivo junto com seu artigo. Em vez de apenas "sac" (bolsa), aprenda "le sac" (a bolsa). Em vez de "voiture" (carro), aprenda "la voiture" (o carro). Essa prática simples cria uma conexão imediata e ajuda a fixar o gênero desde o início.

Para começar a internalizar o gênero, uma dica valiosa é sempre aprender o substantivo junto com seu artigo. Em vez de apenas "sac" (bolsa), aprenda "le sac" (a bolsa). Em vez de "voiture" (carro), aprenda "la voiture" (o carro). Essa prática simples cria uma conexão imediata e ajuda a fixar o gênero desde o início. É como aprender o nome completo de alguém, em vez de apenas o primeiro nome; você já tem mais informações para se referir a essa pessoa corretamente.

Dica Cultural: Em muitas profissões, o francês está se adaptando para ter formas femininas e masculinas. Antigamente, "un professeur" era usado para ambos os gêneros. Hoje, é comum ouvir "une professeure" para uma mulher. Essa evolução reflete mudanças sociais e linguísticas importantes!

Os Guardiões das Palavras: Artigos Definidos (Le, La, L', Les)

Agora que entendemos a importância do gênero, vamos conhecer seus principais parceiros: os **artigos**. Assim como em português temos "o", "a", "os", "as", o francês possui seus próprios guardiões que indicam o gênero e o número de um substantivo. Começaremos com os **artigos definidos**, que são usados para se referir a algo específico, algo que já é conhecido ou que foi mencionado anteriormente. É como dizer "o" ou "a" em português.

Imagine que você está em um café em Lyon e quer pedir "o café" que acabou de ver na mesa ao lado. Você não pediria "um café" qualquer, mas sim "aquele café específico". É para essas situações que usamos os artigos definidos. Eles são como um holofote que ilumina o substantivo, dizendo: "Estamos falando deste aqui, e não de outro". Essa especificidade é fundamental para evitar mal-entendidos e para se comunicar com precisão.

Os artigos definidos em francês são: **Le** (para substantivos masculinos singulares), **La** (para substantivos femininos singulares), **L'** (para substantivos singulares, masculinos ou femininos, que começam com vogal ou 'h' mudo) e **Les** (para substantivos masculinos ou femininos plurais). Percebe como o gênero que acabamos de estudar é crucial aqui? Sem saber se "café" é masculino ou feminino, você não saberia qual artigo usar. Por exemplo, "Le café est chaud" (O café está quente) ou "La table est libre" (A mesa está livre).

Artigos Definidos em Ação: Le, La, L', Les

1

Le

Masculino singular

Le train est rapide.

(O trem é rápido.)

2

La

Feminino singular

La ville est belle.

(A cidade é bonita.)

3

L'

Singular com vogal/h mudo

L'aéroport est grand.

(O aeroporto é grande.)

4

Les

Plural (ambos os gêneros)

Les musées sont intéressants.

(Os museus são interessantes.)

Vamos aprofundar o uso dos artigos definidos, que são a chave para a clareza em suas descrições. Pense neles como os "identificadores" que você usa para apontar para algo específico. Se você está em um mercado em Nice e vê uma maçã que quer comprar, você dirá "la pomme" (a maçã), porque você está se referindo a uma maçã específica que você está vendo. Se você estivesse falando de maçãs em geral, a situação seria diferente, mas isso veremos com os artigos indefinidos.

A escolha entre **Le** e **La** é diretamente determinada pelo gênero do substantivo. "Le livre" (o livro), "La fleur" (a flor). Simples, certo? Onde a coisa fica um pouco mais interessante é com o **L'**. Este é um artigo "camaleão", que se adapta para evitar o encontro de duas vogais ou de uma vogal com um 'h' mudo, o que tornaria a pronúncia difícil. Por exemplo, "l'hôtel" (o hotel) em vez de "le hôtel", ou "l'amie" (a amiga) em vez de "la amie". É uma questão de fluidez na fala.

E para o plural, a vida fica mais fácil! Independentemente do gênero, se o substantivo estiver no plural, o artigo definido será sempre **Les**. "Les livres" (os livros), "Les fleurs" (as flores), "Les hôtels" (os hotéis), "Les amis" (os amigos). É como um coringa que serve para todas as situações de plural. Dominar esses artigos é fundamental para começar a construir frases mais complexas e para se expressar com confiança em qualquer situação de viagem.

Artigos Indefinidos: Un, Une, Des – Apresentando o Desconhecido

Se os artigos definidos são os holofotes que apontam para algo específico, os **artigos indefinidos** são como uma luz mais difusa, que apresenta algo pela primeira vez ou se refere a algo de forma genérica, sem especificar qual. Em português, eles correspondem a "um", "uma", "uns", "umas". Eles são perfeitos para quando você quer dizer "eu quero um café" (qualquer café, não um específico) ou "eu vi um filme" (um filme qualquer, não "o" filme que já conhecemos).

Imagine que você está em um restaurante em Bordeaux e o garçom pergunta o que você gostaria de beber. Você pode dizer "Je voudrais **un** verre de vin, s'il vous plaît" (Eu gostaria de **um** copo de vinho, por favor). Você não está pedindo um copo específico, mas sim "um" copo qualquer de vinho. Essa é a essência do artigo indefinido: introduzir um substantivo que não é conhecido ou que não é único no contexto.

Os artigos indefinidos em francês são: **Un** (para substantivos masculinos singulares), **Une** (para substantivos femininos singulares) e **Des** (para substantivos masculinos ou femininos plurais). Novamente, o gênero do substantivo é seu guia principal. "Un homme" (um homem), "Une femme" (uma mulher). E para o plural, assim como com os artigos definidos, o artigo indefinido **Des** serve para ambos os gêneros.

Un

Masculino singular

Un homme

Une

Feminino singular

Une femme

Des

Plural (ambos)

Des amis



Dica de Viagem: Ao pedir algo em um restaurante ou loja, é muito comum usar artigos indefinidos para introduzir seu pedido. "Je voudrais **une** baguette" (Eu gostaria de uma baguete) ou "Je cherche **un** souvenir" (Eu procuro um souvenir).

Un, Une, Des: Construindo Frases com Artigos Indefinidos

Vamos praticar com os artigos indefinidos, que são essenciais para introduzir novos elementos em suas conversas. Pense neles como a forma de dizer "existe algo" ou "eu preciso de algo" sem precisar especificar qual. É a porta de entrada para descrever o mundo de forma mais livre e exploratória.

A escolha entre **Un** e **Une** segue a mesma lógica de gênero dos artigos definidos. Se o substantivo é masculino singular, use "un": "un ami" (um amigo), "un problème" (um problema). Se é feminino singular, use "une": "une idée" (uma ideia), "une solution" (uma solução). É uma questão de concordância que, com a prática, se torna automática.

Para o plural, o artigo indefinido **Des** é o seu aliado, independentemente do gênero do substantivo. "Des amis" (uns amigos), "Des problèmes" (uns problemas), "Des idées" (umas ideias), "Des solutions" (umas soluções). É importante notar que, em português, muitas vezes omitimos o "uns/umas" no plural ("Eu tenho amigos"), mas em francês, o "des" é quase sempre obrigatório. É como se o "des" fosse um lembrete de que estamos falando de "alguns" ou "vários" itens, sem especificar quais.

Conceito	Âmbito/Aplicação	Exemplo
Definidos	Algo específico, conhecido, único no contexto. Indica gênero e número (Le, La, L', Les).	Le livre est intéressant. (O livro...)
Indefinidos	Algo genérico, não específico, introduzido. Indica gênero e número (Un, Une, Des).	J'ai un livre. (Eu tenho um livro.)

As Cores do Mundo: Adjetivos Básicos e o Acordo de Gênero

Agora que você já sabe como identificar o gênero das palavras e usar os artigos, é hora de dar vida às suas descrições! Os **adjetivos** são as palavras que usamos para qualificar, para dar características a substantivos. Eles são como os pincéis de um pintor, adicionando detalhes e nuances à sua comunicação. E, assim como o gênero e os artigos, os adjetivos em francês também precisam "concordar" com o substantivo que descrevem.

Pense nos adjetivos como roupas que o substantivo veste. Se o substantivo é masculino, ele veste uma roupa masculina. Se é feminino, uma roupa feminina. Se é plural, uma roupa de plural. Essa "concordância" é o que chamamos de **acordo de gênero e número**. É uma das belezas da gramática francesa, que garante que a frase seja harmoniosa e correta. Sem esse acordo, a frase soaria como uma melodia desafinada.

Vamos começar com as **cores**, que são adjetivos fantásticos para descrever quase tudo! "Bleu" (azul), "vert" (verde), "rouge" (vermelho), "jaune" (amarelo). A regra geral para formar o feminino de um adjetivo é adicionar um 'e' no final. Por exemplo, "un sac **bleu**" (uma bolsa azul - masculino) se torna "une voiture **bleue**" (um carro azul - feminino). Se o adjetivo já termina em 'e' no masculino, ele permanece igual no feminino, como "rouge": "un livre **rouge**" (um livro vermelho), "une fleur **rouge**" (uma flor vermelha).

Adjetivos em Detalhe: Cores, Nacionalidades e Qualidades



Cores

bleu/bleue (azul)

vert/verte (verde)

rouge (vermelho)

jaune (amarelo)



Nacionalidades

français/française

(francês/francesa)

brésilien/brésilienne

(brasileiro/brasileira)



Qualidades

grand/grande (grande)

petit/petite (pequeno/a)

intéressant/intéressante

(interessante)

Continuando nossa jornada pelos adjetivos, vamos explorar como eles se adaptam para descrever o mundo com mais precisão. Além das cores, as **nacionalidades** e outras **qualidades** seguem padrões semelhantes de concordância. É como se cada adjetivo tivesse um "manual de instruções" para se ajustar ao substantivo.

Para as **nacionalidades**, a regra do 'e' para o feminino é muito comum. Por exemplo, "Il est **français**" (Ele é francês) se torna "Elle est **française**" (Ela é francesa). "Il est **brésilien**" (Ele é brasileiro) vira "Elle est **brésilienne**" (Ela é brasileira). Note que, em alguns casos, há uma duplicação da consoante antes do 'e' final. Para o plural, basta adicionar um 's' ao adjetivo já concordado: "Les voitures sont **bleues**" (Os carros são azuis), "Ils sont **français**" (Eles são franceses), "Elles sont **françaises**" (Elas são francesas).

Outras **qualidades** básicas seguem padrões variados, mas a lógica é a mesma: o adjetivo precisa "combinar" com o substantivo. "Grand" (grande) vira "grande" no feminino. "Petit" (pequeno) vira "petite". "Intéressant" (interessante) vira "intéressante". É crucial prestar atenção a essas terminações, pois elas são a chave para uma comunicação correta e elegante em francês.

Dica Cultural: Ao descrever pessoas, os franceses valorizam a precisão. Saber a nacionalidade e algumas qualidades básicas é um ótimo ponto de partida para interações sociais. "Il est très **sympathique**" (Ele é muito simpático) ou "Elle est très **intelligente**" (Ela é muito inteligente).

Descrrevendo o Mundo: Pessoas e Objetos Simples

Com o conhecimento de gênero, artigos e adjetivos, você já tem as ferramentas para começar a descrever o mundo ao seu redor! É como ter um kit básico de construção: você pode não construir um castelo ainda, mas já consegue montar uma casa simples. A capacidade de descrever é fundamental em viagens, seja para pedir informações, fazer compras ou simplesmente apreciar o que você vê.

Descrrevendo Objetos

- **La voiture est bleue.** (O carro é azul.)
- **Le livre est intéressant.** (O livro é interessante.)
- **Le sac est grand.** (A bolsa é grande.)
- **La couleur est belle.** (A cor é bonita.)

Descrrevendo Pessoas

- **Elle est petite et blonde.** (Ela é pequena e loira.)
- **Ils sont grands et sympathiques.** (Eles são altos e simpáticos.)
- **Mon ami est français et très gentil.** (Meu amigo é francês e muito gentil.)
- **Mon amie est française et très gentille.** (Minha amiga é francesa e muito gentil.)

Imagine que você está em uma loja de souvenirs em Marselha e vê uma bolsa que gostou. Você pode dizer: "**Le sac est grand**" (A bolsa é grande) ou "**La couleur est belle**" (A cor é bonita). Perceba como o artigo ("Le", "La"), o substantivo ("sac", "couleur") e o adjetivo ("grand", "belle") se encaixam perfeitamente, concordando em gênero e número. Essa é a mágica da gramática em ação, tornando suas frases claras e compreensíveis.

Para descrever pessoas, a mesma lógica se aplica. Se você quer falar sobre um amigo, pode dizer: "**Mon ami est français et très gentil**" (Meu amigo é francês e muito gentil). Se for uma amiga: "**Mon amie est française et très gentille**" (Minha amiga é francesa e muito gentil). Note a mudança no adjetivo "gentil" para "gentille" para concordar com o gênero feminino. Essa é a base para interações mais ricas e para expressar suas observações de forma autêntica.

A Posição dos Adjetivos: Um Detalhe que Faz a Diferença



Regra Geral

Maioria dos adjetivos vem **DEPOIS** do substantivo

une maison blanche



Exceção BAGS

Beauty, Age, Goodness, Size vêm **ANTES**

une belle fleur

Você já está descrevendo cores e qualidades, o que é um grande avanço! Mas, em francês, há um detalhe importante que diferencia a descrição do português: a **posição dos adjetivos**. Enquanto em português a maioria dos adjetivos pode vir antes ou depois do substantivo sem grande alteração de sentido ("carro azul" ou "azul carro" – embora o segundo seja menos comum), em francês a posição é mais regrada e pode, inclusive, mudar o significado.

A regra geral é que a maioria dos adjetivos descritivos vem **depois** do substantivo. Pense neles como um "complemento" que especifica o substantivo. Por exemplo, "une maison **blanche**" (uma casa branca), "un café **chaud**" (um café quente). É como se o substantivo fosse o ator principal e o adjetivo, um detalhe de sua caracterização que vem depois de sua apresentação.



Adjetivos BAGS: Beauty (beau/belle), Age (vieux/jeune), Goodness (bon/mauvais), Size (grand/petit) geralmente vêm **ANTES** do substantivo. Exemplo: "une **belle** fleur" (uma bela flor), "un **grand** homme" (um grande homem).

No entanto, alguns adjetivos curtos e comuns, que expressam beleza, idade, bondade ou tamanho (conhecidos pelo acrônimo **BAGS** – Beauty, Age, Goodness, Size), geralmente vêm **antes** do substantivo. Exemplos incluem "beau/belle" (bonito/a), "vieux/vieille" (velho/a), "bon/bonne" (bom/boa), "grand/grande" (grande), "petit/petite" (pequeno/a). Por exemplo, "une **belle** fleur" (uma bela flor), "un **grand** homme" (um grande homem). É como se esses adjetivos fossem tão intrínsecos ao substantivo que se tornam parte de sua identidade inicial.

Descrivendo com Estilo: Mais Adjetivos e Nuances Culturais

Vamos expandir nosso vocabulário de adjetivos para que suas descrições sejam ainda mais ricas e detalhadas. Além das cores e nacionalidades, há muitas outras qualidades que você pode usar para descrever pessoas, lugares e objetos. É como adicionar mais cores à sua paleta de pintor, permitindo criar quadros mais vívidos e expressivos.

Idade

jeune (jovem)

vieux/vieille (velho/a)

Condição

riche (rico/a)


pauvre (pobre)

Emoções

content/contente (contente)

triste (triste)

Adjetivos como "jeune" (jovem), "vieux/vieille" (velho/a), "riche" (rico/a), "pauvre" (pobre), "content/contente" (contente), "triste" (triste) são extremamente úteis. Lembre-se sempre de aplicar as regras de concordância de gênero e número. Por exemplo, "un homme **jeune**" (um homem jovem) e "une femme **jeune**" (uma mulher jovem) – "jeune" não muda porque já termina em 'e'. Mas "un homme **vieux**" (um homem velho) e "une femme **vieille**" (uma mulher velha) – aqui há uma mudança significativa.

 **Imersão Cultural Integrada:** A forma como descrevemos as coisas pode revelar muito sobre a cultura. Na França, a gastronomia é uma arte, e descrever a comida é quase um ritual. Em vez de apenas "c'est bon" (é bom), você pode usar "c'est **délicieux**" (é delicioso), "c'est **sucré**" (é doce), "c'est **salé**" (é salgado), "c'est **épicé**" (é picante). Essas descrições não só enriquecem sua comunicação, mas também mostram seu apreço pela cultura local.

Adjetivo (Masc. Sing.)	Fem. Sing.	Masc. Plural	Fem. Plural	Exemplo de Uso
grand (grande)	grande	grands	grandes	Un grand homme, une grande femme.
petit (pequeno)	petite	petits	petites	Un petit chien, une petite maison.
beau (bonito)	belle	beaux	belles	Un beau paysage, une belle histoire.
nouveau (novo)	nouvelle	nouveaux	nouvelles	Un nouveau livre, une nouvelle idée.
heureux (feliz)	heureuse	heureux	heureuses	Un homme heureux , une femme heureuse .

Descrevendo Pessoas: Além da Aparência



Descrever pessoas é uma habilidade social crucial, especialmente em um novo contexto cultural. Não se trata apenas de características físicas, mas também de personalidade e origem. Em francês, você pode combinar o que aprendeu sobre artigos, substantivos e adjetivos para criar retratos mais completos e interessantes.

Pense em como você apresentaria um novo amigo ou descreveria alguém que acabou de conhecer. Você pode começar com a nacionalidade, depois adicionar algumas qualidades de personalidade. Por exemplo, "C'est **un** ami **français**. Il est très **sympathique** et **intelligent**." (É um amigo francês. Ele é muito simpático e inteligente.) Se for uma mulher, seria: "C'est **une** amie **française**. Elle est très **sympathique** et **intelligente**." Note que "sympathique" e "intelligente" concordam em gênero.



Identifique

C'est un/une...



Nacionalidade



Il/Elle est français(e)...



Qualidades

Il/Elle est sympathique...

A prática leva à perfeição. Tente descrever as pessoas ao seu redor, ou até mesmo personagens de filmes e livros, usando o vocabulário e as regras que aprendemos. Isso não só solidifica seu conhecimento, mas também expande sua capacidade de observação e expressão. Lembre-se que a comunicação é uma via de mão dupla, e ser capaz de descrever é o primeiro passo para poder entender as descrições dos outros.

-   **Exercício Mental:** Olhe para um colega de trabalho ou um membro da família. Como você o descreveria em francês, usando pelo menos um artigo e dois adjetivos? Por exemplo: "C'est **un** homme **grand** et **gentil**." ou "C'est **une** femme **brésilienne** et **souriante**."




Descrevendo Objetos: Detalhes que Contam Histórias

A capacidade de descrever objetos é igualmente importante, especialmente em situações de viagem. Seja para perguntar sobre um item em uma loja, descrever um objeto perdido ou simplesmente comentar sobre algo que você viu, os adjetivos e artigos são seus melhores amigos.

Imagine que você está em um antiquário em Paris e vê um relógio antigo. Você pode dizer: "**C'est une vieille horloge. Elle est très belle et grande.**" (É um relógio antigo. Ele é muito bonito e grande.) Aqui, "horloge" é feminino, então usamos "une" e os adjetivos "vieille", "belle" e "grande" concordam com o gênero. Perceba como a frase se constrói, camada por camada, adicionando informações.

Outro exemplo: você está em um museu e vê um quadro. "**C'est un tableau moderne. Il est très coloré et intéressant.**" (É um quadro moderno. Ele é muito colorido e interessante.) "Tableau" é masculino, então usamos "un" e os adjetivos "moderne", "coloré" e "intéressant" concordam. A prática de descrever objetos do seu dia a dia, como seu celular, sua caneta ou sua xícara de café, é uma excelente forma de fixar esses conceitos.

 **Conexão com Aplicação Real:** Em uma viagem, você pode precisar descrever um problema com seu quarto de hotel: "Ma chambre est **petite et froide.**" (Meu quarto é pequeno e frio.) Ou elogiar um prato: "Ce plat est **délicieux et original.**" (Este prato é delicioso e original.) A precisão nas descrições facilita muito a vida!

A Prática Leva à Perfeição: Construindo Suas Primeiras Frases

Chegamos a um ponto crucial onde todo o conhecimento se une. Você já tem as peças do quebra-cabeça: o gênero dos substantivos, os artigos definidos e indefinidos, e a concordância dos adjetivos. Agora, é hora de começar a montar suas próprias frases, descrevendo o mundo ao seu redor. É como aprender a andar de bicicleta: no começo, pode ser um pouco instável, mas com a prática, você ganha equilíbrio e confiança.



Identifique o substantivo

É masculino ou feminino?



Escolha o artigo

É algo específico (Le, La, L', Les) ou genérico (Un, Une, Des)?



Adicione os adjetivos

Quais características você quer dar? Lembre-se de concordar o adjetivo em gênero e número com o substantivo.

Exemplo 1: Uma casa grande e bonita

- Substantivo: "maison" (feminino singular)
- Artigo: "une" (indefinido, feminino singular)
- Adjetivos: "grande" e "belle"
- **Frase:** "Une grande et belle maison."

Exemplo 2: O café quente

- Substantivo: "café" (masculino singular)
- Artigo: "le" (definido, masculino singular)
- Adjetivo: "chaud"
- **Frase:** "Le café chaud."

Por exemplo, se você quer descrever "uma casa grande e bonita": Substantivo: "maison" (feminino singular). Artigo: "une" (indefinido, feminino singular). Adjetivos: "grande" (feminino singular de "grand") e "belle" (feminino singular de "beau"). Frase: "**Une grande et belle maison.**" (Note que "grande" e "belle" vêm antes do substantivo, seguindo a regra BAGS).

Outro exemplo: "o café quente": Substantivo: "café" (masculino singular). Artigo: "le" (definido, masculino singular). Adjetivo: "chaud" (masculino singular). Frase: "**Le café chaud.**" (Aqui, "chaud" vem depois do substantivo).

Desafios e Dicas para Fixação

Aprender o gênero e a concordância em francês pode ser um dos maiores desafios iniciais, mas também é uma das maiores recompensas. A fluidez e a correção que você ganha ao dominar esses conceitos são inestimáveis. Não se frustre se não acertar de primeira; é um processo contínuo de aprendizado e memorização.



Flashcards

Crie cartões com substantivos e seus artigos (ex: "le livre", "la table") e adjetivos com suas variações (ex: "grand/grande/grands/grandes").



Etiquetas em casa

Cole etiquetas em objetos da sua casa com seus nomes em francês e o artigo correto (ex: "la chaise", "le frigo").



Observação ativa

Ao ler ou ouvir francês, preste atenção aos artigos e adjetivos e como eles concordam com os substantivos.



Prática de descrição

Descreva mentalmente ou em voz alta tudo o que você vê: "La voiture est rouge", "Le ciel est bleu", "La personne est jeune".

A cada nova descrição que você fizer, você estará fortalecendo suas conexões neurais e tornando o francês mais natural para você. É como construir um músculo: quanto mais você o exercita, mais forte ele fica. E lembre-se, o objetivo não é a perfeição imediata, mas o progresso constante.



Conectando com a Próxima Aula: Na próxima aula, vamos dar um salto ainda maior na sua capacidade de comunicação, aprendendo a **fazer perguntas** e a **negar informações**. Com as descrições que você já pode fazer, somar a habilidade de perguntar e negar abrirá um leque enorme de possibilidades para suas conversas em francês!

Síntese e Aplicação Prática

Parabéns por chegar até aqui!

Nesta aula, você desvendou os mistérios do **gênero** em francês, compreendeu a função essencial dos **artigos definidos (Le, La, L', Les)** e **indefinidos (Un, Une, Des)**, e aprendeu a usar **adjetivos básicos** para descrever cores, nacionalidades e qualidades, sempre atento ao crucial **acordo de gênero e número**. Você agora tem as ferramentas para começar a descrever o mundo ao seu redor com mais confiança e precisão.

Identifique o gênero

Ao ver um objeto, tente identificar seu gênero e qual artigo usar.

Descreva cores

Descreva a cor de algo que você está usando ou vendo.

Caracterize pessoas

Pense em uma pessoa e descreva sua nacionalidade e uma qualidade.

Formule frases

Formule frases simples como "Le sac est grand" ou "La voiture est bleue".

Use indefinidos

Use os artigos indefinidos para introduzir algo novo em uma conversa.

Autoavaliação

Questões Objetivas

1

Qual a forma correta para "a caneta" em francês, considerando que "stylo" é um substantivo masculino?

- a) Une stylo
- b) Le stylo
- c) La stylo
- d) Des stylo

2

Se você quer descrever "uma flor bonita" em francês, qual das opções está correta?

- a) Un belle fleur
- b) Une beau fleur
- c) Une belle fleur
- d) La belle fleur

3

Qual artigo definido é usado para substantivos singulares que começam com vogal ou 'h' mudo, independentemente do gênero?

- a) Le
- b) La
- c) L'
- d) Les

4

Em qual das frases o adjetivo "grand" está corretamente concordado?

- a) La maison est grand.
- b) Le homme est grande.
- c) Les voitures sont grands.
- d) Les femmes sont grandes.

Questão Discursiva

- 5. Imagine que você está em um café em Paris e quer descrever a mesa e o café que você acabou de pedir. Escreva duas frases curtas em francês, uma para a mesa e outra para o café, usando artigos e adjetivos que você aprendeu.

Gabarito

1

Resposta

b) Le stylo

2

Resposta

c) Une belle fleur

3

Resposta

c) L'

4

Resposta

d) Les femmes sont grandes.

Resposta Sugerida (Questão Discursiva)

5. La table est petite. (A mesa é pequena.)

Le café est chaud. (O café é quente.)

Conexão com a Próxima Aula

Na **Aula 5 – Fazendo Perguntas e Negando Informações**, você aprenderá a transformar suas descrições em interações dinâmicas, formulando perguntas e respondendo com negações, ampliando ainda mais sua capacidade de comunicação em francês para suas viagens e experiências culturais.

Recursos Adicionais



Aplicativos de Idiomas

Duolingo, Babbel - Para prática diária e gamificada dos conceitos.




Dicionário Online

Larousse, WordReference - Para consultar gênero e variações de palavras.



Canais do YouTube

Français Authentique, InnerFrench - Para ouvir o idioma em contexto e fixar a pronúncia.

 **NOTA IMPORTANTE:** As informações linguísticas e culturais desta aula estão atualizadas até 2025. A língua é viva e evolui; consulte sempre fontes oficiais e nativos para aprofundar seu conhecimento e verificar nuances de uso.