

Aula 4 – Artigos Definidos e Indefinidos no Nominativo

Seja bem-vindo(a) à Aula 4 do nosso Curso de Alemão para Iniciantes! Chegamos a um ponto crucial da sua jornada de aprendizado, onde desvendaremos um dos pilares da gramática alemã: os artigos. Talvez você já tenha percebido que, ao aprender um novo idioma, algumas palavras parecem pequenas, mas carregam um peso enorme na construção do sentido. No alemão, os artigos são exatamente assim: pequenos guias que nos ajudam a navegar pela complexidade dos substantivos.

Imagine os artigos como as chaves que abrem as portas para a compreensão e a fluidez na comunicação em alemão. Sem eles, suas frases podem soar incompletas ou até mesmo confusas para um falante nativo. Nesta aula, vamos mergulhar nos artigos definidos e indefinidos, focando no caso Nominativo – o ponto de partida para qualquer frase bem construída. Entender isso agora é como construir uma base sólida para um prédio alto: essencial para tudo o que virá depois.

Ao final desta aula, você não apenas saberá identificar os três gêneros gramaticais do alemão, mas também será capaz de usar os artigos definidos e indefinidos corretamente no Nominativo. Além disso, aprenderá a negar a existência de algo com o pronome "kein/keine", tornando suas conversas mais precisas e naturais. Prepare-se para aplicar esses conhecimentos em situações cotidianas, desde se apresentar até descrever objetos ao seu redor, seguindo as diretrizes do CEFR (Nível A1) para uma aprendizagem contextual e eficaz.

O Desafio dos Gêneros: Mais que Masculino e Feminino

Ao começar a aprender alemão, uma das primeiras surpresas para nós, falantes de português, é a existência de três gêneros gramaticais. Em português, estamos acostumados com o masculino e o feminino, e a maioria dos substantivos se encaixa facilmente nessas categorias. No alemão, porém, a paisagem é um pouco diferente, e essa é uma das primeiras "curvas" que precisamos negociar na estrada do aprendizado.

Pense nos gêneros gramaticais como se fossem três cestos diferentes para organizar suas palavras: um cesto para o masculino, outro para o feminino e um terceiro, novidade para muitos, para o neutro. Cada substantivo em alemão pertence a um desses cestos, e essa classificação é fixa. Não há uma lógica aparente para nós em muitos casos – por que "a mesa" (der Tisch) é masculina e "a caneta" (der Kugelschreiber) também, enquanto "a lâmpada" (die Lampe) é feminina e "o livro" (das Buch) é neutro? É um mistério que a língua nos apresenta!

Essa distinção é fundamental porque o gênero de um substantivo dita qual artigo ele vai usar. Ignorar o gênero é como tentar encaixar uma peça de quebra-cabeça no lugar errado: simplesmente não funciona. Por isso, desde o primeiro contato com um novo substantivo em alemão, o ideal é aprendê-lo sempre acompanhado de seu artigo definido. É a forma mais eficaz de internalizar essa característica e evitar erros futuros.

Os Três Guardiões do Gênero: Der, Die, Das

No alemão, os artigos definidos são os grandes reveladores do gênero de um substantivo. Eles são como os crachás de identificação que cada palavra carrega. Para o **masculino**, usamos **der**. Para o **feminino**, usamos **die**. E para o **neutro**, a surpresa, usamos **das**. Sim, "das" não é apenas um pronome demonstrativo, mas também o artigo definido para substantivos neutros!

Der

Masculino

Der Tisch (A mesa)

Die

Feminino

Die Lampe (A lâmpada)

Das

Neutro

Das Buch (O livro)

Essa é a base. Parece simples, mas a consistência na aplicação é o que nos leva à fluência. Lembre-se que, por enquanto, estamos falando apenas do caso Nominativo, que é o sujeito da frase, ou seja, quem ou o que realiza a ação ou é o foco principal.

A Lógica por Trás do Gênero Alemão: Pistas e Exceções

Você deve estar se perguntando: "Existe alguma regra para saber o gênero de um substantivo em alemão, ou é pura memorização?" A boa notícia é que existem algumas pistas e padrões que podem ajudar, embora a memorização ainda seja uma parte importante do processo. Não é uma ciência exata, mas conhecer essas tendências pode acelerar seu aprendizado e reduzir a frustração.

Imagine que você está em uma caça ao tesouro, e essas pistas são pequenos mapas que te guiam. Por exemplo, substantivos que terminam em **-er**, **-ismus**, **-ling** são frequentemente masculinos (der Lehrer, der Optimismus, der Frühling). Já aqueles que terminam em **-heit**, **-keit**, **-schaft**, **-ung**, **-ion**, **-tät** são quase sempre femininos (die Freiheit, die Möglichkeit, die Freundschaft, die Zeitung, die Nation, die Universität). E para o neutro, palavras que terminam em **-chen** e **-lein** (diminutivos) são sempre neutras (das Mädchen, das Büchlein).

No entanto, assim como em português temos "o problema" e "a equipe", que fogem à regra geral de gênero pela terminação, o alemão também tem suas exceções. Por isso, a dica de ouro que todo professor de alemão dará é: **sempre aprenda o substantivo junto com seu artigo definido**. Não aprenda apenas "Tisch", aprenda "**der** Tisch". Não aprenda "Lampe", aprenda "**die** Lampe". Faça isso desde o início e você construirá um hábito que fará toda a diferença.

Dicas Práticas para Memorizar Gêneros

Flashcards Coloridos

Use cores diferentes para cada gênero (ex: azul para masculino, rosa para feminino, verde para neutro). Escreva o substantivo e seu artigo no flashcard.

Associação Visual

Crie imagens mentais engraçadas ou inusitadas que conectem o substantivo ao seu gênero. Por exemplo, imagine um "Tisch" (mesa) com um bigode (masculino).

Contexto

Sempre que aprender uma nova palavra, tente usá-la em uma frase simples imediatamente. Isso ajuda a fixar o gênero e o artigo.

Der	Artigo definido para substantivos masculinos	Gênero gramatical masculino	Der Mann (O homem)
Die	Artigo definido para substantivos femininos	Gênero gramatical feminino	Die Frau (A mulher)
Das	Artigo definido para substantivos neutros	Gênero gramatical neutro	Das Kind (A criança)
Die (Pl.)	Artigo definido para todos os substantivos no plural	Gênero gramatical (todos os gêneros no plural)	Die Bücher (Os livros)

Artigos Definidos: O "O", "A", "Os", "As" do Alemão

Agora que já entendemos a importância dos gêneros, vamos mergulhar nos artigos definidos. Em português, usamos "o", "a", "os", "as" para nos referirmos a algo específico, que já foi mencionado ou que é conhecido tanto pelo falante quanto pelo ouvinte. No alemão, a ideia é a mesma, mas a forma do artigo muda não só com o gênero, mas também com o número (singular ou plural) e, como veremos em aulas futuras, com o caso gramatical.

Para o caso Nominativo, que é o foco desta aula e se refere ao sujeito da frase (quem ou o que faz a ação), os artigos definidos são: **der** para o masculino, **die** para o feminino e **das** para o neutro. Mas a história não termina aqui! Para o plural, independentemente do gênero original do substantivo, o artigo definido é sempre **die**. Isso mesmo, "die" serve tanto para o feminino singular quanto para todos os plurais.

Pense nos artigos definidos como os "identificadores" de algo específico. Se você diz "o carro", está se referindo a um carro em particular, não a qualquer carro. Em alemão, essa especificidade é marcada por **der**, **die** ou **das** no singular, e **die** no plural. É como se você estivesse apontando para algo e dizendo: "Este aqui, o que nós já conhecemos."

Usando Der, Die, Das e Die (Plural)



Der Mann ist groß.

O homem é alto.



Die Frau ist schön.

A mulher é bonita.



Das Kind spielt.

A criança brinca.



Die Bücher sind interessant.

Os livros são interessantes.

Perceba como "die" aparece tanto para "a mulher" (feminino singular) quanto para "os livros" (plural). Essa é uma particularidade importante do alemão que exige atenção. A prática constante com frases e vocabulário contextualizado é a melhor forma de internalizar essas regras e aplicá-las naturalmente.

Der	Masculino S.	Der Stuhl ist neu.	A cadeira é nova.
Die	Feminino S.	Die Tür ist offen.	A porta está aberta.
Das	Neutro S.	Das Haus ist groß.	A casa é grande.
Die	Plural (todos)	Die Kinder spielen.	As crianças brincam.

Praticando os Artigos Definidos no Dia a Dia

Agora que você já conhece os artigos definidos, é hora de colocá-los em ação. A beleza de aprender um idioma está em usá-lo para descrever o mundo ao seu redor. Imagine que você está em uma sala de aula ou em seu escritório, e quer descrever os objetos que vê. Essa é uma situação perfeita para aplicar o que acabamos de aprender sobre **der**, **die**, **das** e **die** (plural) no Nominativo.

Pense em cada objeto como um personagem em uma pequena história. Você precisa apresentá-lo de forma específica. Por exemplo, se você aponta para uma mesa e diz "a mesa", você está usando um artigo definido. Em alemão, você precisará saber o gênero da palavra "mesa" (Tisch) para usar o artigo correto. Como "Tisch" é masculino, você dirá "**Der** Tisch".

Essa habilidade de identificar e usar o artigo correto é fundamental para a comunicação básica. Ela permite que você seja claro e preciso ao se referir a algo que você e seu interlocutor já conhecem. É a base para fazer perguntas como "Onde está a caneta?" ou "Como está o tempo?". Sem o artigo definido correto, a frase pode perder sua clareza ou soar estranha.

Descrevendo Seu Ambiente com Artigos Definidos

Objetos Masculinos

- **Der** Computer ist neu. (O computador é novo.)
- **Der** Tisch ist groß. (A mesa é grande.)
- **Der** Stuhl ist bequem. (A cadeira é confortável.)

Objetos Femininos e Neutros

- **Die** Tür ist offen. (A porta está aberta.)
- **Das** Fenster ist sauber. (A janela está limpa.)
- **Das** Buch ist interessant. (O livro é interessante.)



Dica Prática: Conectar o aprendizado da gramática com a aplicação prática é o que torna o estudo de idiomas relevante e motivador. Ao olhar para os objetos ao seu redor, tente mentalmente (ou em voz alta!) identificar seu gênero e usar o artigo definido correto. Essa prática constante transformará a memorização em um processo natural de internalização.

Artigos Indefinidos: Um "Um", "Uma" para Cada Gênero

Se os artigos definidos são para falar de algo específico ("o livro"), os artigos indefinidos são para falar de algo de forma geral, não específica ("um livro"). Em português, usamos "um", "uma", "uns", "umas". No alemão, a lógica é similar, mas com uma particularidade importante: não existe artigo indefinido para o plural.

Para o singular, os artigos indefinidos no Nominativo são: **ein** para o masculino e neutro, e **eine** para o feminino. Sim, você leu certo! "Ein" serve para dois gêneros. Isso pode ser um alívio, pois reduz um pouco a complexidade em comparação com os artigos definidos. Mas lembre-se: no plural, simplesmente não usamos artigo indefinido. Se você quiser dizer "alguns livros", você dirá apenas "Bücher" (livros), sem um artigo indefinido antes.

Imagine os artigos indefinidos como um convite aberto. Você não está apontando para algo em particular, mas sim introduzindo um novo elemento na conversa. Se você diz "Eu tenho um cachorro", você está apresentando a ideia de um cachorro, sem especificar qual. Em alemão, você usaria "Ich habe **einen** Hund" (aqui já é acusativo, mas para o Nominativo, seria "Das ist **ein** Hund"). É o primeiro passo para descrever algo que ainda não foi mencionado.

Ein e Eine: Apresentando o Novo



Ein Stuhl

Masculino: Das ist **ein** Stuhl.

(Esta é uma cadeira.)



Eine Lampe

Feminino: Das ist **eine** Lampe.

(Esta é uma lâmpada.)



Ein Buch

Neutro: Das ist **ein** Buch.

(Este é um livro.)

Perceba que a terminação de "ein" muda para "eine" apenas no feminino. Para o masculino e neutro, a forma é a mesma. Essa é uma diferença crucial em relação aos artigos definidos, onde cada gênero tinha uma forma única no singular. Conectar essa informação ao que você já sabe sobre os gêneros é um exemplo de "transfer learning" que facilita a assimilação.

Ein	Masculino S.	Das ist ein Tisch.	Esta é uma mesa.
Eine	Feminino S.	Das ist eine Tür.	Esta é uma porta.
Ein	Neutro S.	Das ist ein Kind.	Esta é uma criança.
(Nenhum)	Plural (todos)	Das sind Bücher.	Estes são livros.

Construindo Frases com Artigos Indefinidos

Compreender e aplicar os artigos indefinidos é um passo fundamental para construir frases básicas e se comunicar em alemão. Eles são a sua ferramenta para introduzir novos elementos em uma conversa, descrever algo pela primeira vez ou falar de algo de forma genérica. Imagine que você acabou de chegar em um novo lugar e está descrevendo o que vê para alguém. Você usará muitos artigos indefinidos.

Por exemplo, se você está em uma loja de eletrônicos e vê um novo modelo de celular, você pode dizer "Das ist **ein** Handy." (Este é um celular.). Ou se você está em uma cafeteria e vê uma xícara bonita, "Das ist **eine** Tasse." (Esta é uma xícara.). A capacidade de usar "ein" e "eine" corretamente demonstra que você está começando a dominar a estrutura básica da língua.

Essa habilidade é especialmente útil em situações cotidianas, como fazer compras, descrever objetos em sua casa ou apresentar pessoas. Ela permite que você se expresse de forma clara e compreensível, mesmo com um vocabulário limitado. Lembre-se que a prática leva à perfeição, e quanto mais você usar esses artigos em contextos reais, mais natural eles se tornarão.

Apresentando o Mundo ao Seu Redor

Das ist ein Hund.

Você vê um cachorro: "Este é um cachorro."

Das ist eine Blume.



Você vê uma flor: "Esta é uma flor."

Das ist ein Auto.

Você vê um carro: "Este é um carro."

Das sind Menschen.

Você vê pessoas: "Estas são pessoas." – Lembre-se, sem artigo indefinido no plural!

  **Aplicação Prática:** Conectando com a sua realidade, pense em como você descreveria os itens na sua mesa de estudos ou no seu local de trabalho. "Das ist ein Laptop." "Das ist eine Maus." "Das ist ein Notizbuch." Essa é a essência da aprendizagem contextual: aplicar o que você aprendeu imediatamente ao seu ambiente.

A Importância do Nominativo: O Sujeito da Frase

Até agora, falamos muito sobre artigos e gêneros, mas sempre mencionando que estamos focando no caso **Nominativo**. Mas o que exatamente é o Nominativo e por que ele é tão importante? Em alemão, os substantivos e seus artigos mudam de forma dependendo da função que desempenham na frase. Essa mudança é o que chamamos de "casos gramaticais". O Nominativo é o ponto de partida, o caso mais fundamental.

Pense no Nominativo como o "protagonista" da sua frase. Ele é o sujeito, a pessoa ou coisa que está realizando a ação ou que está sendo descrita. Em uma frase como "O homem lê um livro", "o homem" é o sujeito, o protagonista, e portanto, estará no Nominativo. Se você disser "A mulher é bonita", "a mulher" é o sujeito e também estará no Nominativo.

Entender o Nominativo é crucial porque ele é a base para construir qualquer frase em alemão. É o primeiro caso que você aprende e o que define a forma básica dos artigos e substantivos. Sem essa compreensão, seria impossível avançar para os outros casos (Acusativo, Dativo, Genitivo), que veremos em aulas futuras. É como aprender a andar antes de correr.

O Protagonista da Ação

Em termos simples, o Nominativo responde às perguntas "Wer?" (Quem?) para pessoas e "Was?" (O quê?) para coisas, quando se referem ao sujeito da frase.



Wer liest?

Quem lê?



Der Mann

"Der Mann" está no Nominativo.



Der Mann liest.

O homem lê.

Die Katze schläft.

O que dorme? A gata. "Die Katze" está no Nominativo.

Das Kind spielt.

Quem brinca? A criança. "Das Kind" está no Nominativo.

Die Bücher sind neu.

O que é novo? Os livros. "Die Bücher" está no Nominativo.

Conectando com o que já aprendemos, é por isso que os artigos definidos e indefinidos que vimos até agora (der, die, das, ein, eine) são as formas que eles assumem quando estão na posição de sujeito. Essa é a forma "padrão" que você aprenderá primeiro e que servirá de referência para as mudanças que ocorrerão nos outros casos.

Identificando Objetos e Pessoas: "Das ist..."

Uma das frases mais úteis e versáteis para quem está começando a aprender alemão é "Das ist...". Essa expressão significa "Isto é..." ou "Isso é..." e é a maneira mais simples e direta de identificar objetos, pessoas ou até mesmo conceitos. O mais importante para nós, nesta aula, é que tudo o que vem depois de "Das ist" estará sempre no caso Nominativo.

Pense em "Das ist..." como um apontador mágico. Você o usa para introduzir algo novo, para nomear o que está à sua frente. É a sua ferramenta para começar a descrever o mundo em alemão. Seja para apresentar um amigo, identificar um objeto em uma loja ou simplesmente nomear algo que você vê na rua, "Das ist..." será seu grande aliado.

Essa estrutura é a porta de entrada para a comunicação básica e é fundamental para construir seu vocabulário de forma prática. Ela permite que você combine o que aprendeu sobre gêneros e artigos (definidos e indefinidos) com a função de sujeito no Nominativo, criando frases completas e compreensíveis desde o início.

Usando "Das ist..." com Artigos

Com artigo indefinido:

- Das ist **ein** Tisch. (Esta é uma mesa.)
- Das ist **eine** Lampe. (Esta é uma lâmpada.)
- Das ist **ein** Buch. (Este é um livro.)

Com plural:

- Das sind Bücher. (Estes são livros.)
- Das sind die Studenten. (Estes são os estudantes.)

Com artigo definido:

- Das ist **der** Lehrer. (Este é o professor.)
- Das ist **die** Studentin. (Esta é a estudante.)
- Das ist **das** Auto. (Este é o carro.)

📄 ✨ **Prática Ativa:** A prática de usar "Das ist..." para descrever o que você vê ao seu redor é uma excelente forma de reforçar o aprendizado dos artigos no Nominativo. Olhe para um objeto, pense no seu gênero, escolha o artigo correto e diga a frase em voz alta. Essa repetição ativa é poderosa para a memorização e para a fluidez.

O Poder da Negação: "Kein" e "Keine"

Até agora, aprendemos a identificar e apresentar coisas. Mas e se quisermos dizer que algo **não é** ou que **não existe**? Em português, usamos "não" ou "nenhum/nenhuma". No alemão, para negar substantivos que usariam um artigo indefinido ("um/uma"), não usamos simplesmente "nicht". Em vez disso, usamos um artigo de negação especial: **kein** e **keine**.

Pense em "kein/keine" como um "não-artigo" ou um "artigo de ausência". Ele é usado para negar a existência de algo ou para dizer que algo "não é um/uma". É como um sinal de "proibido" ou "não há" que se anexa diretamente ao substantivo. Essa é uma diferença fundamental em relação ao português e uma das primeiras nuances da negação que você precisa dominar.

A boa notícia é que "kein/keine" segue um padrão de gênero muito parecido com o artigo indefinido "ein/eine" no Nominativo. Para o masculino e neutro, usamos **kein**. Para o feminino e para o plural, usamos **keine**. Sim, "keine" serve tanto para o feminino singular quanto para todos os plurais, assim como "die" para os artigos definidos.

Negando com "Kein" e "Keine"

Kein (Masculino) Das ist kein Tisch. Esta não é uma mesa.	Keine (Feminino) Das ist keine Lampe. Esta não é uma lâmpada.
Kein (Neutro) Das ist kein Buch. Este não é um livro.	Keine (Plural) Das sind keine Stühle. Estas não são cadeiras.

Dominar "kein/keine" é essencial para expressar negação de forma natural em alemão. É uma ferramenta poderosa para corrigir informações, expressar ausência ou simplesmente dizer "não tenho" em relação a um objeto.

Kein	Masculino S.	Das ist kein Hund.	Este não é um cachorro.
Keine	Feminino S.	Das ist keine Katze.	Esta não é uma gata.
Kein	Neutro S.	Das ist kein Auto.	Este não é um carro.
Keine	Plural (todos)	Das sind keine Kinder.	Estas não são crianças.

Negando com "Kein/Keine" na Prática

Agora que você conhece as formas de "kein" e "keine", é hora de aplicá-las em situações reais. A negação é uma parte fundamental da comunicação, seja para corrigir um mal-entendido, expressar uma ausência ou simplesmente dizer que algo não é o que parece. Com "kein/keine", você ganha a capacidade de fazer isso de forma precisa em alemão.

Imagine que alguém aponta para um objeto e faz uma pergunta. Você pode usar "kein/keine" para dar a resposta correta. Por exemplo, se alguém pergunta "Ist das ein Tisch?" (Esta é uma mesa?) e na verdade é uma cadeira, você responderia "Nein, das ist **kein** Tisch, das ist ein Stuhl." Essa é uma interação muito comum e prática.

A fluidez no uso de "kein/keine" é um marcador de que você está internalizando as regras de gênero e caso. É um passo importante para se sentir mais confiante em conversas básicas, permitindo que você expresse não apenas o que é, mas também o que não é.

Diálogos de Negação no Cotidiano

Situação 1: Loja de animais

Pergunta: Ist das **ein** Hund?

Resposta: Nein, das ist **kein** Hund, das ist **eine** Katze.

(Não, este não é um cachorro, esta é uma gata.)

Situação 2: Material de estudo

Pergunta: Ist das **ein** Bleistift?

Resposta: Nein, das ist **kein** Bleistift, das ist **ein** Kugelschreiber.

(Não, este não é um lápis, esta é uma caneta esferográfica.)

Situação 3: Sala de aula

Pergunta: Sind das **Bücher**?

Resposta: Nein, das sind **keine** Bücher, das sind Hefte.

(Não, estes não são livros, estes são cadernos.)

Esses exemplos mostram como "kein/keine" é usado para negar o substantivo diretamente, oferecendo uma alternativa ou correção. Pratique essas frases, adaptando-as aos objetos e situações do seu dia a dia.

Artigos Definidos vs. Indefinidos vs. Negação: Um Panorama

Chegamos a um ponto onde você já tem em mãos três tipos de "chaves" para os substantivos em alemão: os artigos definidos, os artigos indefinidos e os artigos de negação. Entender quando usar cada um é o segredo para uma comunicação clara e precisa. É como ter um kit de ferramentas: cada ferramenta tem sua função específica, e saber qual usar no momento certo faz toda a diferença.

Imagine que você está contando uma história. Se você menciona algo pela primeira vez, você usa um artigo indefinido ("Era uma vez **um** rei..."). Se você se refere a esse mesmo rei novamente, ele já é conhecido, então você usa um artigo definido ("...**o** rei era muito sábio."). E se você quer dizer que não havia rei, você usaria a negação ("Não havia **nenhum** rei..."). Essa é a lógica por trás do uso desses artigos.

Essa distinção é fundamental para a fluidez e naturalidade da sua fala em alemão. Ela permite que você transmita nuances de especificidade e existência, que são cruciais em qualquer idioma. Conectar esses três conceitos e saber alternar entre eles é um marco importante no seu aprendizado de nível A1.

Escolhendo a Chave Certa: Quando Usar Cada Artigo

1	Artigos Definidos der, die, das, die (plural) Use quando o substantivo é específico, já conhecido pelo ouvinte ou único no contexto. <i>Ex: Der Lehrer ist nett. (O professor é legal – um professor específico.)</i>
----------	---

2	Artigos Indefinidos ein, eine Use quando o substantivo é genérico, não específico, ou está sendo mencionado pela primeira vez. Lembre-se que não há forma plural. <i>Ex: Das ist ein Lehrer. (Este é um professor – um professor qualquer.)</i>
----------	---

3	Artigos de Negação kein, keine Use para negar a existência de um substantivo ou para dizer que algo "não é um/uma". <i>Ex: Das ist kein Lehrer. (Este não é um professor.)</i>
----------	--

Artigo Definido	Referência a algo específico/conhecido	Gênero gramatical (der, die, das) e plural (die)	Der Tisch ist groß.
Artigo Indefinido	Referência a algo genérico/não específico	Gênero gramatical (ein, eine)	Das ist ein Tisch.
Artigo de Negação	Negação da existência de um substantivo	Gênero gramatical (kein, keine)	Das ist kein Tisch.

Desafios Comuns e Dicas de Mestre

A jornada de aprendizado de um novo idioma é repleta de descobertas e, claro, de alguns desafios. Os artigos e gêneros em alemão são, sem dúvida, um desses pontos que exigem atenção extra. É comum sentir-se um pouco sobrecarregado no início, tentando memorizar qual artigo usar com cada substantivo. Mas não se preocupe, essa é uma fase pela qual todo estudante de alemão passa.

Pense no aprendizado de um idioma como a construção de uma casa. Cada nova regra gramatical, cada novo vocabulário, é um tijolo que você adiciona. Os artigos são tijolos fundamentais, e é normal que as primeiras camadas exijam mais esforço e precisão. O segredo não é tentar construir a casa inteira de uma vez, mas sim focar em cada tijolo, garantindo que ele esteja bem assentado antes de passar para o próximo.

A boa notícia é que, com o tempo e a prática consistente, o uso correto dos artigos se tornará cada vez mais intuitivo. Você começará a "sentir" qual artigo soa certo, mesmo que não consiga explicar a regra gramatical de imediato. Essa é a beleza da imersão e da repetição contextualizada, pilares do nosso curso e alinhados com as melhores práticas do CEFR.

Dicas Essenciais para Dominar os Artigos

14

Aprenda com o Artigo

Nunca aprenda uma palavra nova isoladamente. Sempre aprenda "der Tisch", "die Lampe", "das Buch".



Etiquete Objetos

Cole etiquetas com o substantivo e seu artigo em alemão nos objetos da sua casa ou escritório.



Não Tenha Medo de Errar

Errar faz parte do processo. Cada erro é uma oportunidade para corrigir e aprender.



Use Cores

Crie flashcards coloridos. Use uma cor para cada gênero (ex: azul para masculino, vermelho para feminino, verde para neutro).



Pratique em Voz Alta

Fale as frases em voz alta. A pronúncia e a audição ajudam a fixar o gênero e o artigo.



Use Ferramentas Digitais

Aplicativos como Duden ou Leo.org sempre mostram o gênero do substantivo. Use-os constantemente.

Aplicação no Mundo Real: Alemão para Viagens e Carreira

Dominar os artigos definidos, indefinidos e de negação no Nominativo não é apenas um exercício gramatical; é uma habilidade prática que abrirá portas para a comunicação em diversas situações do mundo real. Seja você um estudante universitário buscando horas complementares ou um profissional mirando certificações para concursos, a aplicação desses conceitos é imediata e tangível.

Imagine-se em uma viagem pela Alemanha. Você entra em uma loja e quer perguntar sobre um produto. Saber usar "Das ist ein/eine..." e "Das ist kein/keine..." permite que você interaja, pergunte e compreenda. "Ist das **der** Bahnhof?" (Esta é a estação de trem?) ou "Ich suche **einen** Stift." (Estou procurando uma caneta). A capacidade de descrever e negar a existência de objetos é fundamental para a sobrevivência e para a imersão cultural.

No ambiente profissional ou acadêmico, a precisão na linguagem é ainda mais valorizada. Apresentar um projeto, descrever um problema ou explicar um conceito em alemão exige o uso correto dos artigos. Certificações como as do Goethe-Institut, alinhadas ao CEFR A1, avaliam exatamente essa capacidade de construir frases gramaticalmente corretas e compreensíveis. Seu domínio dos artigos no Nominativo é um passo sólido em direção a esses objetivos.

Artigos em Ação: Cenários Cotidianos

Em um café


- "Das ist **ein** Kaffee."
- "Ist das **der** Zucker?"
- "Nein, das ist **kein** Zucker, das ist Salz."

No escritório

- "Das ist **mein** Computer."
- "Wo ist **die** Maus?"
- "Das ist **keine** gute Idee."

Em uma conversa

- "Das ist **ein** Freund von mir."
- "Ist das **die** neue Kollegin?"


 **Conexão Global:** Aprender alemão não é apenas sobre memorizar regras, mas sobre adquirir ferramentas para interagir com o mundo. Cada aula, cada conceito, é um degrau na escada que leva à fluência e à confiança para usar o idioma em qualquer contexto que a vida lhe apresentar.

Consolidação e Próximos Passos

Chegamos ao final da nossa Aula 4, e você deu um passo gigantesco no seu aprendizado de alemão! Hoje, desvendamos os mistérios dos três gêneros gramaticais – masculino (**der**), feminino (**die**) e neutro (**das**) – e como eles são a base para o uso correto dos artigos. Exploramos os artigos definidos (**der, die, das** no singular e **die** no plural) para falar de coisas específicas, e os artigos indefinidos (**ein, eine**) para introduzir elementos genéricos. Além disso, você aprendeu a usar o poderoso "kein/keine" para negar a existência de substantivos, tornando suas frases mais completas e precisas.

Lembre-se que o Nominativo é o caso do sujeito, o "protagonista" da frase, e é nele que todas as formas de artigos que vimos hoje se aplicam. A estrutura "Das ist..." se tornou sua aliada para identificar e apresentar o mundo ao seu redor. A prática constante, a associação visual e a aplicação em situações cotidianas são as chaves para solidificar esse conhecimento e transformá-lo em fluência.

Em Prática

 **Exercício Prático:** Para consolidar o que aprendeu, olhe ao seu redor agora mesmo. Descreva cinco objetos usando "Das ist ein/eine..." e cinco objetos usando "Das ist der/die/das...". Em seguida, negue a existência de três objetos que não estão lá, usando "Das ist kein/keine...". Essa prática ativa fará toda a diferença!

Autoavaliação

1

Qual das seguintes frases usa o artigo definido correto para um substantivo feminino no Nominativo?

- a) Der Frau ist schön.
- b) Die Frau ist schön.
- c) Das Frau ist schön.
- d) Ein Frau ist schön.

2

Se você quer dizer "Este é um livro" em alemão, qual seria a frase correta?

- a) Das ist der Buch.
- b) Das ist eine Buch.
- c) Das ist ein Buch.
- d) Das ist keine Buch.

3

Para negar a frase "Das ist ein Stuhl" (Esta é uma cadeira), qual seria a forma correta?

- a) Das ist nicht ein Stuhl.
- b) Das ist keine Stuhl.
- c) Das ist kein Stuhl.
- d) Das ist der Stuhl nicht.

4

Qual artigo é usado para substantivos no plural, tanto no caso definido quanto no de negação (Nominativo)?

- a) Der (definido) e kein (negação)
- b) Die (definido) e keine (negação)
- c) Das (definido) e kein (negação)
- d) Eine (definido) e keine (negação)

5

Explique em suas palavras a principal diferença entre usar um artigo definido (der/die/das) e um artigo indefinido (ein/eine) em uma frase no Nominativo. Dê um exemplo para cada.

Gabarito

Questão 1

Resposta: b) Die Frau ist schön.

Questão 2

Resposta: c) Das ist ein Buch.

Questão 3

Resposta: c) Das ist kein Stuhl.

Questão 4

Resposta: b) Die (definido) e keine (negação)

Questão 5

Resposta: A principal diferença reside na especificidade. Usamos um **artigo definido** (der/die/das) quando nos referimos a algo específico, já conhecido pelo interlocutor ou único no contexto. Exemplo: "Der Hund ist groß." (O cachorro é grande – um cachorro específico). Usamos um **artigo indefinido** (ein/eine) quando nos referimos a algo genérico, não específico, ou que está sendo mencionado pela primeira vez. Exemplo: "Das ist ein Hund." (Este é um cachorro – um cachorro qualquer).

Conexão com a Próxima Aula

Parabéns por concluir a Aula 4!

Você construiu uma base sólida para entender como os substantivos funcionam em alemão. Na **Aula 5 – O Verbo no Presente: Conjugação Regular e Verbos Principais**, daremos o próximo passo crucial: aprender a conjugar verbos no presente. Afinal, de que adianta ter substantivos e artigos se não pudermos expressar ações? Prepare-se para dar vida às suas frases e começar a construir sentenças completas e dinâmicas!

Recursos Adicionais



Dicionário Online LEO.org

Para verificar o gênero de qualquer substantivo e suas traduções.



Aplicativo Duolingo/Memrise

Para praticar vocabulário e artigos de forma gamificada.



Canais do YouTube

Easy German - Para ouvir o idioma em contexto e ver a aplicação dos artigos na fala cotidiana.

NOTA IMPORTANTE: As informações gramaticais desta aula estão alinhadas com as diretrizes do CEFR (Quadro Europeu Comum de Referência para as Línguas) Nível A1 e são atualizadas até 2025. Consulte sempre fontes oficiais e materiais de referência para aprofundar seus estudos.