

Aula 4 – A Linguagem da Obra: Elementos Formais e Princípios de Design

Bem-vindos à quarta etapa da nossa jornada pela crítica de arte! Se você já se pegou diante de uma obra, sentindo algo, mas sem saber exatamente o porquê, esta aula é para você. Muitas vezes, a arte nos toca de maneiras profundas, mas a compreensão de como essa conexão acontece pode parecer um mistério. Hoje, vamos desvendar esse enigma, aprendendo a "ler" a linguagem visual que os artistas utilizam.

Imagine que cada obra de arte é uma conversa, e para participar dela plenamente, precisamos entender as palavras e a gramática que o artista emprega. Esta aula não é apenas sobre identificar elementos; é sobre compreender como eles se combinam para gerar significado, emoção e impacto. Ao final, você será capaz de olhar para uma pintura, uma escultura ou uma instalação e decodificar suas intenções, transformando sua apreciação em uma análise crítica e fundamentada.

Nosso percurso começará pelos **elementos formais** – as "palavras" básicas da arte, como linha, cor e forma. Em seguida, exploraremos os **princípios de design** – a "gramática" que organiza essas palavras em frases e parágrafos visuais coerentes. Veremos como a manipulação desses componentes gera afeto e significado, culminando em uma análise prática que o preparará para aplicar esses conceitos em qualquer contexto, seja para um trabalho acadêmico ou para aprimorar sua visão crítica no dia a dia. Prepare-se para afiar seu olhar e descobrir um novo universo de compreensão.

Desvendando a Linguagem Visual: Uma Introdução



Primeira Reação

Nossa resposta inicial à arte é puramente emocional ou intuitiva



Ferramentas Críticas

Precisamos de instrumentos para entender *como* a obra nos afeta



Comunicação Visual

A arte é uma forma de comunicação com vocabulário próprio

Quando nos aproximamos de uma obra de arte, é comum que nossa primeira reação seja puramente emocional ou intuitiva. Gostamos ou não gostamos, sentimos algo ou nada. No entanto, para ir além dessa resposta inicial e desenvolver uma crítica de arte robusta, precisamos de ferramentas para entender *como* a obra nos afeta e *o que* ela está comunicando. É como tentar entender um poema em uma língua estrangeira sem conhecer o vocabulário ou a sintaxe.



Insight: A arte, em sua essência, é uma forma de comunicação. Os artistas utilizam um conjunto de elementos visuais para expressar ideias, sentimentos e conceitos.

Nesta seção, começaremos a desmembrar essa linguagem, focando nos seus componentes mais fundamentais. Pense neles como o alfabeto visual, cada letra contribuindo para a formação de palavras e, eventualmente, de narrativas inteiras. Ao dominar a identificação e a compreensão desses elementos, você estará apto a decodificar as mensagens sutis e explícitas que o artista intenciona transmitir, abrindo portas para uma apreciação muito mais rica e informada.

Linha: O Esqueleto da Expressão

A linha é, talvez, o elemento mais fundamental da arte visual, o ponto de partida para quase toda criação. Desde os primeiros rabiscos de uma criança até os complexos desenhos de mestres, a linha define, contorna e sugere. Ela não é apenas um traço; é uma força dinâmica que pode guiar o olhar, criar movimento e evocar emoções profundas, funcionando como o esqueleto invisível que sustenta toda a composição.

Imagine a linha como a melodia principal de uma canção. Ela pode ser suave e fluida, como uma balada, ou abrupta e angular, como um rock pesado. Uma linha horizontal pode transmitir calma e estabilidade, como o horizonte do mar, enquanto uma linha vertical sugere elevação e dignidade, como um arranha-céu. Linhas diagonais, por sua vez, introduzem dinamismo e tensão, remetendo a uma rampa ou a um raio.



Horizontal

Calma e estabilidade



Vertical

Elevação e dignidade



Diagonal

Dinamismo e tensão

Exemplos na História da Arte

Vincent van Gogh

Utilizava linhas curtas e onduladas para expressar intensidade e emoção, criando um senso de movimento turbulento em obras como "A Noite Estrelada".



Piet Mondrian

Empregava linhas retas e rígidas para construir composições geométricas que evocavam ordem e equilíbrio.

A forma como um artista escolhe e manipula a linha é uma janela para sua intenção e para o impacto que deseja causar no observador, seja ele de tranquilidade, agitação ou estrutura.

Cor: A Alma da Obra

Depois da linha, a cor é o elemento que mais imediatamente captura nossa atenção e evoca respostas emocionais. Ela tem o poder de transformar completamente a atmosfera de uma obra, de um ambiente ou até mesmo de um estado de espírito. A cor não é apenas uma propriedade física da luz; é uma ferramenta expressiva poderosa, capaz de comunicar simbolismos culturais, sensações térmicas e estados psicológicos.

  **Analogia:** Pense na cor como os temperos em uma receita culinária. Um prato pode ser básico, mas a adição de pimentas, ervas ou especiarias pode elevá-lo a uma experiência gastronômica complexa e memorável.

As Três Propriedades da Cor

Matiz

A cor em si: vermelho, azul, verde, amarelo

Saturação

A intensidade ou pureza da cor

Valor

A claridade ou escuridão da cor

Mestres da Cor

Mark Rothko

Explorava campos de cor puros e saturados para induzir estados meditativos e contemplativos

Pablo Picasso

O "Período Azul" utilizava tons frios e dessaturados para expressar tristeza e desespero

A compreensão dessas nuances nos permite decifrar as intenções emocionais e simbólicas por trás das escolhas cromáticas de um artista.

Forma e Textura: O Corpo e a Pele da Criação

Além das linhas que as definem e das cores que as preenchem, as obras de arte também se manifestam através de suas formas e texturas. A **forma** refere-se à área bidimensional ou tridimensional que um objeto ocupa, enquanto a **textura** diz respeito à qualidade tátil ou visual de sua superfície. Juntos, esses elementos conferem corpo e pele à criação artística, convidando o espectador a uma experiência mais imersiva e sensorial.



Forma

A estrutura do edifício



Textura

O material da fachada



Percepção

A experiência sensorial completa

Tipos de Forma

Formas Geométricas

- Quadrados, círculos, triângulos
- Evocam ordem e racionalidade
- Estrutura clara e definida

Formas Orgânicas

- Curvas livres, formas biomórficas
- Sugerem natureza e fluidez
- Movimento e espontaneidade


Tipos de Textura

Textura Real

A superfície rugosa de uma escultura de argila que pode ser tocada e sentida fisicamente

Textura Implícita

A representação visual de um tecido macio em uma pintura, criando ilusão tátil

 **Exemplos Históricos:** Constantin Brâncuși, com suas esculturas lisas e polidas, explorava a pureza da forma e a suavidade da textura, enquanto Jackson Pollock, com suas camadas densas de tinta, criava texturas visuais que transmitiam energia e caos.

A análise desses elementos nos ajuda a entender a materialidade e a presença física da obra.

Espaço e Luz: O Palco e a Iluminação

A arte não existe em um vácuo; ela se manifesta em um **espaço** e é revelada pela **luz**. Esses dois elementos são inseparáveis e fundamentais para a criação de profundidade, atmosfera e foco em qualquer composição visual. O espaço pode ser real, como o ambiente de uma instalação, ou ilusório, como a profundidade criada em uma pintura, enquanto a luz é o que nos permite perceber tudo isso, moldando formas e revelando texturas.



Espaço como Palco

Define onde os elementos se movem e onde a ação se desenrola na composição



Luz como Iluminação

Cria clima, direciona o olhar e revela ou oculta elementos

Tipos de Espaço

Espaço Positivo

A área ocupada pelos objetos principais da composição

Espaço Negativo

O vazio ao redor dos objetos, igualmente importante

A Perspectiva e a Profundidade

A manipulação da **perspectiva** cria a ilusão de profundidade em uma superfície bidimensional, fazendo com que objetos pareçam mais próximos ou distantes. A luz, por sua vez, pode ser natural ou artificial, direta ou difusa, e sua aplicação, como no **chiaroscuro** de Caravaggio, pode criar contrastes dramáticos que acentuam volumes e emoções.



Técnica Clássica: O chiaroscuro de Caravaggio utilizava contrastes extremos entre luz e sombra para criar drama e tridimensionalidade, guiando o olhar do espectador para os pontos mais importantes da narrativa.

Compreender como esses elementos são utilizados é essencial para decifrar a narrativa espacial e atmosférica de uma obra.

A Orquestração Visual: Introdução aos Princípios de Design

Dos Elementos aos Princípios


Até agora, exploramos os elementos formais da arte – as "palavras" individuais que os artistas utilizam. No entanto, uma coleção de palavras soltas, por mais belas que sejam, não constitui uma narrativa coerente. Para que uma obra de arte seja eficaz e impactante, esses elementos precisam ser organizados de uma maneira significativa. É aqui que entram os **princípios de design**, que funcionam como a gramática e a sintaxe da linguagem visual.

Elementos Formais

As "palavras" individuais: linha, cor, forma, textura, espaço, luz

Princípios de Design

A "gramática" que organiza essas palavras em narrativas coerentes

 **Analogia Culinária:** Imagine que você tem todos os ingredientes mais frescos e saborosos para um prato. Se você simplesmente jogá-los juntos sem ordem ou técnica, o resultado será caótico. Mas se você seguir uma receita, combinando os ingredientes em proporções certas e em momentos específicos, você criará uma refeição deliciosa e harmoniosa.

O Papel dos Princípios

- Guiam o olhar do espectador através da composição
- Estabelecem hierarquias visuais claras
- Contribuem para a mensagem geral da obra
- Criam ordem, interesse e significado

Esses princípios não são regras rígidas e inquebráveis, mas sim ferramentas conceituais que ajudam a criar ordem, interesse e significado em uma composição. Ao entender como o equilíbrio, o contraste, o ritmo, a proporção e a ênfase são aplicados, você poderá ir além da simples identificação dos elementos e começar a compreender a complexa orquestração que dá vida à arte.

Equilíbrio: A Harmonia Oculta

Nossa percepção visual busca naturalmente por estabilidade e ordem. Quando olhamos para uma imagem, inconscientemente avaliamos seu **equilíbrio**, a distribuição visual do peso dos elementos. Uma obra equilibrada transmite uma sensação de harmonia e completude, enquanto uma desequilibrada pode gerar tensão ou desconforto. O equilíbrio não significa necessariamente simetria perfeita, mas sim uma distribuição que satisfaz o olhar.



Peso Visual

Influenciado por tamanho, cor, textura e posição dos elementos



Percepção

Nosso olhar busca automaticamente estabilidade e ordem



Harmonia

Distribuição que satisfaz e completa a experiência visual

Três Tipos de Equilíbrio

Simétrico

Elementos espelhados em ambos os lados de um eixo central

Evoca: Formalidade e estabilidade

Exemplo: Arquitetura clássica

Assimétrico

Elementos diferentes arranjados para ter o mesmo peso visual

Evoca: Dinamismo e informalidade

Exemplo: Composições modernas

Radial

Elementos irradiam de um ponto central

Evoca: Centralidade e foco

Exemplo: Mandalas e rosetões

A escolha do tipo de equilíbrio impacta diretamente a sensação geral da obra, seja ela de calma, dinamismo ou centralidade.

Contraste e Ritmo: Dinâmica e Movimento

A vida é cheia de opostos e repetições, e a arte reflete essa dualidade através do **contraste** e do **ritmo**. O contraste é a justaposição de elementos opostos para criar interesse e ênfase, enquanto o ritmo é a repetição ou variação de elementos que cria um senso de movimento e fluxo visual. Juntos, eles injetam dinamismo e vitalidade na composição, impedindo que ela se torne monótona.

Contraste

- **Claro e escuro**
- **Grande e pequeno**
- **Liso e áspero**
- **Cores complementares**

Ritmo

- **Repetição de formas**
- **Repetição de cores**
- **Repetição de linhas**
- **Padrões visuais**

📖 🎵 **Analogia Musical:** Imagine uma música. O contraste pode ser a alternância entre passagens suaves e explosões orquestrais, enquanto o ritmo é a batida constante ou a melodia repetitiva que nos faz querer dançar. Sem esses elementos, a música seria plana e sem vida.

Mestres do Contraste e Ritmo

Caravaggio (Barroco)

Mestre do contraste, utilizava o chiaroscuro para criar dramas intensos e focar a atenção em pontos específicos

Op Art

Explorava o ritmo através da repetição de padrões e formas para criar um senso de movimento e vibração

A manipulação inteligente do contraste e do ritmo permite ao artista controlar a energia da obra, guiando o olhar do espectador através de uma jornada visual emocionante e envolvente.

Proporção e Ênfase: Escala e Foco

Em uma composição visual, nem todos os elementos têm o mesmo peso ou importância. A **proporção** refere-se ao tamanho relativo das partes de uma obra em relação umas às outras e ao todo, enquanto a **ênfase** é o princípio que direciona o olhar do espectador para um ponto focal, destacando um elemento sobre os demais. Esses princípios são cruciais para estabelecer hierarquia e guiar a narrativa visual.



Proporção

Tamanho relativo das partes





Ênfase

Direcionamento do olhar



Hierarquia

Ordem de importância visual

  **Analogia Cinematográfica:** Pense em um filme. A proporção pode ser a escala dos objetos em cena – um gigante perto de uma pessoa comum. A ênfase é como o diretor usa um close-up para destacar a expressão de um ator, garantindo que o público preste atenção ao que é mais importante naquele momento.

Aplicações Históricas

Arte Egípcia

Proporção hierárquica: Figuras mais importantes eram representadas em tamanhos maiores, independentemente da realidade física

Arte Ocidental

Proporção realista: Busca o realismo ou a idealização do corpo humano através de medidas precisas

Criando Ênfase

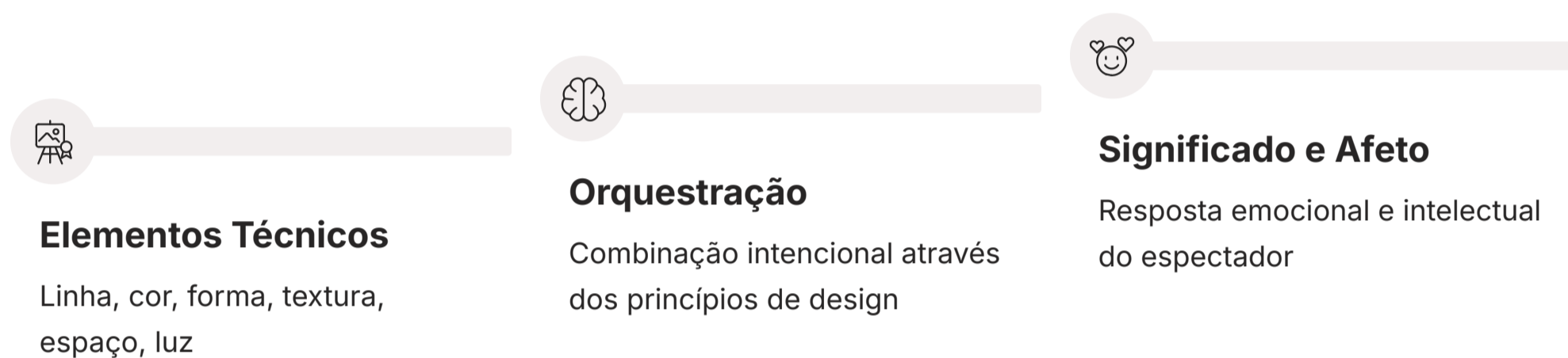
- Contraste de cor (ex: ponto vermelho em campo azul)
- Diferença de tamanho
- Variação de textura
- Posicionamento estratégico
- Isolamento de elementos


Ao dominar esses princípios, o artista controla o que o espectador vê primeiro e como ele percebe as relações entre os diferentes componentes da obra.

Da Forma ao Significado: Como os Elementos Geram Afeto

A Alquimia da **Emoção Visual**

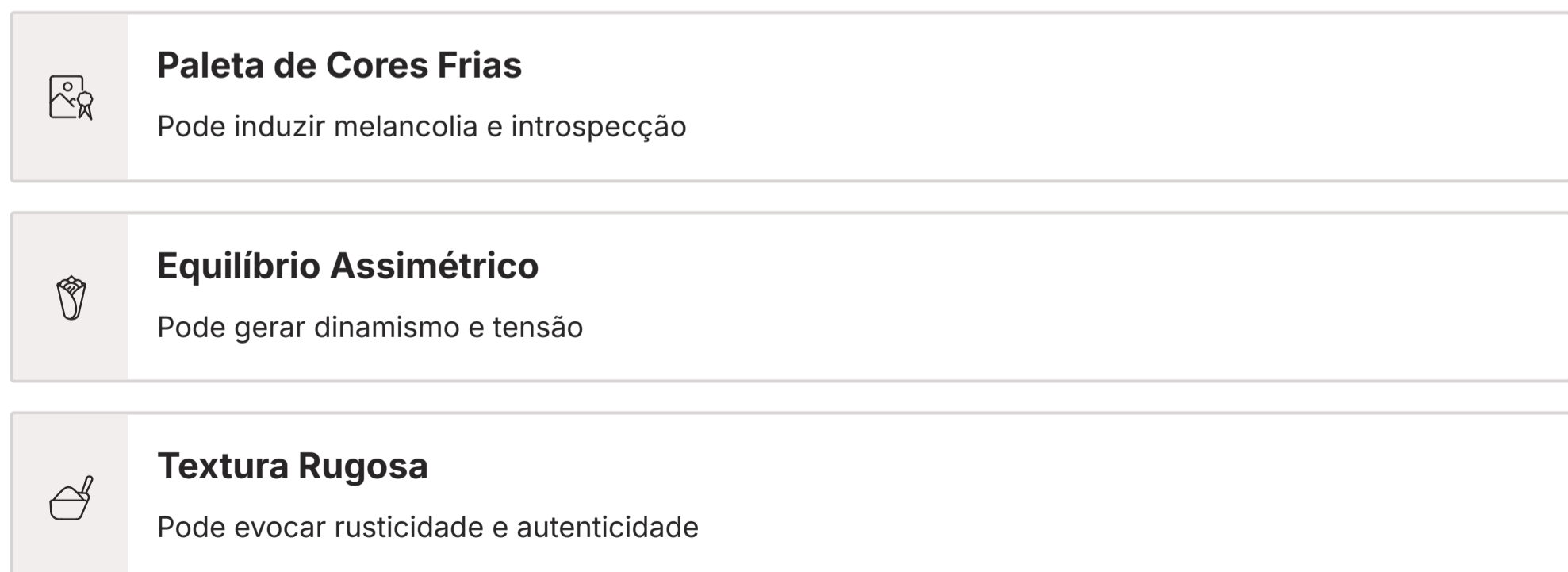
Agora que desvendamos os elementos formais e os princípios de design, a grande questão é: como essa manipulação técnica se traduz em significado e afeto? Por que certas obras nos emocionam, nos perturbam ou nos fazem refletir? A resposta reside na capacidade do artista de orquestrar esses componentes visuais de tal forma que eles transcendem sua materialidade e comunicam ideias, sentimentos e até mesmo narrativas complexas.



-  **Analogia Gastronômica:** Imagine um chef de cozinha que, ao invés de apenas misturar ingredientes, os combina de forma a criar uma experiência gustativa específica – um prato que evoca memórias de infância, ou um que desafia o paladar com sabores inesperados.

O Formalismo na Crítica de Arte

A escola do **Formalismo** na crítica de arte argumenta que o significado e o valor de uma obra residem primariamente em suas qualidades formais. Para um formalista, a beleza de uma pintura de Mondrian não está em uma história que ela conta, mas na pureza de suas linhas, cores e formas, e na harmonia que elas criam.



Ao entender como uma paleta de cores frias pode induzir melancolia, ou como um equilíbrio assimétrico pode gerar dinamismo, começamos a decodificar a linguagem emocional e intelectual da obra, percebendo que o afeto não é mágico, mas construído.

Análise Prática: Decodificando Obras de Arte

Chegou o momento de colocar em prática tudo o que aprendemos. A teoria é fundamental, mas a verdadeira compreensão surge quando aplicamos esses conceitos na análise de obras reais. Este exercício não é apenas sobre identificar o que está presente, mas sobre interpretar *como* esses elementos e princípios trabalham juntos para criar a mensagem e o impacto da obra. É como ser um detetive visual, procurando pistas e conectando-as para resolver um mistério.

Roteiro de Análise Formal

01

Observação Inicial

Qual é a primeira impressão? Quais cores, formas ou linhas se destacam?

02

Identificação dos Elementos

Linha, cor, forma, textura, espaço e luz

03

Análise dos Princípios

Equilíbrio, contraste, ritmo, proporção e ênfase

04

Interpretação

Como a combinação contribui para o significado geral?

Estudo de Caso: "Guernica" de Pablo Picasso

Elementos Formais

- **Linha:** Angulares, quebradas, fragmentação e dor
- **Cor:** Apenas cinza, preto e branco - luto e desespero
- **Forma:** Distorcidas, fragmentadas, corpos em agonia
- **Textura:** Pinceladas visíveis, superfície áspera, caos
- **Espaço:** Composição densa, claustrofóbica
- **Luz:** Dramática, como um flash, iluminando o horror

Princípios de Design

- **Equilíbrio:** Assimétrico, centro no cavalo ferido
- **Contraste:** Fortes contrastes claro/escuro
- **Ritmo:** Repetição de formas pontiagudas
- **Proporção:** Figuras distorcidas, sofrimento
- **Ênfase:** Cavalo e mulher com filho morto



Conclusão da Análise: Em "Guernica", Picasso utiliza a manipulação extrema de elementos formais e princípios de design para comunicar o horror e a brutalidade da guerra, gerando um profundo sentimento de angústia e protesto no espectador.

Crítica na Era Digital e Abordagens Pluralistas

A análise formal é uma ferramenta poderosa, mas a crítica de arte contemporânea reconhece que uma obra não existe isolada de seu contexto. Na era digital, a produção, circulação e recepção da arte e da crítica foram radicalmente transformadas. Blogs, redes sociais e plataformas digitais não apenas democratizaram o acesso à arte, mas também criaram novos públicos e, conseqüentemente, novos críticos, que muitas vezes abordam as obras de perspectivas diversas.



Metáfora da Conversa: Pense na crítica de arte como uma conversa em constante evolução. Antigamente, essa conversa era dominada por poucas vozes autoritárias. Hoje, é um coro polifônico, onde diferentes metodologias se entrelaçam.

Abordagens Pluralistas

Iconografia

Estudo dos símbolos e temas presentes na obra

Pós-estruturalismo

Questiona a ideia de um significado único e fixo

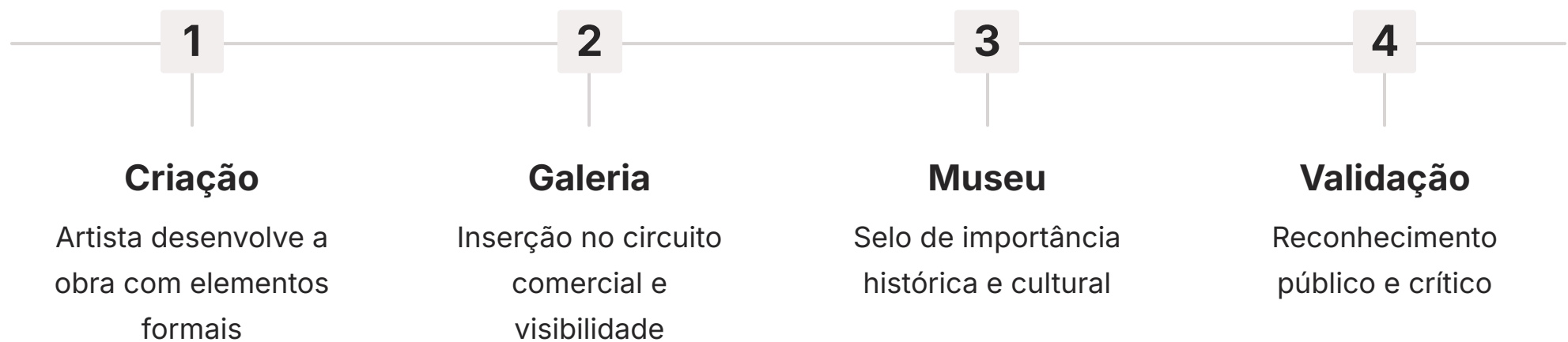
Estudos Decoloniais

Analisa a arte a partir de perspectivas não eurocêtricas

A crítica na era digital, por exemplo, pode envolver a análise formal de uma obra de arte digital, mas também a discussão de como ela é compartilhada, comentada e remixada online. Um crítico pode usar a análise formal para descrever a composição de uma imagem viral, mas também precisará considerar seu impacto cultural, sua autoria coletiva ou sua ressonância em diferentes comunidades online. Essa multiplicidade de olhares enriquece a compreensão da obra, superando a visão de um juízo de valor único e autoritário e abrindo espaço para diálogos mais complexos e inclusivos.

O Contexto Institucional e de Mercado na Validação da Obra

Para além dos elementos formais e das abordagens críticas, é fundamental reconhecer que a arte não existe em um vácuo cultural ou econômico. Onde uma obra é exibida, quem a compra e quem a valida são fatores que influenciam profundamente sua percepção, seu valor e até mesmo a maneira como seus aspectos formais são interpretados. Museus, galerias, bienais e o próprio mercado de arte desempenham um papel crucial na construção do significado e da relevância de uma obra.



📌 **Analogia da Joia:** Imagine uma joia preciosa. Seu brilho intrínseco (seus elementos formais) é inegável, mas a forma como ela é lapidada, o metal em que é engastada e a vitrine em que é exposta (o contexto institucional e de mercado) afetam drasticamente como a percebemos e qual valor atribuímos a ela.

Agentes de Validação

Museus

Conferem selo de importância histórica e cultural através da aquisição e exposição

Galerias

Inserem a obra no circuito comercial e promovem sua visibilidade no mercado

Bienais e Feiras

Criam plataformas para descoberta e validação de novos talentos e tendências

Uma obra de arte pode ter qualidades formais notáveis, mas sua "consagração" muitas vezes passa por esses filtros externos. Mesmo a análise formal de uma obra pode ser influenciada por seu status institucional; uma peça exposta em um grande museu tende a ser olhada com mais reverência e atenção aos detalhes do que uma vista em um contexto menos formal. Compreender esses mecanismos é essencial para uma crítica de arte completa, que reconhece a complexa teia de relações que moldam o universo artístico.

Consolidação e Próximos Passos

Chegamos ao fim desta aula, onde desvendamos a linguagem secreta da arte. Percorremos os **elementos formais** – linha, cor, forma, textura, espaço e luz – que são as "palavras" básicas que os artistas utilizam. Em seguida, exploramos os **princípios de design** – equilíbrio, contraste, ritmo, proporção e ênfase – que funcionam como a "gramática" para organizar essas palavras em mensagens coerentes e impactantes. Vimos como a manipulação desses componentes gera significado e afeto, e como a análise prática nos permite decodificar as intenções do artista, mesmo em um cenário de crítica pluralista e digital, influenciado pelo contexto institucional e de mercado.

Elementos Formais


Linha, cor, forma, textura, espaço, luz

Princípios de Design

Equilíbrio, contraste, ritmo, proporção, ênfase

Análise Crítica

Decodificação de significado e afeto

 **Em prática:** Agora, ao se deparar com qualquer obra de arte, você tem um arsenal de ferramentas para ir além do "gostei" ou "não gostei". Comece identificando os elementos visuais, observe como eles são organizados pelos princípios de design e, então, reflita sobre o significado e o afeto que essa combinação gera. Essa prática constante refinará seu olhar crítico e aprofundará sua conexão com o mundo da arte.

Autoavaliação

- Qual dos seguintes elementos formais é mais associado à criação de profundidade e volume em uma composição bidimensional?
 - Cor
 - Textura
 - Espaço
 - Linha
- Um artista utiliza linhas diagonais, cores vibrantes e um equilíbrio assimétrico em sua obra. Qual a sensação mais provável que ele busca transmitir?
 - Calma e estabilidade
 - Ordem e formalidade
 - Dinamismo e tensão
 - Melancolia e introspecção
- O princípio de design que se refere ao tamanho relativo das partes de uma obra em relação umas às outras e ao todo é conhecido como:
 - Ênfase
 - Ritmo
 - Contraste
 - Proporção
- A análise formal de uma obra de arte, por si só, é considerada a única abordagem válida na crítica de arte contemporânea?
 - Sim, pois é a única que se baseia em dados objetivos.
 - Não, pois abordagens pluralistas (como iconografia e estudos decoloniais) também são relevantes.
 - Sim, pois o contexto institucional e de mercado não afeta a essência da obra.
 - Não, mas apenas a crítica na era digital é considerada válida atualmente.
- Explique como a manipulação de dois elementos formais distintos (por exemplo, cor e linha) pode gerar diferentes significados e afetos em uma obra de arte.

Gabarito

1 c) Espaço

2 c) Dinamismo e tensão

3 d) Proporção

4 b) Não, pois abordagens pluralistas (como iconografia e estudos decoloniais) também são relevantes.

Próxima Aula

Aula 5 – Além da Forma: Iconografia e Iconologia

Aprofundaremos nossa compreensão da arte, explorando os significados simbólicos e contextuais que transcendem a análise puramente formal.

Recursos Adicionais

Livro

"A Linguagem da Nova Visão" de László Moholy-Nagy (para aprofundar nos fundamentos visuais)

Documentário

"Ways of Seeing" de John Berger (para uma perspectiva crítica sobre como vemos a arte)

Plataforma online

Google Arts & Culture (para explorar obras e aplicar os conceitos aprendidos)