

Aula 4 – A Coesão Textual: Mecanismos Sequenciais



Bem-vindo(a) à Aula 4 do nosso Curso de Linguística Textual! Sei que o dia pode ter sido longo, mas prepare-se para desvendar um dos segredos mais fascinantes da comunicação eficaz: a **coesão textual**. Já se pegou lendo um texto que parecia uma colcha de retalhos, com ideias soltas e sem conexão? Ou, ao contrário, um texto que fluía tão bem que você nem percebia a complexidade por trás de sua construção?

É exatamente essa fluidez que vamos aprender a construir e a identificar. A coesão é o cimento que une as palavras, frases e parágrafos, transformando um amontoado de informações em um texto orgânico e compreensível. Dominar a coesão não é apenas uma habilidade acadêmica; é uma ferramenta poderosa para se comunicar com clareza em qualquer contexto, seja em um e-mail profissional, na redação de um concurso ou na elaboração de um relatório.

Nesta aula, nosso objetivo é que você seja capaz de identificar e aplicar os **mecanismos sequenciais da coesão textual**. Vamos explorar como as ideias progridem e se articulam, o papel crucial dos conectivos, as relações lógico-semânticas que eles estabelecem, e como a sequenciação temporal e espacial, junto ao paralelismo, contribuem para a harmonia do texto. Ao final, você terá uma compreensão aprofundada de como as palavras se entrelaçam para criar sentido, e como aplicar isso na sua própria escrita e leitura.

Prepare-se para uma jornada que transformará sua percepção sobre a construção dos textos, desde os mais tradicionais até os mais inovadores formatos digitais. Vamos começar a desvendar essa arquitetura invisível que sustenta todo o sentido.

O Que É Coesão e Por Que Ela Importa?

Imagine que você está montando um quebra-cabeça. Você tem todas as peças, mas se elas não se encaixarem perfeitamente, a imagem final estará incompleta ou distorcida. Com um texto, acontece algo muito parecido. As palavras e frases são as peças, e a **coesão** é a capacidade de encaixá-las de forma lógica e gramatical, garantindo que o texto forme um todo harmonioso e compreensível. Sem coesão, as ideias ficam soltas, e o leitor se perde no caminho.

A coesão é, portanto, a teia de relações que se estabelecem entre os elementos de um texto, tornando-o uma unidade. Ela se manifesta através de diversos recursos linguísticos que criam ligações explícitas entre as partes, seja por meio de referências, substituições, elipses ou, como veremos hoje, por meio de conexões que impulsionam a sequência das ideias. É a cola que impede que seu texto desmorone, garantindo que cada frase contribua para o sentido geral.

Para o estudante universitário, a coesão é a chave para produzir trabalhos acadêmicos claros e bem-argumentados. Para o candidato a concursos, é um critério fundamental de avaliação em provas de redação, onde a clareza e a progressão das ideias são essenciais. Dominar a coesão significa não apenas escrever melhor, mas também ler e interpretar textos com maior profundidade, percebendo as intenções e os caminhos que o autor construiu.



💡 **Pense assim:** A coesão é como o cimento entre os tijolos de uma construção. Cada tijolo (frase ou ideia) é importante, mas sem o cimento (coesão), a parede (texto) não se sustenta. Ela é o que permite que o leitor siga um raciocínio, compreenda as relações entre os fatos e chegue a uma conclusão lógica, sem precisar preencher lacunas ou adivinhar o que você quis dizer.

Coesão Referencial vs. Coesão Sequencial: Diferentes Formas de Ligar

Quando falamos em coesão, é comum que a primeira coisa que venha à mente seja a substituição de palavras para evitar repetições, como usar pronomes. Essa é uma parte importante, mas não é a única. A coesão textual é um conceito amplo, e para entendê-la melhor, podemos dividi-la em diferentes tipos, cada um com sua função específica na construção do sentido. Hoje, nosso foco principal será em como as ideias se conectam para avançar no texto.

Coesão Referencial

Estabelece relações entre elementos do texto e outros elementos que já foram mencionados ou que serão mencionados. Ela evita repetições desnecessárias e garante que o leitor saiba a quem ou ao que o texto se refere.

Exemplo: "João foi ao mercado. **Ele** comprou frutas" – o pronome "ele" retoma "João".

Coesão Sequencial

Responsável por criar a progressão do texto, ou seja, por fazer com que as ideias avancem e se desenvolvam de forma lógica e encadeada. Ela estabelece as relações de sentido entre as frases e os parágrafos.

Foco desta aula: Como uma ideia se relaciona com a anterior ou com a posterior.

Imagine a coesão referencial como os fios que amarram as contas de um colar, garantindo que cada conta esteja ligada à anterior. A coesão sequencial, por sua vez, é como a linha do tempo que organiza os eventos de uma história, ou o roteiro que guia uma apresentação, mostrando a ordem e a relação entre os diferentes momentos. Ambas são cruciais, mas atuam em níveis ligeiramente diferentes para garantir a unidade e a fluidez do texto.

Conceito	Âmbito/Aplicação	Base/Origem
Coesão Referencial	Retomada de elementos já mencionados	Pronomes, sinônimos, elipses
Coesão Sequencial	Progressão e articulação de ideias	Conectivos, marcadores temporais/espaciais

Progressão e Articulação das Ideias



Pense em como um rio flui, levando as águas consigo. A coesão sequencial é como a correnteza que impulsiona o texto para frente, garantindo que as ideias se conectem e se desenvolvam de forma lógica. Ela é a responsável por criar a progressão do texto, ou seja, por fazer com que as informações não fiquem estagnadas, mas avancem, adicionando novos elementos e construindo um raciocínio completo.

Para que um texto seja eficaz, não basta apenas que as frases estejam corretas gramaticalmente; é preciso que elas se liguem umas às outras, formando uma rede de sentido. Essa articulação é o que permite ao leitor seguir o fio do pensamento do autor, compreendendo como cada parte contribui para o todo. Sem uma progressão clara, o texto pode parecer uma série de frases desconectadas, dificultando a compreensão e a retenção da mensagem principal.

📄 🎯 **Analogia prática:** Imagine que você está construindo uma trilha em uma floresta. Cada passo que você dá (cada frase) deve levá-lo para frente, em direção a um destino (o objetivo do texto). Se a trilha for bem marcada e as direções claras, você chegará ao seu destino sem se perder. Da mesma forma, a progressão e articulação das ideias garantem que o leitor seja guiado suavemente através do texto, sem desvios ou interrupções abruptas que possam comprometer a compreensão.

Um exemplo prático disso pode ser visto em um e-mail profissional. Se você começa falando de um problema, depois pula para uma solução sem conectar as ideias e, em seguida, menciona um prazo sem explicar sua relação, o destinatário ficará confuso. Contudo, se você apresenta o problema, **em seguida** propõe uma solução, **e, por fim**, estabelece um prazo para sua execução, a mensagem se torna cristalina e persuasiva. Essa é a progressão e articulação em ação, facilitando a tomada de decisão e a comunicação eficaz no ambiente de trabalho.

Coesão por Conexão: Os Conectivos como Pontes



Chegamos ao coração da coesão sequencial: a **coesão por conexão**. Se a progressão das ideias é o caminho, os conectivos são as pontes que nos permitem atravessar de uma ideia para outra, de um parágrafo para o seguinte, sem interrupções bruscas. Eles são as palavras ou expressões que estabelecem as relações lógicas e gramaticais entre as diferentes partes do texto, garantindo que a transição seja suave e o sentido, claro.

O Poder dos Conectivos

Os conectivos são como os temperos em uma receita: eles não são o prato principal, mas são essenciais para dar sabor e profundidade. Sem eles, as frases seriam apenas uma sequência de informações sem um elo aparente. Eles nos dizem se uma ideia é uma adição, uma oposição, uma causa, uma consequência, uma condição, um tempo, entre outras relações.

É a escolha adequada do conectivo que revela a intenção do autor e guia o leitor na interpretação. Os principais conectivos que atuam na coesão por conexão são as **conjunções** e as **preposições**. As conjunções ligam orações ou termos de mesma função sintática, enquanto as preposições ligam palavras, estabelecendo uma relação de sentido entre elas. Embora pareçam pequenas e insignificantes, essas palavras têm um poder imenso na construção do texto, pois são elas que explicitam as relações que, de outra forma, poderiam ficar subentendidas ou ambíguas.

Pense nos conectivos como as junções e os desvios em uma rodovia. Eles direcionam o fluxo do tráfego (as ideias) e indicam qual caminho seguir. Se você quer adicionar uma informação, usa um "e"; se quer apresentar uma oposição, usa um "mas"; se quer indicar uma causa, usa um "porque". A escolha correta do conectivo não só melhora a fluidez da leitura, mas também a precisão da sua argumentação, evitando mal-entendidos e fortalecendo a sua mensagem.

Principais Tipos

- **Conjunções:** Ligam orações ou termos de mesma função sintática
- **Preposições:** Ligam palavras, estabelecendo relação de sentido entre elas

Conectivos em Ação: Conjunções e Preposições

Agora que entendemos a importância dos conectivos, vamos mergulhar um pouco mais fundo em como as **conjunções** e **preposições** operam na prática. Essas classes de palavras são os pilares da coesão por conexão, e compreendê-las é fundamental para construir textos robustos e claros.



Conjunções

As grandes orquestradoras da ligação entre orações ou termos. Elas podem ser coordenativas (ligam orações independentes) ou subordinativas (ligam uma oração dependente a uma principal).

Exemplo coordenativa: "Estudei muito, **mas** não passei" – conjunção adversativa indicando contraste.

Exemplo subordinativa: "Fui à festa **porque** fui convidado" – conjunção causal explicando o motivo.



Preposições

Palavras que ligam dois termos, estabelecendo uma relação de sentido entre eles. São essenciais para a regência verbal e nominal e para a clareza das relações.

Exemplos: "livro **de** português" (posse), "casa **com** jardim" (companhia), "viajar **para** Paris" (destino).

A maestria no uso desses conectivos é o que diferencia um texto mediano de um texto excelente. Em uma redação de concurso, por exemplo, a capacidade de articular ideias complexas usando uma variedade de conjunções e preposições de forma adequada é um diferencial. Em um relatório técnico, a precisão na escolha desses elementos garante que as informações sejam interpretadas sem ambiguidades, evitando erros e retrabalhos.

Conectivo	Tipo Principal	Função na Coesão Sequencial
mas, porém, contudo	Conjunção	Estabelece contraste ou oposição entre ideias
porque, pois, visto que	Conjunção	Indica causa ou explicação
portanto, logo, assim	Conjunção	Introduz consequência ou conclusão
de, para, com, em	Preposição	Liga termos estabelecendo relações específicas

Relações Lógico-Semânticas: O Significado Por Trás da Conexão (Parte 1)

Os conectivos são mais do que meros elos gramaticais; eles são os portadores de sentido que dão profundidade e lógica ao nosso discurso. Quando escolhemos um "porque" em vez de um "mas", estamos não apenas ligando frases, mas também estabelecendo uma relação específica entre as ideias, guiando o leitor para a compreensão do raciocínio que estamos construindo. É como se cada conectivo fosse uma etiqueta que indica o tipo de relação entre os blocos de informação.

📌 ⚠️ **Importante:** Entender as relações lógico-semânticas é crucial porque elas revelam a estrutura argumentativa e informativa de um texto. Não basta apenas usar um conectivo; é preciso que ele expresse a relação correta que você deseja estabelecer. Um uso inadequado pode levar a ambiguidades ou, pior, a uma interpretação completamente diferente da sua intenção original.

Causa e Consequência

Vamos começar explorando duas das relações mais fundamentais: **causa** e **consequência**. Elas são como dois lados da mesma moeda, inseparáveis e essenciais para explicar porquês e resultados. A relação de causa indica o motivo, a razão pela qual algo acontece, enquanto a consequência aponta para o efeito, o desdobramento de um evento ou ação. Dominar esses conectivos é fundamental para construir argumentos sólidos e explicações convincentes.

Conectivos de Causa

- porque
- pois
- visto que
- já que
- devido a
- em razão de

Conectivos de Consequência

- portanto
- logo
- assim
- conseqüentemente
- por isso
- de modo que

Pense na relação de causa e consequência como um efeito dominó. Uma peça cai (a causa), e isso provoca a queda da próxima (a consequência). Em um texto, quando você diz "A empresa faliu **porque** a gestão era ineficiente", o "porque" estabelece a gestão ineficiente como a causa da falência. Invertendo, "A gestão era ineficiente, **portanto**, a empresa faliu", o "portanto" introduz a falência como consequência da má gestão. A clareza dessas relações é vital para qualquer análise ou argumentação.

Exemplo prático: Em um relatório de marketing digital, você pode escrever: "A campanha obteve baixa conversão **devido à** segmentação incorreta do público-alvo. **Conseqüentemente**, os resultados financeiros ficaram abaixo do esperado." Aqui, "devido à" marca a causa, e "conseqüentemente" introduz o efeito direto, tornando a análise transparente e orientada para a ação.

Relações Lógico-Semânticas: O Significado Por Trás da Conexão (Parte 2)

Continuando nossa exploração das relações lógico-semânticas, vamos agora focar em como os conectivos nos ajudam a adicionar informações e a apresentar ideias que se opõem. Essas são ferramentas poderosas para enriquecer o texto, oferecendo diferentes perspectivas ou complementando o que já foi dito, sem perder a fluidez da leitura. A capacidade de articular essas relações é um sinal de maturidade textual.



Adição

Permite que você acrescente informações, ideias ou argumentos que se somam ao que já foi expresso. É como construir uma lista de itens que contribuem para o mesmo ponto, mas de forma integrada à narrativa.

Conectivos: e, além disso, também, não só... mas também, ademais, igualmente



Contraste/Oposição

Fundamental para apresentar ideias divergentes, ressalvas ou argumentos contrários. Permite que você reconheça um ponto, mas imediatamente apresente uma limitação ou uma perspectiva oposta.

Conectivos: mas, porém, contudo, todavia, entretanto, no entanto, apesar de

Imagine que você está em um debate. Você pode concordar com um ponto (**adição**), dizendo "Concordo com sua análise e gostaria de acrescentar que...", ou pode discordar (**contraste**), dizendo "Sua análise é pertinente, **contudo**, discordo do ponto X". A escolha do conectivo certo não apenas expressa sua posição, mas também molda a forma como seu argumento é recebido, tornando-o mais sofisticado e persuasivo.

Exemplo prático: Em um post de blog sobre produtividade, você poderia escrever: "A técnica Pomodoro é excelente para focar em tarefas, **além disso**, ajuda a gerenciar o tempo de forma eficaz. **No entanto**, para algumas pessoas, as pausas frequentes podem quebrar o ritmo de trabalho." Aqui, "além disso" adiciona um benefício, enquanto "no entanto" introduz uma ressalva, mostrando uma análise equilibrada da técnica.

Relações Lógico-Semânticas: O Significado Por Trás da Conexão (Parte 3)

Finalizando nossa jornada pelas relações lógico-semânticas essenciais, vamos agora nos concentrar na relação de **tempo** e em como ela estrutura a sequência de eventos em um texto. Além disso, faremos uma breve menção a outras relações importantes, reforçando que a riqueza da coesão sequencial reside na diversidade de sentidos que podemos expressar.

Relação de Tempo

A relação de **tempo** é crucial para narrativas, descrições de processos e qualquer texto que envolva uma sequência cronológica de eventos. Conectivos temporais nos ajudam a situar o leitor no tempo, indicando quando as ações ocorrem, sua duração, frequência ou simultaneidade. Palavras como "quando", "enquanto", "depois que", "antes que", "logo que", "sempre que", "assim que", "desde que" são exemplos de marcadores temporais que organizam a linha do tempo do texto.



Finalidade: indica o objetivo ("para que", "a fim de que")



Condição: expressa uma condição para que algo aconteça ("se", "caso")



Conformidade: mostra que algo está de acordo com outro ("conforme", "segundo")



Proporção: indica uma relação de proporção ("à medida que", "quanto mais... mais")



Comparação: estabelece uma comparação ("como", "tal qual")

A riqueza da língua portuguesa nos oferece um vasto arsenal de conectivos para expressar essas nuances. A chave é não apenas memorizá-los, mas entender o sentido que cada um confere ao texto. Essa compreensão aprofundada é o que permite a um escritor experiente manipular as relações entre as ideias para criar efeitos específicos, seja para persuadir, informar ou emocionar.



Analogia: Pense na relação temporal como um cronômetro ou um calendário que organiza os eventos de uma história. "Primeiro, acordei; **depois**, tomei café; **em seguida**, fui trabalhar." Essa sequência é clara graças aos conectivos temporais. Em um manual de instruções, por exemplo, a precisão dos conectivos temporais é vital para que o usuário siga os passos corretamente e obtenha o resultado desejado.

Sequenciação Temporal e Espacial: Organizando o Tempo e o Lugar



Quando contamos uma história, descrevemos um lugar ou explicamos um processo, não basta apenas listar os fatos; é preciso situá-los no tempo e no espaço. A **sequenciação temporal e espacial** é a forma como organizamos as informações para que o leitor possa visualizar a ordem dos acontecimentos e a localização dos elementos, criando um cenário mental claro e coerente. É a capacidade de guiar o leitor através do "quando" e do "onde" do seu texto.

Sequenciação Temporal

Utiliza marcadores que indicam a ordem cronológica, a duração, a frequência ou a simultaneidade dos eventos. É fundamental em narrativas.

Exemplo: "Chegamos à cidade **pela manhã**, visitamos o museu **à tarde** e jantamos **à noite**."

Sequenciação Espacial

Organiza as informações em relação a um espaço físico. Utiliza advérbios de lugar, preposições e expressões que indicam localização, direção ou distância.

Exemplo: "A porta ficava **à direita**, e **em frente** a ela, uma grande janela. **No centro** da sala, uma mesa redonda."

Imagine a sequenciação temporal como uma linha do tempo e a sequenciação espacial como um mapa. Ambos são ferramentas de organização que nos permitem dar sentido ao mundo ao nosso redor. Em um texto, eles funcionam da mesma forma, fornecendo ao leitor as coordenadas necessárias para navegar pelas informações. A falta de clareza nesses aspectos pode deixar o leitor desorientado, sem saber onde ou quando algo aconteceu.

Exemplo prático: Em um artigo científico que descreve um experimento, a sequenciação é vital. "Primeiro, a amostra foi aquecida **por 10 minutos** no forno. **Em seguida**, foi transferida **para** o microscópio, onde permaneceu **sob observação** por uma hora." A precisão dos marcadores temporais ("por 10 minutos", "por uma hora") e espaciais ("no forno", "para o microscópio", "sob observação") garante que o experimento possa ser replicado e compreendido por outros pesquisadores.

Paralelismo Sintático e Semântico: Ritmo e Clareza

Às vezes, a coesão não se manifesta apenas pela ligação explícita de palavras, mas também pela repetição de estruturas. O **paralelismo sintático e semântico** é um recurso coesivo poderoso que consiste em manter a mesma estrutura gramatical (sintático) ou a mesma linha de sentido (semântico) em elementos que desempenham funções semelhantes no texto. Ele confere ritmo, clareza e elegância à escrita, tornando as ideias mais fáceis de processar e memorizar.

Paralelismo Sintático

Ocorre quando frases ou partes de frases apresentam a mesma construção gramatical.

Exemplo: "É preciso **estudar**, **praticar** e **revisar**" – os três verbos estão no infinitivo, criando uma estrutura paralela.


Essa repetição de forma não é redundante; ao contrário, ela reforça a conexão entre os elementos, indicando que eles têm a mesma importância ou função dentro do contexto.

Paralelismo Semântico

Envolve a repetição de ideias ou conceitos de forma análoga, mesmo que a estrutura sintática não seja idêntica. Ele cria uma simetria de sentido, reforçando a mensagem.

Exemplo: "Não lutamos apenas por nós, mas também por nossos filhos; não buscamos apenas a vitória, mas a justiça."

As ideias de "nós/filhos" e "vitória/justiça" são paralelas em seu significado e importância.

 **Pense assim:** Imagine o paralelismo como os padrões repetitivos em uma música ou na arquitetura de um edifício. Em uma canção, a repetição de um refrão ou de uma melodia cria um ritmo e uma sensação de unidade. Em um prédio, a simetria das janelas ou colunas confere equilíbrio e beleza. Da mesma forma, o paralelismo no texto cria uma harmonia que facilita a leitura e a compreensão, tornando as ideias mais impactantes.

Exemplo prático: Em um anúncio publicitário ou slogan, o paralelismo é frequentemente usado para criar impacto: "**Pense** diferente. **Sinta** diferente. **Viva** diferente." A repetição da estrutura "Verbo + advérbio" cria um ritmo cativante e reforça a mensagem de inovação. Em um texto acadêmico, ele pode ser usado para listar características ou argumentos de forma organizada: "A pesquisa mostrou que o método A é mais eficiente, mais econômico e mais sustentável."

Coesão em Gêneros Digitais: Novas Dinâmicas, Velhos Princípios

O mundo digital transformou a forma como nos comunicamos, trazendo novos gêneros textuais como posts de redes sociais, blogs, memes e *threads*. À primeira vista, esses formatos podem parecer caóticos e desprovidos de regras, mas a verdade é que os princípios da coesão textual continuam atuando, embora com dinâmicas adaptadas. A coesão nos gêneros digitais é um campo fértil para a Linguística Textual em 2025.

Como a Coesão se Adapta



Posts de Redes Sociais

A brevidade é a alma do negócio. A coesão precisa ser estabelecida de forma concisa, muitas vezes com o uso de emojis, hashtags e referências a conteúdos visuais que complementam o texto.



Threads no Twitter

Uma sequência de posts que, juntos, formam uma narrativa mais longa. A coesão sequencial aqui é vital para que o leitor consiga seguir o raciocínio através de múltiplos "tweets", usando expressões como "Para continuar...", "E não para por aí...", ou simplesmente a numeração dos posts.



Memes

Embora predominantemente visuais, também possuem uma coesão semântica que os conecta a um contexto cultural compartilhado. A imagem e o texto se complementam para criar um sentido humorístico ou crítico.

A análise de gêneros digitais nos mostra que a coesão não é estática; ela se adapta aos novos ambientes comunicacionais. O desafio é identificar como os mecanismos sequenciais tradicionais se manifestam ou se reinventam nesses formatos. Para estudantes e profissionais, compreender essa adaptação é crucial para produzir conteúdo digital eficaz e para interpretar as mensagens que circulam na internet com um olhar mais crítico e analítico.


Exemplo prático: Em um *thread* sobre um tema complexo, um influenciador pode usar frases de transição como: "Isso nos leva ao ponto principal (2/5)", ou "Mas a história não termina aqui (3/5)". Além disso, a repetição de palavras-chave ou o uso consistente de um tom e estilo ao longo dos posts contribuem para a coesão, mesmo que cada post seja uma unidade separada.

Linguística de Corpus e Coesão: Dados Que Validam a Teoria

Se antes a análise textual dependia muito da intuição e da observação manual de poucos exemplos, hoje a tecnologia nos oferece ferramentas poderosas para investigar a língua em larga escala. A **Linguística de Corpus** é uma abordagem que utiliza grandes coleções de textos (os *corpora*) e softwares específicos para identificar padrões linguísticos, frequências e contextos de uso. Em 2025, essa interface com a coesão textual é uma das tendências mais promissoras.

O Poder dos Dados


Imagine ser um arqueólogo que, em vez de escavar um pequeno sítio, tem acesso a uma vasta biblioteca digital com milhões de textos. A Linguística de Corpus permite exatamente isso: analisar como os conectivos são realmente usados em diferentes gêneros, quais relações lógico-semânticas são mais frequentes em textos acadêmicos, ou como a sequenciação temporal se manifesta em notícias jornalísticas. Isso valida as teorias textuais com dados empíricos, mostrando o que realmente acontece na língua em uso.



Aplicações Práticas

- Verificar a frequência de uso de "portanto" versus "desse modo" em redações de alunos
- Analisar em quais contextos "apesar de" é mais comum do que "embora"
- Identificar padrões coesivos em diferentes gêneros textuais
- Refinar a compreensão sobre nuances e variações linguísticas

Para o estudante universitário, a Linguística de Corpus oferece uma nova perspectiva sobre a pesquisa em linguagem, permitindo a exploração de dados reais. Para o candidato a concursos, entender que a coesão é um fenômeno mensurável e com padrões de uso pode aprimorar a escrita, direcionando para escolhas mais eficazes e alinhadas com as expectativas de bancas examinadoras, que muitas vezes se baseiam em normas de uso da língua.

📄  **Analogia:** A Linguística de Corpus é como um super-scanner que revela a estrutura interna de milhões de textos, mostrando como as palavras se conectam e formam sentido em uma escala que antes era inimaginável. Ela nos ajuda a ir além do "eu acho que é assim" para o "os dados mostram que é assim", trazendo rigor científico para a análise da coesão.

Abordagens Multimodais e a Coesão: Além das Palavras

No cenário comunicacional atual, raramente encontramos textos puramente verbais. A maioria das mensagens que consumimos diariamente – notícias, posts, vídeos, apresentações – integra palavras, imagens, sons e outros elementos. As **abordagens multimodais** reconhecem essa complexidade, analisando como diferentes modos de comunicação interagem para construir sentido. Em 2025, entender a coesão sob essa ótica é essencial.

Infográficos



A coesão é estabelecida pela forma como os títulos, os blocos de texto, as setas e as imagens se conectam visualmente e semanticamente para transmitir uma informação complexa de forma clara e concisa.

Vídeos Tutoriais

A voz do narrador (texto verbal e som) explica os passos, enquanto as imagens (visual) mostram a execução. A coesão sequencial é estabelecida pela sincronia entre o que é dito e o que é mostrado.

Posts em Redes Sociais

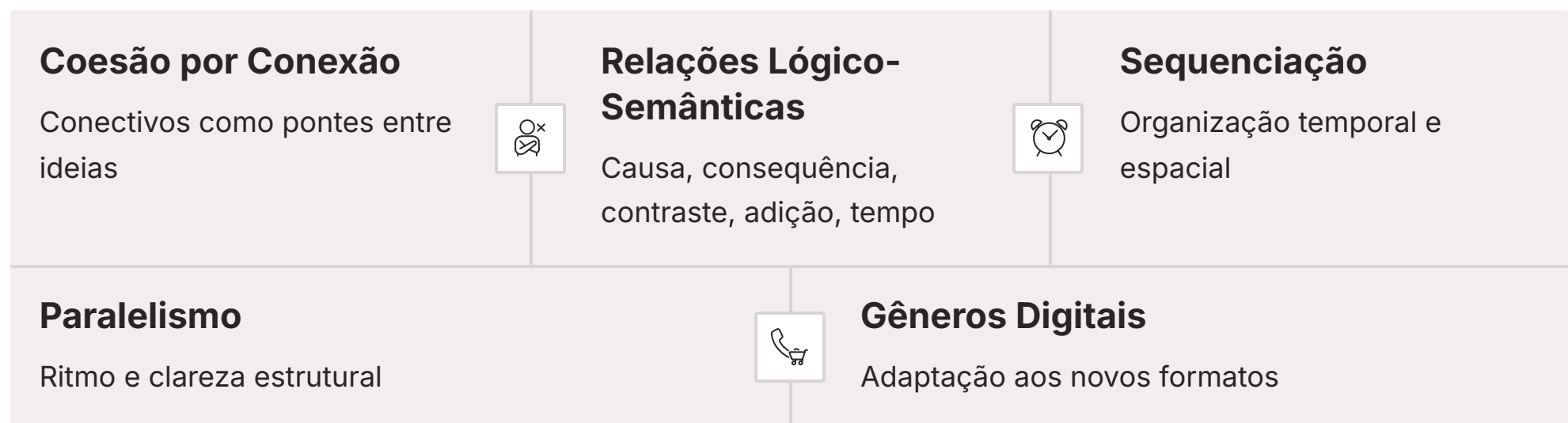
Integram texto, emojis, imagens e hashtags. A coesão multimodal garante que todos esses elementos trabalhem juntos para transmitir uma mensagem unificada e impactante.

  **Pense assim:** Imagine uma orquestra. Cada instrumento (modo: texto, imagem, som) tem sua própria melodia, mas é a forma como eles se harmonizam e se conectam que cria a sinfonia completa (o sentido do texto multimodal). Se a imagem contradiz o texto, ou se o som não complementa a mensagem, a coesão multimodal é quebrada, e o público pode ficar confuso ou desengajado.

Para estudantes e profissionais, a capacidade de analisar e produzir textos multimodais coesos é uma habilidade de alto valor. Seja na criação de apresentações impactantes, na curadoria de conteúdo para redes sociais ou na interpretação crítica de mídias complexas, a compreensão de como diferentes modos se unem para formar um todo coeso é um diferencial no mundo contemporâneo.



Consolidação e Próximos Passos

Chegamos ao fim da nossa jornada pela **Coesão Textual: Mecanismos Sequenciais**. Nesta aula, desvendamos a arquitetura invisível que sustenta a clareza e a fluidez dos textos. Vimos que a coesão é o cimento que une as ideias, garantindo que elas progridam e se articulem de forma lógica. Exploramos o papel crucial dos conectivos (conjunções e preposições) como pontes que estabelecem relações lógico-semânticas de causa, consequência, contraste, adição e tempo. Entendemos como a sequenciação temporal e espacial organiza o "quando" e o "onde", e como o paralelismo sintático e semântico confere ritmo e clareza. Por fim, mergulhamos nas tendências de 2025, percebendo como a coesão se adapta aos gêneros digitais, é validada pela Linguística de Corpus e se expande nas abordagens multimodais.



Em Prática

A coesão não é apenas teoria; é uma habilidade que se aprimora com a prática. Ao escrever, preste atenção aos seus conectivos: eles realmente expressam a relação que você quer? Ao ler, identifique como o autor guia seu raciocínio. Essa consciência transformará sua capacidade de produzir e interpretar textos, seja na universidade, em concursos ou na comunicação do dia a dia.

  **Próxima Aula:** Na Aula 5, daremos um passo além e exploraremos **A Coerência Textual: O Fio Condutor do Sentido**. Se a coesão é a cola que une as partes, a coerência é a lógica que faz o texto ter sentido como um todo. Prepare-se para entender como as ideias se organizam para formar uma mensagem compreensível e relevante.

Autoavaliação e Recursos Adicionais

Autoavaliação

- Questão Objetiva 1 (Nível Fácil):** Qual dos seguintes elementos é fundamental para a coesão por conexão, estabelecendo relações lógicas entre orações ou termos? a) Substantivos
b) Adjetivos
c) Conectivos (conjunções e preposições)
d) Verbos de ligação
- Questão Objetiva 2 (Nível Médio):** No trecho "Estudei bastante, **mas** não consegui a aprovação. **Portanto**, preciso revisar mais os conteúdos.", os conectivos em negrito estabelecem, respectivamente, as seguintes relações lógico-semânticas: a) Adição e Causa
b) Contraste e Consequência
c) Tempo e Finalidade
d) Condição e Adição
- Questão Objetiva 3 (Nível Médio):** A frase "O candidato apresentou propostas claras, objetivas e inovadoras." é um exemplo de qual recurso coesivo? a) Coesão referencial
b) Sequenciação temporal
c) Paralelismo sintático
d) Coesão por elipse
- Questão Objetiva 4 (Nível Difícil - Estilo Concurso):** Considere o seguinte excerto: "A análise de *threads* em redes sociais revela que a coesão textual se adapta a formatos curtos, **utilizando** emojis e hashtags como marcadores de sentido. **Ademais**, a Linguística de Corpus tem demonstrado, por meio de dados empíricos, a recorrência de certos padrões coesivos em diferentes gêneros digitais. **Contudo**, a interpretação completa dessas mensagens exige uma abordagem multimodal, que considere a interação entre texto e imagem." Os termos em negrito "utilizando", "Ademais" e "Contudo" contribuem para a coesão sequencial, estabelecendo, respectivamente, relações de: a) Causa, Adição e Consequência.
b) Modo, Adição e Contraste.
c) Finalidade, Tempo e Condição.
d) Consequência, Contraste e Adição.
- Questão Discursiva (Nível Médio):** Explique, com suas palavras, como a análise de gêneros digitais (como posts e *threads*) e as abordagens multimodais expandem o conceito tradicional de coesão textual.

Gabarito

Questão 1

c) Conectivos (conjunções e preposições)

Questão 2

b) Contraste e Consequência

Questão 3

c) Paralelismo sintático

Questão 4

b) Modo, Adição e Contraste

Questão 5 - Resposta esperada: A análise de gêneros digitais e abordagens multimodais expande o conceito de coesão ao mostrar que ela não se restringe apenas às palavras. Em gêneros digitais, a coesão pode ser estabelecida por elementos como emojis, hashtags e a própria sequência de posts em um *thread*. Já as abordagens multimodais consideram a coesão como a interação entre diferentes modos de comunicação (texto, imagem, som), onde a harmonia e a complementaridade entre eles são cruciais para a construção do sentido geral da mensagem.

Recursos Adicionais

- Livro:** KOCH, Ingedore G. V. A coesão textual. São Paulo: Contexto, [última edição]. (Para aprofundamento teórico).
- Artigo:** Artigos recentes sobre Linguística de Corpus e análise de mídias digitais. (Para explorar as tendências).
- Ferramenta Online:** Corpus do Português (www.corpusdoportugues.org). (Para experimentar a Linguística de Corpus).



NOTA IMPORTANTE: As informações regulatórias/legais/técnicas desta aula estão atualizadas até 2025. Consulte sempre fontes oficiais para verificar alterações.