

# Aula 37 – Prevenção e Combate a Incêndios Florestais

## O Desafio Invisível da Floresta: Protegendo Nossos Ecossistemas

Você já parou para pensar na força avassaladora que o fogo pode ter, especialmente quando ele se alastra sem controle em uma floresta? Incêndios florestais não são apenas notícias distantes; eles representam uma das maiores ameaças aos nossos ecossistemas, à biodiversidade e, muitas vezes, à vida humana e à economia local. A fumaça que vemos de longe é apenas a ponta do iceberg de um problema complexo que exige conhecimento, estratégia e ação coordenada.

Nesta aula, vamos mergulhar fundo nesse universo, desvendando os segredos do fogo na floresta e, mais importante, aprendendo como podemos nos antecipar a ele e, quando necessário, enfrentá-lo de frente. Nosso objetivo não é apenas entender o que acontece, mas capacitar você a ser parte da solução, seja na gestão de áreas florestais, na consultoria ambiental ou na preparação para desafios profissionais que exigem essa expertise.

Ao final desta jornada, você será capaz de identificar os principais fatores de risco que levam a incêndios florestais, compreender o comportamento dinâmico do fogo em diferentes cenários e, crucialmente, dominar as técnicas mais eficazes de prevenção e combate. Além disso, abordaremos a importância dos equipamentos de segurança e a legislação vigente, preparando-o para atuar com responsabilidade e eficácia em qualquer contexto profissional.

Prepare-se para uma aula que conectará a teoria à prática, transformando o conhecimento em uma ferramenta poderosa para a proteção de nossas florestas. Vamos explorar desde as causas mais comuns até as tecnologias mais recentes, passando pelas estratégias que salvam vidas e ecossistemas.

# Entendendo o Inimigo: Fatores de Risco e o Comportamento do Fogo

Imagine que você está prestes a cozinhar e precisa acender o fogão. Você sabe que precisa de gás (combustível), uma faísca (calor) e o ar (oxigênio). Sem um desses elementos, o fogo simplesmente não acontece. Essa mesma lógica, embora em uma escala muito maior e mais complexa, se aplica aos incêndios florestais. Para entender como prevenir e combater, precisamos primeiro desvendar a "receita" do fogo.

❏ **O Triângulo do Fogo:** O fogo, em sua essência, é uma reação química de combustão que exige três componentes fundamentais: **combustível**, **calor** e **oxigênio**. A ausência de qualquer um desses elementos impede a ignição ou a propagação do incêndio.

No contexto florestal, o combustível pode ser a vegetação seca, galhos caídos, folhas; o calor pode vir de um raio, uma faísca de máquina, ou até mesmo uma bituca de cigarro; e o oxigênio está abundantemente presente no ar.

Mas a história não termina aqui. O comportamento do fogo na floresta é influenciado por uma série de fatores que vão além do triângulo básico, transformando-o de uma simples chama em uma força imprevisível. Pense no fogo como um "maestro" regendo uma orquestra complexa, onde cada instrumento – o clima, a topografia e a vegetação – desempenha um papel crucial na melodia da destruição. Uma seca prolongada, por exemplo, transforma a vegetação em um barril de pólvora, enquanto ventos fortes podem espalhar as chamas a velocidades assustadoras, tornando um pequeno foco em um grande desastre em questão de minutos.

A compreensão desses fatores de risco é o primeiro passo para a prevenção eficaz. Se soubermos onde e quando o "maestro" está mais propenso a iniciar sua performance, podemos agir antes que a música comece. Por exemplo, em períodos de estiagem, a atenção deve ser redobrada, e qualquer atividade que possa gerar faíscas precisa ser rigorosamente controlada.

# A Dança do Fogo: Comportamento e Tipos de Incêndio

Uma vez iniciado, o fogo não se comporta de maneira uniforme. Ele "dança" pela paisagem, adaptando-se ao terreno, ao tipo de vegetação e às condições climáticas. Entender essa dança é crucial para prever sua trajetória e planejar as estratégias de combate. Não é apenas "fogo", mas sim como ele se move, com que intensidade e em que direção.

O comportamento do fogo é influenciado pela velocidade do vento, pela umidade do combustível e pela inclinação do terreno. Um fogo subindo uma encosta, por exemplo, se propaga muito mais rapidamente do que um fogo em terreno plano, pois o calor é pré-aquecido e o ar quente sobe, impulsionando as chamas. É como um "rio" de chamas que muda de curso e velocidade, dependendo das características do leito e da força da correnteza. Conhecer essas variáveis permite que as equipes de combate antecipem o movimento do fogo e planejem suas ações de forma mais estratégica.

Existem diferentes tipos de incêndios florestais, classificados principalmente pela camada da vegetação que consomem. O **incêndio de superfície** é o mais comum, queimando a vegetação rasteira, folhas secas e pequenos arbustos. Já o **incêndio de copa** é o mais perigoso e destrutivo, pois atinge as copas das árvores, propagando-se rapidamente e liberando uma quantidade imensa de calor. Por fim, o **incêndio subterrâneo** ocorre em solos ricos em matéria orgânica, como turfas, e pode queimar lentamente por semanas ou meses, sendo difícil de detectar e extinguir.

Tipo de Incêndio	Camada Afetada	Características Principais	Risco
<b>Superfície</b>	Vegetação rasteira, folhas, galhos caídos	Propagação mais lenta, menor intensidade	Moderado, mas pode evoluir
<b>Copa</b>	Copas das árvores	Alta velocidade, intensidade e calor; difícil controle	Extremo, destrutivo
<b>Subterrâneo</b>	Matéria orgânica do solo (turfa, raízes)	Lento, fumaça densa, persistente, difícil detecção	Alto, persistente, recorrente

A capacidade de identificar o tipo de incêndio e prever seu comportamento é uma habilidade vital para qualquer profissional de manejo florestal. Isso permite não só a escolha da técnica de combate mais adequada, mas também a avaliação do risco para as equipes e para as áreas adjacentes.

# Prevenção: O Escudo Invisível da Floresta

Se o combate é a cirurgia de emergência, a prevenção é a medicina preventiva que evita a doença. No manejo florestal, a prevenção é o escudo invisível que protege nossas florestas antes mesmo que a ameaça do fogo se materialize. É sempre mais eficaz e menos custoso evitar um incêndio do que tentar controlá-lo depois que ele já está em curso.

A pergunta que surge é: como podemos construir esse escudo? A resposta reside em uma combinação de técnicas e estratégias que visam reduzir o combustível disponível, controlar fontes de ignição e educar a comunidade. Pense na prevenção como a construção de "linhas de defesa" em um jogo de estratégia. Cada linha tem um propósito, e juntas, elas formam uma barreira robusta contra o avanço do inimigo.

## Aceiros Físicos

Faixas de terra limpas onde a vegetação é removida completamente para impedir a propagação do fogo

## Aceiros Verdes

Utilizam espécies vegetais com baixa inflamabilidade para criar uma barreira natural

## Queimas Controladas

Pequenas áreas queimadas intencionalmente para reduzir o acúmulo de material combustível

Uma das técnicas mais antigas e eficazes é a criação de **aceiros**. Um aceiro é uma faixa de terreno onde a vegetação é removida ou controlada para impedir a propagação do fogo. Existem os **aceiros físicos**, que são faixas de terra limpas, e os **aceiros verdes**, que utilizam espécies vegetais com baixa inflamabilidade para criar uma barreira natural. Por exemplo, em muitas propriedades rurais, aceiros são criados ao redor das plantações ou das áreas de mata para proteger contra incêndios vindos de áreas vizinhas, atuando como uma barreira física que o fogo não consegue transpor.

Outra ferramenta poderosa, que faz parte do conceito de Manejo Integrado do Fogo (MIF), são as **queimas controladas** ou **prescritas**. Sob condições climáticas específicas e com planejamento rigoroso, pequenas áreas são queimadas intencionalmente para reduzir o acúmulo de material combustível. Essa técnica, regulamentada pela recente Política Nacional de Manejo Integrado do Fogo (Lei nº 14.944/2024), é um exemplo de como o fogo, quando bem manejado, pode ser uma ferramenta de prevenção, e não apenas de destruição. A educação ambiental, por sua vez, atua na conscientização da população, reduzindo as fontes de ignição causadas por ações humanas.

# Técnicas de Prevenção Avançadas e o Papel da Tecnologia

A prevenção de incêndios florestais não se limita apenas a aceiros e queimas controladas. Com o avanço da tecnologia e a crescente complexidade dos desafios ambientais, novas abordagens e ferramentas surgem para fortalecer o escudo invisível da floresta. A tecnologia, hoje, atua como um "olho no céu" e um "cérebro" que processa dados, permitindo uma prevenção mais inteligente e proativa.



## Monitoramento por Satélite

Vigilância de grandes áreas florestais com detecção de focos de calor em tempo real



## Drones com Câmeras Térmicas

Identificação de pontos quentes antes que se tornem incêndios visíveis



## Silvicultura de Nativas

Promoção de espécies adaptadas e mais resistentes ao fogo

O **monitoramento por satélite** e o uso de **drones** revolucionaram a detecção precoce de focos de calor e a vigilância de grandes áreas florestais. Drones equipados com câmeras térmicas podem identificar pontos quentes antes que se tornem incêndios visíveis, permitindo uma resposta rápida. É como ter sentinelas incansáveis que patrulham a floresta 24 horas por dia, 7 dias por semana, alertando sobre qualquer anomalia. Essa capacidade de detecção em tempo real é vital para conter pequenos focos antes que se transformem em grandes catástrofes.

Além disso, técnicas de manejo florestal sustentável, como a **Exploração de Impacto Reduzido (EIR)** e a **Silvicultura de Nativas**, desempenham um papel indireto, mas fundamental, na prevenção. A EIR, ao minimizar o distúrbio no solo e na vegetação durante a colheita de madeira, reduz o acúmulo de material combustível e mantém a floresta mais saudável e resiliente. A Silvicultura de Nativas, por sua vez, promove o crescimento de espécies adaptadas ao ambiente local, que muitas vezes são mais resistentes ao fogo ou contribuem para um microclima menos propício à propagação das chamas.

Conceito	Âmbito/Aplicação	Base/Origem	Exemplo
<b>Prevenção Ativa</b>	Ações diretas para evitar a ignição ou propagação	Intervenção planejada e contínua	Criação de aceiros, queimas prescritas, educação ambiental
<b>Prevenção Passiva</b>	Medidas que reduzem a vulnerabilidade da floresta	Manejo florestal sustentável, resiliência natural	Silvicultura de nativas, Exploração de Impacto Reduzido (EIR), zoneamento

O **Inventário Florestal de Precisão**, que utiliza tecnologias como LiDAR e GPS para mapear detalhadamente a vegetação, permite identificar áreas de maior risco de incêndio com base na densidade e tipo de biomassa. Essas informações são cruciais para o planejamento de aceiros estratégicos e a alocação de recursos de prevenção.

# Combate: A Resposta Rápida à Ameaça

Mesmo com as melhores estratégias de prevenção, a natureza e a ação humana podem ser imprevisíveis. Quando o escudo invisível da prevenção é transposto, entra em cena o combate – a resposta rápida e coordenada para extinguir o fogo e minimizar seus danos. É o momento em que a brigada de incêndio atua como "cirurgiões" que precisam isolar e remover a "doença" (o fogo) antes que ela se espalhe e cause danos irreversíveis.

O combate a incêndios florestais exige não apenas coragem, mas também técnica e estratégia. Existem dois métodos principais de combate: o direto e o indireto. O **combate direto** envolve a ação imediata sobre as chamas, buscando extinguir o fogo diretamente na linha de frente. Isso pode ser feito com o uso de água, abafadores (ferramentas que "sufocam" o fogo, retirando o oxigênio), ou até mesmo pás e enxadões para revolver o solo e separar o combustível. Um exemplo prático é quando brigadistas utilizam abafadores para conter pequenos focos de incêndio em vegetação rasteira, agindo rapidamente antes que as chamas ganhem força.



## Combate Direto

Ação imediata sobre as chamas com água, abafadores ou ferramentas manuais



## Combate Indireto

Criação de barreiras à frente do incêndio para controlar sua propagação

Já o **combate indireto** é uma estratégia mais complexa, que visa controlar o fogo criando barreiras à sua frente, em vez de atacá-lo diretamente. As técnicas incluem a construção de **aceiros negros** (áreas queimadas intencionalmente à frente do incêndio para consumir o combustível e impedir seu avanço) e o uso de **contrafogo** (incêndios controlados iniciados em pontos estratégicos para queimar em direção ao incêndio principal, encontrando-o e extinguindo-o por falta de combustível).

A escolha do método depende de diversos fatores, como o tipo de incêndio, a intensidade, a topografia, as condições climáticas e a segurança das equipes. Em muitos casos, uma combinação de ambos os métodos é utilizada para maximizar a eficácia e a segurança. A agilidade e o treinamento das equipes são fundamentais para que essas ações sejam bem-sucedidas e para que a floresta possa se recuperar.

# Estratégias de Combate e o Manejo Integrado do Fogo (MIF)

O combate a incêndios florestais não é uma ação isolada, mas parte de uma estratégia maior e mais sofisticada. Quando as chamas se alastram, a equipe de combate precisa pensar como um estrategista militar, avaliando o campo de batalha, os recursos disponíveis e o comportamento do inimigo. É uma dança complexa entre a supressão imediata e a contenção de longo prazo, tudo sob a égide de um conceito moderno: o Manejo Integrado do Fogo (MIF).

As estratégias de combate podem ser divididas em **supressão** e **contenção**. A supressão busca extinguir o fogo o mais rápido possível, atacando diretamente a linha de fogo. A contenção, por outro lado, visa criar barreiras para limitar a área queimada, permitindo que o fogo se extinga por falta de combustível ou que seja combatido em condições mais seguras. Um exemplo de contenção é a criação de aceiros negros em larga escala, onde uma área é queimada de forma controlada para criar uma barreira sem combustível para o incêndio principal.

☐ **Manejo Integrado do Fogo (MIF):** Reconhece que o fogo não é apenas um inimigo a ser combatido, mas uma força natural que, sob certas condições, pode ser utilizada como ferramenta de manejo. Formalizado no Brasil pela [Lei nº 14.944/2024](#).


A grande inovação e o pilar da gestão moderna de incêndios é o **Manejo Integrado do Fogo (MIF)**, formalizado no Brasil pela Lei nº 14.944/2024. O MIF reconhece que o fogo não é apenas um inimigo a ser combatido, mas uma força natural que, sob certas condições, pode ser utilizada como ferramenta de manejo. É como ter um "manual de instruções" complexo para gerenciar o fogo, onde ele pode ser tanto um problema quanto uma solução. Isso inclui o uso de queimas prescritas para reduzir o acúmulo de combustível, a educação preventiva e o combate eficaz quando necessário.

Estratégia de Combate	Objetivo Principal	Método de Ação	Cenário Típico
<b>Combate Direto</b>	Extinção imediata do fogo	Ataque direto às chamas (água, abafadores)	Focos iniciais, incêndios de baixa intensidade, áreas acessíveis
<b>Combate Indireto</b>	Contenção e isolamento do fogo	Criação de barreiras (aceiros negros, contrafogo)	Incêndios de grande porte, áreas de difícil acesso, segurança da equipe
<b>Manejo Integrado do Fogo (MIF)</b>	Gestão holística do fogo no ecossistema	Queimas prescritas, prevenção, detecção, combate	Áreas com histórico de fogo, ecossistemas dependentes de fogo, planejamento de longo prazo

O MIF busca um equilíbrio entre a ecologia e a segurança, reconhecendo que em alguns ecossistemas, o fogo é parte do ciclo natural. A aplicação do MIF exige planejamento rigoroso, monitoramento constante e equipes altamente treinadas, garantindo que o uso do fogo seja benéfico e não cause danos. Essa abordagem holística é fundamental para a sustentabilidade das florestas e para a segurança das comunidades.

# Equipamentos Essenciais e a Segurança da Brigada

No campo de batalha contra o fogo, os brigadistas são os soldados da floresta, e como todo soldado, precisam das ferramentas certas e, acima de tudo, da máxima segurança. A eficácia do combate e a integridade física das equipes dependem diretamente da qualidade dos equipamentos e da rigorosa observância dos protocolos de segurança. Pense nos Equipamentos de Proteção Individual (EPIs) como a "armadura" e o "escudo" que protegem esses profissionais em um ambiente hostil e imprevisível.




## Equipamentos de Proteção Individual (EPIs)

- Capacetes com protetor facial
- Luvas resistentes ao calor
- Óculos de proteção
- Roupas antichamas
- Botas de segurança



## Ferramentas Manuais

- Enxadões e pás
- Foices e ancinhos
- Abafadores
- Ferramentas para aceiros



## Equipamentos de Água

- Bombas costais
- Motobombas
- Caminhões-pipa
- Mangueiras e esguichos

Os **Equipamentos de Proteção Individual (EPIs)** são a primeira linha de defesa. Isso inclui capacetes com protetor facial, luvas resistentes ao calor, óculos de proteção, balaclavas, roupas antichamas (macacões ou conjuntos de jaqueta e calça), e botas de segurança com solado antiderrapante e resistente a perfurações. Cada item é projetado para proteger o brigadista do calor intenso, da fumaça, de objetos em queda e de terrenos irregulares. A checagem diária e a manutenção desses EPIs são tão cruciais quanto o próprio combate.

Além dos EPIs, as brigadas utilizam uma variedade de ferramentas e equipamentos para o combate. As **ferramentas manuais** incluem enxadões, pás, foices e ancinhos, usados para abrir aceiros, revolver o solo e abafar pequenas chamas. Para o uso de água, as **bombas costais** (reservatórios de água carregados nas costas, com uma bomba manual) são essenciais para focos menores e rescaldo, enquanto **motobombas** e caminhões-pipa são empregados em incêndios maiores, onde é necessário um volume maior de água.

A segurança da brigada é inegociável. Isso envolve não apenas o uso correto dos EPIs, mas também o treinamento contínuo, a comunicação eficaz entre os membros da equipe, o conhecimento das rotas de fuga e a avaliação constante dos riscos. O trabalho em equipe, a disciplina e a capacidade de tomar decisões rápidas sob pressão são qualidades que salvam vidas. A exaustão, a desidratação e a inalação de fumaça são perigos constantes que exigem atenção e pausas estratégicas.

# Legislação e Certificação: O Pilar da Responsabilidade

No mundo do manejo florestal, a prevenção e o combate a incêndios não são apenas boas práticas; são, em grande parte, mandatórios por lei e exigidos por padrões de sustentabilidade. A legislação e as certificações atuam como "bússolas" que guiam o manejo responsável, garantindo que as florestas sejam protegidas e que as atividades econômicas sejam realizadas de forma sustentável.

No Brasil, o **Código Florestal (Lei nº 12.651/2012)** é a principal legislação que estabelece normas gerais sobre a proteção da vegetação nativa. Ele define as Áreas de Preservação Permanente (APPs) e a Reserva Legal, impondo restrições ao uso do fogo nessas áreas e estabelecendo responsabilidades para proprietários rurais. A recente **Política Nacional de Manejo Integrado do Fogo (Lei nº 14.944/2024)**, por sua vez, aprofunda a regulamentação do uso do fogo, promovendo o MIF como uma ferramenta de gestão e prevenção, e não apenas de combate. Essa lei é um marco, pois reconhece o fogo como parte integrante de alguns ecossistemas e busca um manejo mais inteligente e adaptado.

## Código Florestal

Lei nº 12.651/2012

Define APPs e Reserva Legal, estabelece restrições ao uso do fogo e responsabilidades para proprietários rurais

## PNMIF

Lei nº 14.944/2024

Regulamenta o uso do fogo como ferramenta de manejo, promove o MIF e aprofunda prevenção e combate

Além da legislação, os **Padrões de Certificação Florestal**, como o **FSC (Forest Stewardship Council)** e o **CERFLOR (Programa Brasileiro de Certificação Florestal)**, desempenham um papel crucial. Essas certificações atestam que uma floresta é manejada de forma ambientalmente adequada, socialmente benéfica e economicamente viável. Para obter e manter essas certificações, as empresas e propriedades florestais devem cumprir rigorosos requisitos relacionados à prevenção e ao combate a incêndios.

Conceito	Âmbito/Aplicação	Base/Origem	Foco em Incêndios
<b>Código Florestal</b>	Legislação ambiental brasileira	Lei Federal nº 12.651/2012	Restrições de uso do fogo, responsabilidades, APPs e Reserva Legal
<b>PNMIF</b>	Política Nacional de Manejo Integrado do Fogo	Lei Federal nº 14.944/2024	Regulamenta o uso do fogo como ferramenta, promove o MIF, prevenção e combate
<b>FSC</b>	Certificação florestal internacional	Organização não governamental global	Exige planos de manejo de fogo, treinamento, monitoramento (novo padrão 2025)
<b>CERFLOR</b>	Certificação florestal brasileira	Sistema Brasileiro de Avaliação da Conformidade	Requisitos para gestão de riscos de incêndio, conformidade com leis brasileiras

O novo **Padrão de Manejo Florestal do FSC para Florestas Naturais**, que entra em vigor em 2025, por exemplo, traz exigências ainda mais detalhadas sobre planos de manejo de fogo, treinamento de brigadas e monitoramento de riscos. Isso significa que, para uma empresa ter seus produtos reconhecidos como sustentáveis, ela precisa demonstrar um compromisso sério e eficaz com a gestão de incêndios.

# Consolidando o Conhecimento: Protegendo Nossas Florestas

Chegamos ao fim de nossa jornada sobre prevenção e combate a incêndios florestais. Vimos que o fogo, embora uma força natural, pode se tornar um agente de destruição quando descontrolado. Compreendemos o Triângulo do Fogo e os fatores que influenciam seu comportamento, desde o tipo de vegetação até as condições climáticas e a topografia. Exploramos as técnicas de prevenção, como aceiros e queimas controladas, e as estratégias de combate, diretas e indiretas, sempre com foco na segurança das equipes.

Mais do que isso, mergulhamos no conceito do Manejo Integrado do Fogo (MIF) e na importância da legislação, como o Código Florestal e a nova PNMIF, e dos padrões de certificação, como FSC e CERFLOR, que guiam as melhores práticas e garantem a sustentabilidade. O conhecimento adquirido aqui não é apenas teórico; é uma ferramenta prática para proteger nossos ecossistemas, garantir a segurança e promover um manejo florestal responsável.

## Em prática:

- Sempre avalie os fatores de risco (clima, vegetação, topografia) antes de qualquer atividade em áreas florestais.
- Priorize a prevenção, investindo em aceiros e educação ambiental.
- Conheça os tipos de incêndio e as estratégias de combate para uma resposta eficaz.
- Garanta que os EPIs estejam sempre em ordem e que os protocolos de segurança sejam seguidos.
- Mantenha-se atualizado sobre a legislação e os padrões de certificação para um manejo responsável.

## Autoavaliação

1. Qual dos elementos abaixo NÃO faz parte do Triângulo do Fogo, essencial para a ocorrência de um incêndio?
  - a) Combustível
  - b) Oxigênio
  - c) Umidade
  - d) Calor
2. A criação de aceiros e a realização de queimas controladas são exemplos de qual tipo de estratégia no manejo de incêndios florestais?
  - a) Combate Direto
  - b) Combate Indireto
  - c) Prevenção
  - d) Rescaldo
3. A Lei nº 14.944/2024, que institui a Política Nacional de Manejo Integrado do Fogo (PNMIF), representa um avanço significativo por:
  - a) Proibir totalmente o uso do fogo em qualquer circunstância.
  - b) Reconhecer o fogo como ferramenta de manejo sob condições controladas.
  - c) Exclusivamente focar no combate a incêndios de grande porte.
  - d) Eliminar a necessidade de certificações florestais.
4. O novo Padrão de Manejo Florestal do FSC para Florestas Naturais, com entrada em vigor em 2025, impacta a gestão de incêndios ao:
  - a) Reduzir as exigências de segurança para as brigadas.
  - b) Focar apenas na exploração madeireira, ignorando o fogo.
  - c) Trazer exigências mais detalhadas sobre planos de manejo de fogo.
  - d) Substituir completamente a legislação ambiental brasileira.
5. Explique a importância da integração entre a legislação (como o Código Florestal e a PNMIF) e os padrões de certificação (como FSC e CERFLOR) para a prevenção e combate a incêndios florestais em um contexto de manejo sustentável.

# Gabarito

**1** c) Umidade

**2** c) Prevenção

**3** b) Reconhecer o fogo como ferramenta de manejo sob condições controladas.

**4** c) Trazer exigências mais detalhadas sobre planos de manejo de fogo.

## Resposta esperada para a questão 5:

A integração é crucial porque a legislação estabelece as bases legais e as responsabilidades mínimas para a proteção florestal e o uso do fogo, enquanto os padrões de certificação elevam essas exigências, promovendo as melhores práticas e a sustentabilidade. Juntos, eles criam um arcabouço robusto que incentiva a prevenção proativa, o combate eficaz e o manejo responsável do fogo, indo além do cumprimento básico da lei para alcançar um nível de excelência e reconhecimento no mercado.

# Próximos Passos e Recursos Adicionais

## Próxima Aula: Aula 38 – Prevenção e Controle de Pragas e Doenças

Na próxima aula, continuaremos nossa jornada de proteção florestal, explorando como pragas e doenças podem ameaçar a saúde das florestas e quais estratégias podemos adotar para preveni-las e controlá-las.

### Recursos Adicionais

#### Lei nº 12.651/2012 (Código Florestal)


Para aprofundar na legislação base sobre proteção da vegetação nativa e uso do fogo

#### Lei nº 14.944/2024 (PNMIF)

Para entender a nova política de manejo integrado do fogo e suas aplicações práticas

#### Sites do FSC e CERFLOR

Para consultar os padrões de certificação atualizados e requisitos específicos

 **NOTA IMPORTANTE:** As informações regulatórias/legais/técnicas desta aula estão atualizadas até 2025. Consulte sempre fontes oficiais para verificar alterações.