

Aula 36 – Publicação e Próximos Passos



Você dedicou horas, talvez meses, a dar vida a um universo, a criar mecânicas inovadoras e a polir cada detalhe do seu jogo. A jornada de desenvolvimento é desafiadora, repleta de aprendizados e superações. Mas, e agora? Com o código funcionando e os gráficos brilhando, a pergunta que surge é: como o mundo vai conhecer sua criação? Muitos desenvolvedores, após a euforia da conclusão técnica, se veem perdidos no labirinto da publicação e da visibilidade.

Este é o momento de transição, onde o artista se torna também um estrategista. Publicar um jogo não é apenas apertar um botão; é um processo que envolve decisões cruciais sobre onde e como seu jogo será apresentado ao público. É a ponte entre a sua paixão e o reconhecimento dos jogadores, e, para muitos, a porta de entrada para uma carreira sustentável na indústria.

Nesta aula, desvendaremos os segredos da fase final do desenvolvimento de jogos, transformando sua obra-prima digital em uma experiência acessível para milhões. Nosso objetivo é que, ao final, você seja capaz de identificar as principais plataformas de distribuição, entender os fundamentos do marketing para desenvolvedores independentes, construir um portfólio impactante e, crucialmente, traçar um caminho claro para continuar aprendendo e crescendo neste universo dinâmico. Prepare-se para dar o próximo grande passo.

Além do Gigante: Itch.io e Epic Games Store

Enquanto o Steam domina o cenário, outras plataformas oferecem oportunidades valiosas, cada uma com sua própria filosofia e público. Explorar essas alternativas é como diversificar seus investimentos: você não coloca todos os ovos na mesma cesta, buscando diferentes mercados e estratégias para maximizar o alcance do seu jogo.



Itch.io: O Paraíso Indie e Experimental

Se o Steam é o shopping center, o Itch.io é o mercado de produtores locais, um espaço vibrante para jogos independentes, experimentais e muitas vezes gratuitos. É uma plataforma conhecida por sua flexibilidade e por dar total controle ao desenvolvedor sobre a página do seu jogo, o preço (incluindo modelos "pague o quanto quiser") e a forma como ele é apresentado. A comunidade do Itch.io é apaixonada por descobrir joias escondidas e apoiar criadores independentes.

Para jogos menores, protótipos, game jams ou projetos mais artísticos, o Itch.io pode ser o ponto de partida ideal. Ele permite que você construa uma base de fãs, colete feedback valioso e experimente diferentes abordagens sem a pressão de um mercado tão competitivo quanto o Steam. É um excelente lugar para testar ideias e construir sua reputação como desenvolvedor.



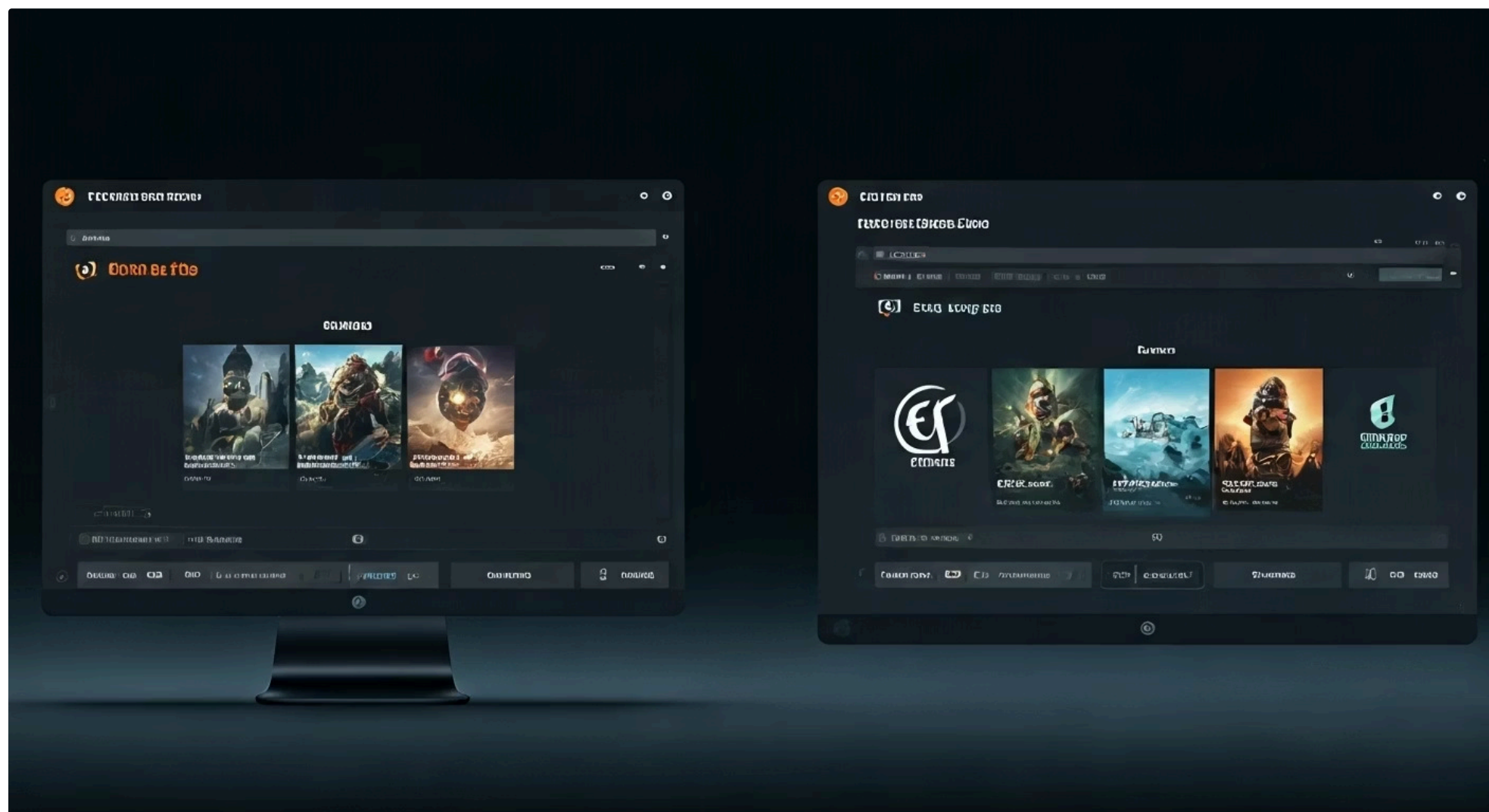
Epic Games Store: Curadoria e Oportunidades Estratégicas

A Epic Games Store, por sua vez, pode ser comparada a uma galeria de arte moderna, com uma curadoria mais seletiva e um foco em oferecer uma experiência de alta qualidade. Lançada pela Epic Games (criadora da Unreal Engine e Fortnite), a plataforma se destaca por oferecer uma divisão de receita mais favorável aos desenvolvedores (88% para o desenvolvedor, 12% para a Epic) em comparação com o padrão da indústria (geralmente 70/30).

A Epic Games Store também é conhecida por suas ofertas de jogos gratuitos semanais, que atraem milhões de usuários e podem proporcionar uma visibilidade massiva para os títulos selecionados. Embora o processo de entrada seja mais curado e menos aberto que o Steam ou Itch.io, ser aceito pode significar um impulso significativo em vendas e reconhecimento, especialmente para jogos que se alinham com a visão da Epic.

Comparativo de Plataformas

Plataforma	Foco Principal	Modelo de Negócio/Taxas	Visibilidade/Audiência	Ideal Para
Steam	Mercado global de PC	Taxa de publicação + 30% receita	Audiência massiva, alta concorrência, ferramentas de comunidade	Jogos comerciais com ambições de grande público, estúdios estabelecidos ou indies com marketing robusto
Itch.io	Jogos independentes/experimentais	"Pague o quanto quiser" (0-10% receita)	Comunidade nichada, flexibilidade total, descoberta de "joias"	Protótipos, game jams, jogos artísticos, desenvolvedores solo, construção de comunidade inicial
Epic Games Store	Curadoria, jogos de alta qualidade	12% receita (mais favorável)	Audiência crescente, visibilidade por jogos gratuitos, curadoria	Jogos com alto valor de produção, estúdios que buscam melhores termos de receita, títulos selecionados



Marketing Básico para Desenvolvedores Independentes: Faça Seu Jogo Ser Visto

Você tem um jogo incrível, escolheu a plataforma certa, mas ainda falta um ingrediente crucial: fazer com que as pessoas saibam que ele existe. Pense em um músico talentoso que compôs uma canção fantástica. Se ele apenas tocar em seu quarto, ninguém a ouvirá. Ele precisa de um palco, de divulgação, de uma forma de alcançar seu público. No mundo dos jogos, isso é marketing. Para desenvolvedores independentes, com orçamentos limitados, o marketing não é um luxo, mas uma necessidade estratégica.

O mercado de jogos é barulhento. Milhares de títulos são lançados todos os anos, e a atenção dos jogadores é um recurso escasso. Seu desafio não é apenas criar um bom jogo, mas também criar uma narrativa envolvente sobre ele. O marketing básico para indies foca em estratégias de baixo custo e alto impacto, utilizando as ferramentas disponíveis para construir uma comunidade, gerar expectativa e, finalmente, converter interesse em vendas. É sobre contar a história do seu jogo de uma forma que ressoe com as pessoas certas.

Dica Essencial

O primeiro passo no marketing é entender o que torna seu jogo único. Qual é a sua "proposta de valor"? É a jogabilidade inovadora, a história emocionante, o estilo de arte diferenciado? Identificar o seu **Unique Selling Proposition (USP)** é como encontrar a melodia principal da sua canção.

Construindo Sua Voz: A Essência do Marketing Indie

01

Identifique seu USP

Descubra o que torna seu jogo único e especial

02

Construa presença online

Use redes sociais como Twitter, Reddit, Instagram e TikTok

03

Compartilhe sua jornada

Mostre o processo de desenvolvimento com GIFs e vídeos curtos

04

Seja consistente e autêntico

Compartilhe altos e baixos, desafios e vitórias

05

Crie um hub central

Desenvolva um site simples com todas as informações importantes

A chave é a consistência e a autenticidade. Compartilhe os altos e baixos, os desafios e as pequenas vitórias. As pessoas adoram acompanhar a jornada de criação. Além das redes sociais, considere criar um site simples para o seu jogo ou estúdio, que sirva como um hub central para todas as informações importantes, incluindo um **press kit**. Um press kit é um pacote de informações e mídias (logos, screenshots de alta resolução, trailers, informações de contato) projetado para jornalistas e influenciadores, facilitando a divulgação do seu jogo.



A Arte de Contar Histórias: Trailers e Press Kits

No mundo digital acelerado de hoje, você tem apenas alguns segundos para capturar a atenção de alguém. Pense em um trailer de cinema: ele precisa ser conciso, emocionante e deixar o público querendo mais. Para um jogo, o trailer é sua principal ferramenta de marketing visual, a vitrine que mostra a alma da sua criação. Um bom trailer pode ser o divisor de águas entre um jogo ignorado e um sucesso viral.

Criar um trailer eficaz não é apenas juntar cenas de gameplay. É uma arte que envolve ritmo, música, edição e uma compreensão profunda do que seu jogo oferece de melhor. Ele deve apresentar a jogabilidade, a atmosfera, os personagens e a proposta única do seu título em um formato dinâmico e envolvente. Da mesma forma, um press kit bem elaborado é a sua carta de apresentação profissional para a mídia, garantindo que eles tenham todas as ferramentas necessárias para falar sobre seu jogo de forma precisa e atraente.

O Poder do Vídeo: Seu Trailer como Cartão de Visitas

Seu trailer é, muitas vezes, a primeira impressão que um jogador terá do seu jogo. Ele deve ser curto (geralmente 60-90 segundos para um trailer de anúncio ou lançamento), direto ao ponto e focar nos momentos mais empolgantes ou representativos da sua experiência. Comece com um "gancho" forte, mostre a jogabilidade principal, destaque os elementos visuais e sonoros e termine com uma chamada para ação clara (por exemplo, "Adicione à sua Lista de Desejos no Steam" ou "Disponível Agora").

Além do trailer principal, considere criar teasers curtos para redes sociais, mostrando mecânicas específicas ou momentos engraçados. A consistência visual e de mensagem entre seu trailer, suas redes sociais e a página da loja é fundamental para construir uma marca coesa. Lembre-se, o objetivo é despertar a curiosidade e convidar o jogador a explorar mais.

O Press Kit: Sua Ferramenta Profissional de Divulgação

Um press kit é um conjunto de materiais informativos e promocionais que você disponibiliza para jornalistas, streamers, youtubers e outros influenciadores. Ele deve ser fácil de encontrar (geralmente em uma seção "Imprensa" no seu site) e fácil de usar. Um press kit bem organizado economiza tempo para a mídia e aumenta as chances de cobertura.

Elementos Essenciais de um Press Kit

Informações Básicas

Nome do jogo, desenvolvedor, gênero, data de lançamento (ou janela), plataformas, preço.

Descrição do Jogo

Um parágrafo curto (elevator pitch) e uma descrição mais detalhada.

Recursos Visuais

Logotipos do jogo e do estúdio (em alta resolução, com fundo transparente), screenshots de alta qualidade (sem HUD, em diferentes resoluções), artes conceituais, fotos da equipe (se relevante).

Vídeos

Links para trailers no YouTube ou Vimeo.

Informações de Contato

E-mail para imprensa, links para redes sociais.

Fatos Interessantes

Curiosidades sobre o desenvolvimento, inspirações, prêmios.



Construindo um Portfólio de Jogos: Sua Vitrine Profissional



No mundo do desenvolvimento de jogos, seu portfólio é muito mais do que uma lista de projetos; é a sua história profissional, a prova tangível das suas habilidades e paixões. Pense em um arquiteto: ele não apenas fala sobre os edifícios que projetou, ele mostra plantas, maquetes e fotos dos projetos concluídos. Da mesma forma, um desenvolvedor de jogos precisa de um espaço para exibir suas criações, sejam elas jogos completos, protótipos, assets ou trechos de código.

Um portfólio bem construído é crucial, seja você um estudante buscando sua primeira oportunidade, um freelancer em busca de clientes ou um desenvolvedor independente tentando atrair atenção para seus projetos. Ele serve como um cartão de visitas dinâmico, uma ferramenta de marketing pessoal que fala por você quando você não está presente. É a sua chance de causar uma primeira impressão memorável e demonstrar o seu potencial.

O Que Constitui um Portfólio de Sucesso?

Um portfólio eficaz não é apenas uma coleção de tudo o que você já fez. É uma curadoria cuidadosa dos seus melhores trabalhos, apresentados de forma clara, concisa e profissional. Para estudantes universitários e candidatos a concursos, um portfólio pode ser a diferença entre ser notado ou passar despercebido. Ele deve refletir suas habilidades específicas (programação, arte, design, áudio) e mostrar sua capacidade de trabalhar em diferentes etapas do pipeline de produção.



Projetos Completos

Jogos lançados, mesmo que pequenos. Inclua links para as lojas (Steam, Itch.io) e vídeos de gameplay.



Protótipos e Game Jams

Mostram sua capacidade de prototipar rapidamente e trabalhar sob pressão. Explique o conceito e o que você aprendeu.



Trabalhos Específicos

Se você é artista, inclua modelos 3D, texturas, animações. Se é programador, trechos de código relevantes (com contexto), sistemas que você implementou.



Descrição Detalhada

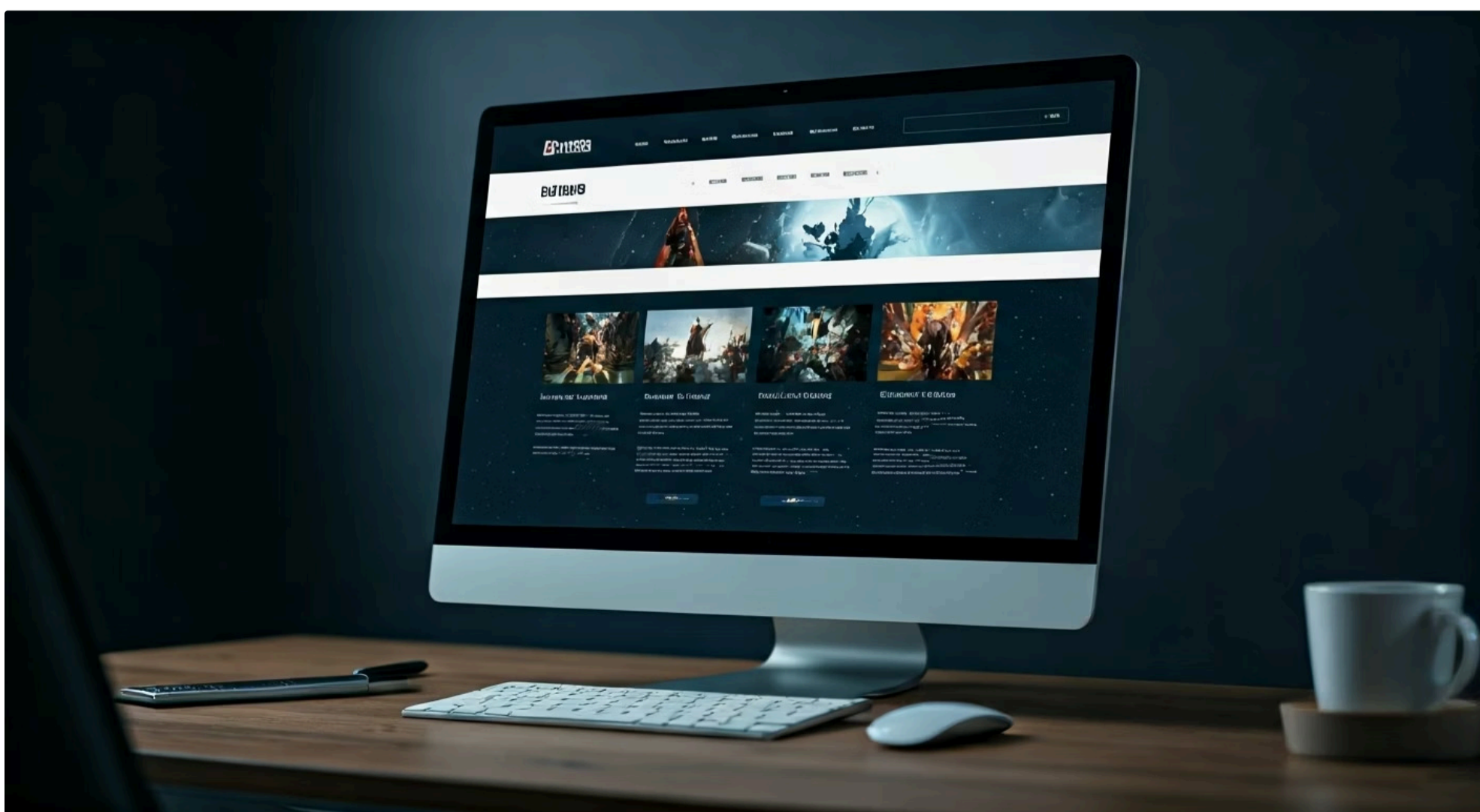
Para cada projeto, explique seu papel, as tecnologias usadas, os desafios enfrentados e as soluções encontradas. Use a estrutura CONTEXTO → PROBLEMA → SOLUÇÃO → RESULTADO.



Informações Pessoais

Uma breve biografia, suas habilidades principais, informações de contato e links para redes sociais profissionais (LinkedIn, GitHub).

- Lembre-se:** A qualidade supera a quantidade. É melhor ter três projetos bem documentados e apresentados do que dez projetos incompletos ou mal explicados. Mantenha seu portfólio atualizado e peça feedback a colegas e mentores.



O Portfólio Vivo: Evolução e Melhores Práticas

Assim como um jogo evolui através de atualizações e novos conteúdos, seu portfólio também deve ser um documento vivo, em constante aprimoramento. Não é algo que você constrói uma vez e esquece. O mercado de trabalho e as tendências de desenvolvimento de jogos estão sempre mudando, e seu portfólio precisa refletir sua evolução como profissional. Manter seu portfólio atualizado é como manter seu currículo relevante: ele mostra que você está engajado, aprendendo e crescendo na sua área.

A curadoria contínua é fundamental. À medida que você adquire novas habilidades e conclui novos projetos, avalie o que ainda é relevante e o que pode ser substituído por algo mais impressionante. Um portfólio bem mantido não apenas demonstra suas capacidades atuais, mas também sua proatividade e paixão pela área. Ele é um reflexo da sua jornada e do seu potencial futuro.

Refinando Sua Apresentação: Dicas para um Portfólio Impactante

Para que seu portfólio realmente se destaque, algumas práticas são essenciais. Pense nele como uma vitrine de loja: ela precisa ser convidativa, fácil de navegar e exibir os produtos mais atraentes. A clareza e a acessibilidade são tão importantes quanto o conteúdo em si.



Qualidade Acima da Quantidade

Selecione seus melhores trabalhos. Um projeto polido e bem documentado vale mais do que vários projetos inacabados.

• Facilidade de Navegação

Organize seu portfólio de forma intuitiva. Use categorias, tags ou um menu claro para que os recrutadores possam encontrar rapidamente o que procuram.



Contexto é Rei

Para cada projeto, explique claramente seu papel, as ferramentas e tecnologias utilizadas, os desafios técnicos ou de design que você superou e o que você aprendeu. Use vídeos curtos ou GIFs para mostrar o gameplay ou a funcionalidade.

• Informações de Contato Visíveis

Certifique-se de que seu e-mail e links para redes profissionais (LinkedIn, GitHub, ArtStation) sejam fáceis de encontrar.




Foco no Público

Adapte seu portfólio para o tipo de oportunidade que você busca. Se você quer ser programador, destaque seus projetos de código. Se é artista, foque na arte visual.

• Peça Feedback

Compartilhe seu portfólio com mentores, colegas e até mesmo com pessoas fora da indústria para obter diferentes perspectivas.

Um portfólio robusto não apenas abre portas para oportunidades de emprego ou colaboração, mas também serve como uma ferramenta de marketing para seus próprios jogos. Ele estabelece sua credibilidade e mostra que você é um profissional sério e capaz.



A Jornada Contínua: Recursos Complementares e Comunidades

A publicação do seu jogo ou a construção do seu portfólio não é o fim da linha; é apenas mais um marco em uma jornada contínua de aprendizado e crescimento. O desenvolvimento de jogos é um campo que evolui a uma velocidade vertiginosa, com novas tecnologias, ferramentas e tendências surgindo constantemente. Para se manter relevante e continuar aprimorando suas habilidades, é essencial adotar uma mentalidade de aprendizado contínuo e se conectar com a vasta e vibrante comunidade de desenvolvedores.

Pense em um atleta de alto rendimento: ele não para de treinar após uma competição. Ele analisa seu desempenho, busca novas técnicas, consulta especialistas e se conecta com outros atletas para trocar experiências. Da mesma forma, você, como desenvolvedor de jogos, precisa de um ecossistema de apoio e de fontes de conhecimento para nutrir sua paixão e sua carreira.

Mentalidade de Crescimento

O aprendizado contínuo não é opcional na indústria de jogos – é essencial para se manter relevante e competitivo.

Nutrição Constante: Onde Buscar Conhecimento e Inspiração

Existem inúmeros recursos disponíveis para aprofundar seus conhecimentos e se manter atualizado. A chave é ser seletivo e focar no que é mais relevante para seus objetivos.



Documentação Oficial das Engines

Unity Learn e Unreal Engine Documentation são fontes inestimáveis para tutoriais, guias e referências técnicas.



Cursos Online e Plataformas de Aprendizagem

Coursera, Udemy, edX e GDC Vault (com palestras da Game Developers Conference) oferecem cursos e conteúdos de especialistas da indústria.



Blogs e Sites Especializados

Gamasutra, GameDev.net, Rock Paper Shotgun (para análise de mercado indie) e blogs de desenvolvedores individuais são ótimos para insights e tendências.



Livros

Clássicos e lançamentos sobre design de jogos, programação, arte e negócios.



Podcasts e Canais do YouTube

Muitos desenvolvedores compartilham suas experiências e conhecimentos em formatos de áudio e vídeo.

O Poder da Conexão: Comunidades e Networking

Ninguém desenvolve um jogo sozinho, e a comunidade é um dos seus maiores ativos. Conectar-se com outros desenvolvedores oferece suporte, oportunidades de colaboração, feedback valioso e a chance de aprender com as experiências alheias.

Discord e Reddit

Servidores de Discord dedicados a game dev e subreddits como r/gamedev, r/indiedev e r/Unity3D são centros de discussão ativos.

Eventos e Meetups

Conferências (GDC, Brasil Game Show, BIG Festival), game jams locais e encontros de desenvolvedores são excelentes para networking e troca de ideias.

Redes Sociais

Siga desenvolvedores, estúdios e publicações da indústria no Twitter e LinkedIn. Participe de conversas e compartilhe seu trabalho.

Engajar-se ativamente nessas comunidades não só o ajudará a resolver problemas técnicos, mas também a encontrar mentores, colaboradores e, quem sabe, futuros parceiros de negócios. A troca de conhecimento e o apoio mútuo são pilares para o sucesso a longo prazo na indústria de jogos.



Consolidação e Próximos Passos

Chegamos ao final de uma jornada intensa, onde transformamos a paixão pelo desenvolvimento de jogos em um caminho concreto para a publicação e o crescimento profissional. Vimos que lançar um jogo é um processo multifacetado, que exige não apenas habilidades técnicas, mas também uma compreensão aguçada do mercado, estratégias de marketing e a capacidade de construir uma presença profissional. Exploramos as principais plataformas de distribuição digital, desde o gigante Steam até o nichado Itch.io e o estratégico Epic Games Store, entendendo como cada uma pode servir a diferentes objetivos.

Discutimos a importância vital do marketing para desenvolvedores independentes, focando em como criar uma narrativa envolvente para seu jogo, utilizando redes sociais, trailers impactantes e press kits profissionais. Além disso, enfatizamos a construção de um portfólio de jogos robusto e em constante evolução, que serve como sua vitrine profissional e prova de suas habilidades. Por fim, mergulhamos na necessidade de aprendizado contínuo e na força das comunidades, que são pilares para se manter relevante e motivado neste campo dinâmico.

Em Prática

Para aplicar o que você aprendeu:



Pesquise as plataformas de distribuição e identifique qual se alinha melhor com o seu próximo projeto.



Comece a esboçar um plano de marketing básico, pensando no USP do seu jogo e nas redes sociais que você usará.



Inicie ou atualize seu portfólio, selecionando seus melhores trabalhos e documentando-os detalhadamente.



Engaje-se em pelo menos uma comunidade de desenvolvedores online ou local para expandir sua rede.

Autoavaliação

- Qual das seguintes plataformas de distribuição digital é conhecida por sua flexibilidade para desenvolvedores independentes e modelo "pague o quanto quiser"?
 - Steam
 - Epic Games Store
 - Itch.io
 - PlayStation Store
- Um desenvolvedor independente deseja maximizar sua visibilidade antes do lançamento de seu jogo no Steam. Qual das seguintes estratégias é mais eficaz para gerar interesse e engajamento inicial?
 - Lançar o jogo sem aviso prévio para criar um "efeito surpresa".
 - Focar exclusivamente em anúncios pagos após o lançamento.
 - Incentivar a adição do jogo à "lista de desejos" (wishlist) e interagir com a comunidade.
 - Enviar o jogo apenas para grandes publicadoras, ignorando influenciadores menores.
- Qual é o principal objetivo de um "press kit" no contexto do marketing de jogos?
 - Vender diretamente o jogo para o público final.
 - Fornecer informações e mídias organizadas para a imprensa e influenciadores.
 - Servir como um documento interno de design do jogo.
 - Substituir completamente a necessidade de um trailer de lançamento.
- Para um estudante universitário buscando sua primeira oportunidade na indústria de jogos, qual é a importância primordial de um portfólio de jogos bem construído?
 - Garantir que ele possa vender seus jogos diretamente.
 - Demonstrar suas habilidades e projetos de forma tangível a potenciais empregadores.
 - Apenas cumprir uma exigência acadêmica.
 - Substituir a necessidade de um currículo tradicional.



Gabarito:

1. c) | 2. c) | 3. b) | 4. b)

Questão Discursiva:

Explique como a escolha da plataforma de distribuição digital e a estratégia de marketing se interligam para o sucesso de um jogo independente, considerando a ascensão das game engines acessíveis e a saturação do mercado.

Recursos Adicionais e Considerações Finais



GDC Vault

Para acesso a palestras e painéis de especialistas da indústria.



GameDev.net

Artigos e tutoriais sobre diversos aspectos do desenvolvimento de jogos.



Unity Learn / Unreal Engine Documentation

Para aprofundar conhecimentos técnicos nas engines.

NOTA IMPORTANTE: As informações regulatórias/legais/técnicas desta aula estão atualizadas até 2025. Consulte sempre fontes oficiais para verificar alterações.



Sua Jornada Começa Agora

Lembre-se: o desenvolvimento de jogos é uma maratona, não uma corrida de velocidade. Cada passo que você dá, cada jogo que você publica, cada conexão que você faz na comunidade é parte de uma jornada maior. Continue aprendendo, continue criando e, acima de tudo, continue compartilhando sua paixão com o mundo. O próximo grande jogo pode ser o seu!