

Aula 36 - Propriedade Intelectual e Patentes em Genômica

De Quem é o Código da Vida? Entendendo Patentes em Genômica

Imagine que você passou anos em um laboratório, trabalhando noites adentro, motivado por aquela xícara de café e pela fagulha da descoberta. Um dia, você finalmente consegue: identifica um gene que, quando modificado, pode curar uma doença terrível. Essa descoberta tem o potencial de mudar o mundo. Mas, e agora? Como garantir que essa inovação chegue aos pacientes? Como conseguir o investimento necessário para transformá-la de uma ideia em um tubo de ensaio para uma terapia real? A resposta, muitas vezes, está em um universo que parece distante do laboratório: o da **propriedade intelectual** e das **patentes**.

Muitos de nós, vindos da área da saúde e biológicas, torcemos o nariz para a mistura entre ciência e negócios. Parece algo frio, calculista, que pode atrapalhar o nobre objetivo de ajudar as pessoas. No entanto, entender as regras desse jogo não é apenas uma necessidade para quem quer empreender; é fundamental para qualquer pesquisador, estudante ou profissional que queira navegar no cenário da biotecnologia do século XXI. As patentes podem ser a ponte que conecta uma descoberta brilhante ao investimento que a torna uma solução acessível, ou podem se tornar muros que impedem o progresso e o acesso.

Ao final desta aula, você não vai apenas decorar leis; você vai entender o *raciocínio* por trás do que torna uma descoberta genômica uma "invenção" que pode ser protegida. Nossa jornada começa desvendando o que, no vasto universo do nosso DNA, pode ser "possuído". Em seguida, mergulharemos no centro da maior batalha de patentes da biotecnologia moderna: a disputa pelo CRISPR. Finalmente, vamos explorar as consequências práticas disso tudo, desde o laboratório de pesquisa até a prateleira da farmácia, preparando o terreno para nossa próxima conversa sobre o futuro da genômica.

O Que Pode Ser Patenteado? O Dilema da Descoberta vs. Invenção

📄 Página 2 de 20

Imagine que você é um explorador e descobre uma ilha desconhecida, cheia de plantas com incríveis propriedades curativas. Você poderia patentear a ilha inteira? A resposta óbvia é não. Você não a inventou, apenas a descobriu. Este é o cerne da questão quando falamos de patentear genes. Por décadas, o sistema legal e científico debateu: um gene, que existe dentro de nós desde o início da nossa espécie, é uma descoberta da natureza ou uma invenção humana?

Descoberta da Natureza

Gene em seu estado natural

- Existe no cromossomo
- Patrimônio comum
- Não patenteável

Invenção Humana

Processo ou produto modificado

- Intervenção técnica
- Não existe na natureza
- Potencialmente patenteável

A linha que separa esses dois conceitos é a chave para entender todo o cenário de patentes em genômica. Pense em um gene em seu estado natural, dentro do seu cromossomo, como um mineral bruto enterrado em uma montanha. Ninguém pode reivindicar a posse do ouro que está na natureza. Ele é um produto da natureza, um patrimônio comum. A lei de patentes é clara: **fenômenos naturais, leis da física e ideias abstratas não são patenteáveis**. Você pode descobrir a gravidade, mas não pode patenteá-la.

No entanto, a história muda quando a intervenção humana cria algo que não existe na natureza. Se um minerador desenvolve um processo *inédito* para extrair, purificar e transformar aquele ouro bruto em uma nova liga metálica com propriedades únicas – digamos, uma liga supercondutora –, tanto o *processo* quanto a *liga resultante* podem ser patenteados. Eles são invenções. É exatamente essa lógica que foi aplicada à genômica. O caso emblemático que solidificou essa interpretação foi o da empresa Myriad Genetics, que nos anos 90 patenteou os genes BRCA1 e BRCA2, associados ao risco de câncer de mama e ovário. A empresa não patenteou apenas os genes, mas também o método de diagnóstico, o que lhes deu o monopólio sobre os testes. Isso gerou uma imensa controvérsia que chegou até a Suprema Corte dos EUA, mudando para sempre as regras do jogo.

Genes e Sequências de DNA: A Fronteira da Proteção

Após a decisão histórica envolvendo a Myriad Genetics, ficou estabelecido que um gene, tal como ele se encontra na natureza, é uma descoberta e, portanto, não pode ser patenteado. Isso parece simples, mas o mundo da biotecnologia raramente o é. A questão seguinte foi: e se criarmos em laboratório uma versão daquele gene que é quimicamente diferente da original? Isso seria considerado uma invenção? Aqui entramos no território do **cDNA**, ou DNA complementar.

Gene Natural

Pense no código genético como uma vasta biblioteca de receitas ancestrais, o nosso genoma. Uma receita original, passada de geração em geração, não pode ser patenteada.

cDNA Sintético

Imagine que você pega essa receita, remove alguns ingredientes desnecessários (os *íntrons*), otimiza as instruções e a reescreve em um formato mais estável e fácil de ser lido pelas "máquinas" da cozinha (as células).

Essa nova versão da receita, que não existe na biblioteca original, é uma criação sua. O cDNA é exatamente isso: uma versão de um gene criada em laboratório a partir do seu RNA mensageiro, contendo apenas as regiões que codificam proteínas (os *éxons*).

Essa molécula de cDNA não existe naturalmente no nosso corpo e é a ferramenta de trabalho essencial para inúmeras aplicações biotecnológicas, como a produção de proteínas recombinantes.

Um exemplo clássico é a produção de insulina humana por bactérias. Os cientistas inserem o cDNA do gene da insulina humana em bactérias, transformando-as em pequenas fábricas dessa proteína vital. A patente, nesse caso, não seria sobre o gene da insulina no seu pâncreas, mas sobre a molécula de cDNA sintética e o método para usá-la na produção de insulina em escala industrial. Essa distinção, embora sutil, abriu as portas para a proteção de muitas inovações genômicas.

Mas e se a invenção não for o "ingrediente" em si, mas sim a "faca do chef" usada para modificar qualquer receita com precisão? Isso nos leva diretamente ao fascinante e controverso mundo das ferramentas de edição gênica.

Ferramentas de Edição Gênica: Patenteando a Tesoura Molecular

A genômica moderna evoluiu de simplesmente "ler" o código genético para "reescrevê-lo". Imagine o poder de ter uma ferramenta molecular que funciona como um processador de texto para o DNA, permitindo encontrar uma sequência específica, deletá-la, ou substituí-la por outra. Quem inventa algo tão transformador certamente tem o direito de proteger sua criação. É neste ponto da nossa história que o sistema **CRISPR-Cas9** entra em cena, não apenas como uma revolução científica, mas também como o epicentro de uma das maiores disputas de patentes da história.

01

RNA Guia (gRNA)

O que você digita na caixa "Localizar", dizendo ao sistema exatamente qual sequência de DNA procurar

02

Enzima Cas9

A tesoura, a função "Executar", que vai até o local programado e corta o DNA

03

Sistema Integrado

A patente não é sobre o texto (o gene), mas sobre o *software* (o sistema CRISPR) que permite a edição

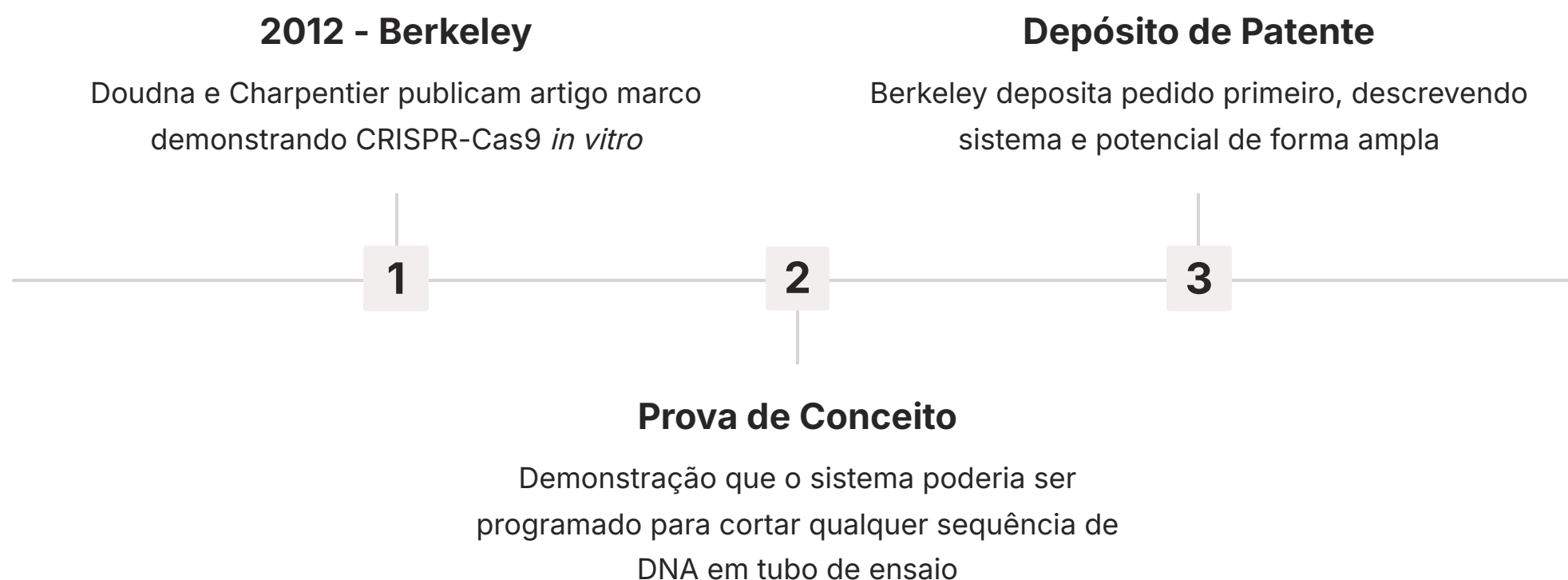
Podemos pensar no CRISPR-Cas9 como um processador de texto com uma função de "Localizar e Substituir" de altíssima precisão para o genoma. A molécula de RNA guia (gRNA) é o que você digita na caixa "Localizar", dizendo ao sistema exatamente qual sequência de DNA procurar. A enzima Cas9 é a tesoura, a função "Executar", que vai até o local programado e corta o DNA. A patente aqui não é sobre o texto (o gene), mas sobre o *software* (o sistema CRISPR) que permite a edição.

A grande questão legal que se seguiu foi: quem, de fato, inventou esse "software"? Foi quem descobriu suas partes fundamentais e mostrou que poderiam funcionar juntas em um tubo de ensaio? Ou foi quem primeiro demonstrou que esse software poderia ser usado para editar o genoma dentro da célula de um mamífero, a aplicação de maior valor comercial e terapêutico? Essa distinção é a chave para entender a batalha que se seguiu.

Essa analogia do 'software' está no cerne de uma das mais ferozes e complexas disputas de patentes da história da ciência. A história não é simples e envolve múltiplos inventores e instituições, cada um com uma reivindicação legítima sobre uma peça do quebra-cabeça.

A Disputa de Patentes do CRISPR - Parte 1: As Pioneiras

A história da patente do CRISPR não é uma linha reta, mas uma teia complexa de descobertas, publicações e reivindicações estratégicas. De um lado do ringue, temos a equipe da Universidade da Califórnia, em Berkeley, liderada pelas cientistas **Jennifer Doudna** e **Emmanuelle Charpentier**, que mais tarde ganhariam o Prêmio Nobel por seu trabalho. Do outro lado, o Broad Institute, afiliado ao MIT e a Harvard, representado pelo pesquisador **Feng Zhang**. Ambos os grupos fizeram contribuições seminais, mas a batalha legal se concentrou em quem inventou o quê primeiro e, crucialmente, como descreveu essa invenção em seu pedido de patente.



Em 2012, Doudna e Charpentier publicaram um artigo que é considerado um marco na história da ciência. Nele, elas demonstraram de forma elegante que o sistema CRISPR-Cas9, originário de bactérias, poderia ser programado para cortar qualquer sequência de DNA desejada *in vitro*, ou seja, em um tubo de ensaio. Foi a prova de conceito fundamental, o momento "eureka" que mostrou ao mundo o potencial daquela ferramenta.

Pense nelas como os engenheiros que projetaram e construíram o primeiro protótipo funcional de um motor a jato em uma bancada de testes. Elas provaram que o conceito era viável, que a física por trás dele funcionava perfeitamente e que ele poderia gerar um impulso imenso.

A equipe de Berkeley depositou seu pedido de patente primeiro, descrevendo o sistema e seu potencial de uso de forma ampla. Contudo, o trabalho publicado não demonstrava explicitamente o funcionamento do motor dentro de um avião, ou, no nosso caso, dentro de uma célula eucariótica (como as células humanas). Essa aparente lacuna se tornaria o ponto central da disputa.

Enquanto o mundo científico absorvia a magnitude da descoberta de Doudna e Charpentier, do outro lado do país, outra equipe estava correndo para dar o próximo passo lógico e, do ponto de vista legal, decisivo.

A Disputa de Patentes do CRISPR - Parte 2: A Aplicação Crucial

📄 Página 6 de 20

Apenas sete meses após a publicação do trabalho pioneiro de Berkeley, Feng Zhang, do Broad Institute, publicou outro artigo revolucionário. Sua equipe conseguiu algo que o artigo anterior não havia mostrado: que o sistema CRISPR-Cas9 funcionava de maneira eficiente para editar genes *dentro de células de mamíferos* (especificamente, de camundongos e humanas). Esta não era apenas uma prova de conceito em um ambiente controlado; era a demonstração da aplicação prática que todos no campo da biomedicina ansiavam.

Berkeley (2012)

Protótipo na Bancada

- Demonstração *in vitro*
- Prova de conceito fundamental
- Depósito de patente primeiro

Broad Institute (2013)

Aplicação Prática

- Funcionamento em células de mamíferos
- Aplicação terapêutica viável
- Processo acelerado de revisão

Voltando à nossa analogia, Zhang foi o engenheiro que pegou o protótipo do motor a jato da bancada de testes, adaptou-o, instalou-o com sucesso em um avião e o fez voar. Do ponto de vista de um escritório de patentes, demonstrar que uma invenção funciona em seu ambiente de aplicação mais importante (células eucarióticas, para fins terapêuticos) pode ser considerado uma invenção separada e distinta da demonstração inicial *in vitro*. A invenção não era mais apenas o "motor", mas o "sistema de propulsão para aeronaves".

Estrategicamente, o Broad Institute optou por um processo de revisão acelerada para seu pedido de patente. Por essa razão, mesmo tendo depositado o pedido *depois* da equipe de Berkeley, a patente deles foi concedida *primeiro* pelo escritório de patentes dos EUA. Isso acendeu o estopim de uma das mais longas, caras e acompanhadas batalhas legais da história da biotecnologia. O prêmio em jogo era o controle sobre quem poderia comercializar terapias e tecnologias baseadas na aplicação mais lucrativa do CRISPR.

O Veredito e Suas Consequências: Um Bolo Dividido

📄 Página 7 de 20

Após anos de litígios em várias instâncias judiciais, o mundo esperava um único vencedor na guerra de patentes do CRISPR. No entanto, a decisão final foi muito mais matizada e, para muitos, surpreendente. Em vez de coroar um único inventor, os tribunais essencialmente decidiram que ambos os lados estavam certos. Como isso é possível? A chave está na especificidade das reivindicações de cada patente.

Berkeley (Doudna/Charpentier)

Patente válida para uso do sistema CRISPR-Cas9 em **qualquer tipo de célula** ou ambiente

Broad Institute (Zhang)

Patente válida para aplicação específica em **células eucarióticas**

Os juízes concluíram que as invenções eram, de fato, distintas e não interferiam uma com a outra. A patente da equipe de Berkeley (Doudna/Charpentier) foi considerada válida e fundamental para o uso do sistema CRISPR-Cas9 em *qualquer tipo de célula* ou ambiente. A patente do Broad Institute (Zhang) foi considerada válida para a aplicação específica e crucial em *células eucarióticas*. É como se uma pessoa tivesse a patente do "motor a combustão" como conceito geral, e outra tivesse uma patente separada e válida para a "aplicação de um motor a combustão para impulsionar um automóvel".

📄 **Patent Thicket:** Este desfecho criou um cenário complexo conhecido no jargão da propriedade intelectual como "**patent thicket**", ou emaranhado de patentes.

Para uma empresa de biotecnologia que deseja desenvolver uma nova terapia baseada em CRISPR para tratar uma doença humana (obviamente, em células eucarióticas), a vida se tornou complicada. Ela precisa navegar por este campo minado legal, muitas vezes tendo que negociar e pagar taxas de licenciamento para *ambas* as instituições, Berkeley e Broad, além de outras entidades que detêm patentes sobre melhorias e variações do sistema. Isso inevitavelmente aumenta o custo, o tempo e a complexidade do desenvolvimento de novas terapias que poderiam salvar vidas.

Isso nos leva diretamente a uma questão fundamental: a propriedade intelectual em genômica está ajudando ou atrapalhando o progresso científico e o acesso a novas tecnologias?

Implicações para a Pesquisa: Acesso vs. Incentivo

📄 Página 8 de 20

O sistema de patentes foi concebido com um propósito nobre: incentivar a inovação. Ao conceder a um inventor um monopólio temporário sobre sua criação, a sociedade lhe dá a oportunidade de recuperar seu investimento e lucrar. Esse potencial de retorno financeiro, em teoria, estimula mais indivíduos e empresas a investir tempo e recursos em pesquisa e desenvolvimento (P&D). Na pesquisa fundamental, no entanto, essa lógica pode ter um efeito colateral perigoso, criando um atrito entre o incentivo para inovar e o acesso às ferramentas necessárias para isso.

Imagine que uma empresa conseguisse patentear o alfabeto. Qualquer pessoa que quisesse escrever um romance, um artigo científico ou mesmo um bilhete teria que pagar royalties ao detentor da patente. Isso, em vez de incentivar a literatura, a sufocaria.



Incentivo à Inovação

Monopólio temporário permite recuperar investimento em P&D



Barreiras de Acesso

Patentes amplas podem criar "efeito de resfriamento" na pesquisa



Equilíbrio Necessário

Licenças gratuitas para pesquisa acadêmica sem fins lucrativos

Quando as patentes são muito amplas ou cobrem ferramentas de pesquisa essenciais – como um método fundamental de sequenciamento de DNA ou o próprio sistema CRISPR –, elas podem agir como uma "patente do alfabeto". Elas podem criar barreiras significativas para outros cientistas que dependem dessas ferramentas para fazer suas próprias descobertas.

Um exemplo histórico disso foi o caso da Myriad Genetics e suas patentes sobre os genes BRCA. Durante o período de vigência de suas patentes, pesquisadores que desejavam estudar esses genes ou desenvolver métodos de teste alternativos e mais baratos eram frequentemente desencorajados por ameaças de processos judiciais. Isso criou um "efeito de resfriamento" (*chilling effect*) na comunidade científica. Felizmente, hoje em dia, a cultura está mudando. Muitas universidades e institutos de pesquisa oferecem licenças gratuitas ou de baixo custo para o uso de suas tecnologias patenteadas em pesquisas acadêmicas e sem fins lucrativos. A complexidade e os altos custos surgem, principalmente, quando o objetivo é comercial.

O Acesso a Tecnologias e Terapias: A Questão do Preço

📄 Página 9 de 20

Quando saímos do ambiente acadêmico e entramos na esfera clínica e farmacêutica, as implicações das patentes se tornam muito mais pessoais e urgentes. Uma patente sobre uma terapia gênica revolucionária pode ser a diferença entre um tratamento acessível a todos que precisam e um que custa milhões de dólares, disponível apenas para uma pequena e privilegiada fração dos pacientes. É aqui que o debate sobre propriedade intelectual encontra a ética médica e a justiça social.

Pense em uma patente farmacêutica como a licença para construir e operar uma ponte. A empresa que investiu bilhões em pesquisa, ensaios clínicos e aprovações regulatórias para desenvolver um novo medicamento (construir a ponte) tem o direito de cobrar um pedágio por um período determinado (a vida da patente) para recuperar seu investimento e obter lucro.

\$2M+

Zolgensma

Terapia gênica para atrofia muscular espinhal

\$2M+

Casgevy

Primeira terapia aprovada baseada em CRISPR

100K

Pacientes Raros

Número limitado de "viajantes" para recuperar investimento

O problema com muitas terapias gênicas é que elas são "pontes" para doenças raras, que afetam um número relativamente pequeno de "viajantes" (pacientes). Para que o negócio seja financeiramente viável, o pedágio por pessoa precisa ser astronomicamente alto.

Exemplos recentes ilustram perfeitamente essa realidade. O Zolgensma, uma terapia gênica para atrofia muscular espinhal, foi lançado com um preço de mais de 2 milhões de dólares por dose. Mais recentemente, o Casgevy, a primeira terapia aprovada baseada em CRISPR (para anemia falciforme e beta-talassemia), também chegou ao mercado com um preço na casa dos milhões. Esses valores refletem não apenas os imensos custos de P&D, mas também o complexo licenciamento de patentes subjacentes (incluindo as do CRISPR) e a estratégia comercial da empresa durante seu período de exclusividade de mercado.

Essa tensão inevitável entre a necessidade de lucro para impulsionar a inovação e o imperativo moral de fornecer acesso a tratamentos que salvam vidas é um dos maiores desafios éticos e sociais da nossa era.

Além do Laboratório: O Papel da Bioinformática e do Big Data

📄 Página 10 de 20

A discussão sobre patentes em genômica não se limita a sequências de DNA ou a enzimas em um tubo de ensaio. Na era digital, a própria informação genômica e, mais importante, os **algoritmos** desenvolvidos para analisá-la, tornaram-se ativos extremamente valiosos e, conseqüentemente, passíveis de proteção intelectual. Estamos falando do casamento da biologia com a ciência da computação, um campo onde a inovação é tanto sobre o código genético quanto sobre o código de software.



Gene como Livro

Um gene pode ser comparado a um livro em uma biblioteca gigantesca



Algoritmo como Sistema de Busca

Sistema avançado alimentado por IA que localiza, lê, interpreta e encontra padrões ocultos



Insights Patenteáveis

Algoritmos que preveem riscos de doenças analisando milhares de variações genômicas

Se um gene pode ser comparado a um livro em uma biblioteca gigantesca, um algoritmo de bioinformática é como um sistema de busca avançado, alimentado por inteligência artificial, que não apenas localiza o livro, mas também lê, interpreta e encontra padrões e significados ocultos em toda a coleção. Imagine um algoritmo que consegue prever o risco de uma pessoa desenvolver Alzheimer com alta precisão, analisando milhares de pequenas variações genômicas (SNPs) simultaneamente. O algoritmo em si, como um programa de computador, pode ser protegido por direitos autorais, e o *método* diagnóstico que ele executa pode, em muitos casos, ser patenteado.

Empresas de genômica de consumo, como a 23andMe, ilustram esse modelo de negócio. O valor delas não está apenas nos kits de teste que vendem, mas nos imensos bancos de dados que constroem, ligando informações genéticas a dados de saúde fornecidos pelos próprios usuários. O verdadeiro ouro está nesses dados e nos algoritmos que eles desenvolvem para minerá-los. Esses insights podem ser licenciados por bilhões de dólares para empresas farmacêuticas, que os utilizam para descobrir novos alvos de medicamentos e estratificar pacientes para ensaios clínicos. A propriedade intelectual aqui reside no processo computacional, no método de análise que transforma dados brutos em conhecimento acionável.

Novas Fronteiras: Editores de Base e Prime Editing

A ciência é implacável em seu avanço. O CRISPR-Cas9, que há poucos anos parecia ficção científica, já é considerado a "primeira geração" de ferramentas de edição gênica precisas. No horizonte, novas tecnologias ainda mais sofisticadas, como os **editores de base** e o **prime editing**, prometem reescrever o código da vida com uma fidelidade e segurança sem precedentes. E, como era de se esperar, com cada nova invenção, inicia-se uma nova e ainda mais complexa corrida pelas patentes.



CRISPR-Cas9 Tradicional

Funções "Recortar" e "Colar" - corta a fita de DNA e depende dos mecanismos de reparo da célula



Editores de Base

Como usar "Backspace" - apaga uma única letra incorreta e digita a correta, sem cortar a dupla hélice



Prime Editing

Função "Localizar e Substituir" - troca palavra ou frase pequena, sem corte duplo, máxima segurança

Se o CRISPR-Cas9 tradicional é análogo a usar as funções "Recortar" e "Colar" de um processador de texto, o que envolve cortar a fita de DNA e depender dos mecanismos de reparo da célula (o que pode gerar erros), as novas ferramentas são muito mais sutis.

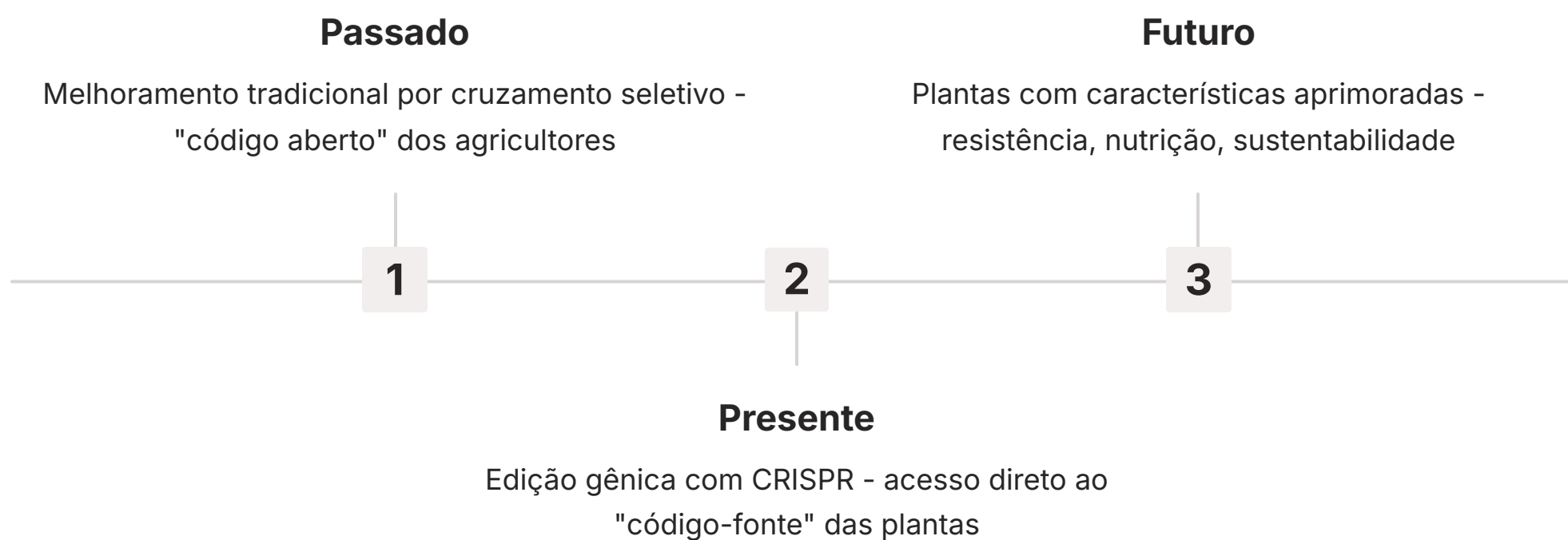
- Os **editores de base** funcionam como usar a tecla "Backspace" para apagar uma única letra (uma base de DNA) incorreta e digitar a correta em seu lugar, sem cortar a dupla hélice.
- O **prime editing** é ainda mais avançado. É como usar a função "Localizar e Substituir" para trocar uma palavra ou uma pequena frase, também sem a necessidade do corte duplo, o que aumenta drasticamente a segurança da edição.

Muitas dessas ferramentas de segunda e terceira geração foram desenvolvidas em laboratórios que estiveram no centro da saga do CRISPR, como o laboratório de David Liu no Broad Institute. As lições da amarga disputa anterior foram, sem dúvida, aprendidas. As estratégias de patenteamento para essas novas tecnologias são extremamente abrangentes e sofisticadas, buscando proteger não apenas a ferramenta básica, mas também todas as suas possíveis variações, melhorias e aplicações terapêuticas. O objetivo é criar um portfólio de patentes robusto que evite as ambiguidades que levaram à primeira "guerra do CRISPR". A titularidade dessas novas patentes definirá quem liderará a próxima onda de terapias gênicas e, em grande medida, qual será o custo e o acesso a esses tratamentos futuros.

Da Clínica ao Campo: Genômica na Agricultura e Biotecnologia

A revolução da edição gênica e as batalhas de propriedade intelectual associadas a ela vão muito além da medicina humana. Na agricultura, a capacidade de modificar precisamente os genes de plantas e animais está transformando a forma como produzimos alimentos, abrindo caminho para uma agricultura mais sustentável, nutritiva e resiliente. Consequentemente, quem controla as patentes dessas tecnologias detém um poder significativo sobre o futuro da nossa alimentação.

Pense em uma semente como um software biológico que executa o programa "crescer, resistir a doenças e produzir frutos". Por milênios, os agricultores agiram como programadores de "código aberto", melhorando lentamente o software através do cruzamento seletivo das melhores plantas.



A edição gênica, como o CRISPR, é como dar aos cientistas acesso direto ao código-fonte. Eles agora podem "depurar" o código para corrigir falhas, tornando as plantas mais resistentes a pragas, mais tolerantes à seca ou com um perfil nutricional aprimorado, de forma muito mais rápida e precisa.

Uma empresa de biotecnologia agrícola pode, por exemplo, usar CRISPR para desenvolver uma variedade de soja que produz um óleo mais saudável ou um trigo com teor de glúten reduzido, adequado para celíacos. A patente pode cobrir não apenas o método de edição, mas também o gene editado, a planta resultante e suas sementes. Isso cria um modelo de negócio onde os agricultores compram essas sementes de alto desempenho, mas muitas vezes são contratualmente proibidos de guardar parte da colheita para plantar na safra seguinte, tendo que recomprar as sementes da empresa a cada ano. Essa dinâmica gera debates acalorados sobre segurança alimentar, biodiversidade e a concentração de poder nas mãos de grandes corporações de biotecnologia.

Isso nos leva a uma questão crucial: como a sociedade regula essas tecnologias poderosas?

Regulamentação no Brasil e no Mundo: Um Cenário em Evolução

📄 Página 13 de 20

Enquanto a ciência avança em ritmo exponencial, as leis e regulamentações que a governam tendem a se mover de forma muito mais cautelosa e deliberada. Em todo o mundo, governos e agências reguladoras estão se esforçando para criar marcos que equilibrem a imensa promessa da edição gênica com as preocupações legítimas sobre segurança e ética. No Brasil, o órgão central para essa avaliação técnica é a [Comissão Técnica Nacional de Biossegurança \(CTNBio\)](#).



Função da CTNBio

Avaliar biossegurança de OGMs e derivados, analisando riscos para saúde humana, animal e meio ambiente



Questão Regulatória

Planta editada com CRISPR deve ser regulada como OGM tradicional (transgênico)?



Abordagem Flexível

TIMPs sem DNA de outro organismo podem ser consideradas não-OGM

A CTNBio atua como uma espécie de árbitro técnico. Sua função principal é avaliar a biossegurança de Organismos Geneticamente Modificados (OGMs) e seus derivados, analisando os potenciais riscos para a saúde humana, animal e para o meio ambiente. Nos últimos anos, uma das questões regulatórias mais importantes, tanto no Brasil quanto no exterior, tem sido: uma planta editada com CRISPR, na qual um gene foi simplesmente "desligado" ou alterado sem a introdução de DNA de uma espécie diferente, deve ser regulada da mesma forma rigorosa que um OGM tradicional (transgênico)?

Seguindo uma tendência internacional, a CTNBio tem adotado uma abordagem mais flexível. Através de resoluções normativas, estabeleceu-se que produtos de Técnicas Inovadoras de Melhoramento de Precisão (TIMPs), como o CRISPR, que não contenham DNA de outro organismo (transgenes), podem ser considerados não-OGM. Isso cria um caminho regulatório muito mais rápido, simples e barato para que produtos desenvolvidos com essas técnicas cheguem ao mercado. Um tomate editado para ter uma vida útil mais longa, por exemplo, pode ser aprovado em uma fração do tempo e do custo de um milho transgênico que recebeu um gene de resistência a insetos de uma bactéria.

📄 **NOTA IMPORTANTE:** As informações regulatórias/legais/técnicas desta aula estão atualizadas até 2025. Consulte sempre fontes oficiais como o site da CTNBio para verificar alterações.

Essa diferenciação regulatória é pragmática, mas não aborda as questões éticas mais profundas que surgem quando o foco da edição gênica se volta para os seres humanos.

O Debate Ético: A Linha Vermelha da Edição Germinativa

Até este ponto, nossa discussão se concentrou na edição de **células somáticas** – as células que compõem nossos tecidos e órgãos. As alterações feitas nelas afetam apenas o indivíduo tratado e não são passadas para as gerações futuras. Contudo, a tecnologia CRISPR tem o poder de fazer algo muito mais radical e controverso: a edição da **linhagem germinativa**, que inclui espermatozoides, óvulos e embriões em seus estágios iniciais. As mudanças feitas nessas células seriam hereditárias, alterando o código genético de uma linhagem familiar para sempre.

Células Somáticas

Corrigir erro em um exemplar

- Afeta apenas o indivíduo
- Não hereditário
- Chapa original inalterada

Linhagem Germinativa

Corrigir a chapa de impressão

- Afeta gerações futuras
- Mudanças hereditárias
- Todas as cópias futuras alteradas

Para entender a magnitude dessa diferença, vamos usar uma analogia. Editar células somáticas para tratar uma doença em um adulto é como corrigir um erro de digitação em um único exemplar impresso de um livro. A cópia daquela pessoa fica corrigida, mas a chapa de impressão original na gráfica (o DNA da linhagem germinativa) permanece inalterada. Todas as futuras cópias impressas a partir daquela chapa ainda conterão o erro. Editar a linhagem germinativa, por outro lado, é como ir até a gráfica e corrigir a chapa de impressão original. Todas as cópias daquele livro, para sempre, serão impressas na versão corrigida.

Questões Éticas Profundas

Onde traçamos a linha entre curar doenças genéticas devastadoras e o aprimoramento genético para características não médicas?

Riscos Imprevistos

Quais são os riscos de erros que poderiam ser passados para as gerações futuras?

Caso He Jiankui

Cientista chinês chocou o mundo em 2018 ao anunciar os primeiros bebês geneticamente editados

Essa possibilidade levanta questões éticas profundas. Onde traçamos a linha entre curar doenças genéticas devastadoras, como a Doença de Huntington, e o aprimoramento genético para características não médicas (os chamados "bebês projetados")? Quais são os riscos de erros imprevistos que poderiam ser passados para as gerações futuras? O caso do cientista chinês He Jiankui, que em 2018 chocou o mundo ao anunciar a criação dos primeiros bebês geneticamente editados, demonstrou os perigos de se avançar sem um amplo consenso científico e social. Atualmente, a edição da linhagem germinativa para fins reprodutivos é proibida na maior parte do mundo, incluindo o Brasil, mas o debate sobre seu futuro está longe de terminar.

Estratégias de PI para Pesquisadores e Futuros Empreendedores

Para um estudante universitário ou um jovem pesquisador, o universo das patentes pode parecer um labirinto burocrático, distante da paixão pela ciência. No entanto, compreender os fundamentos da Propriedade Intelectual (PI) está se tornando uma habilidade de sobrevivência essencial, tanto na academia quanto na indústria. Uma descoberta brilhante, que poderia se tornar uma startup de sucesso ou uma terapia inovadora, pode perder todo o seu potencial comercial se não for protegida da maneira correta e no tempo certo.

Regra de Ouro: "Patenteie primeiro, publique depois"

Fundação Sólida

Cadernos de laboratório com anotações rigorosamente datadas e detalhadas são a base do seu projeto

Timing Estratégico

Decisão de quando publicar e quando depositar patente é como decidir quando erguer paredes e colocar teto

Proteção da Novidade

Publicar antes de patentear pode invalidar completamente seu direito à proteção

Pense na sua pesquisa como a construção de uma casa. Seus cadernos de laboratório, com anotações rigorosamente datadas e detalhadas, são a fundação sólida do seu projeto. A decisão de quando publicar seus resultados e quando depositar um pedido de patente é como decidir o momento de erguer as paredes e colocar o teto. Se você publica um artigo ou apresenta um pôster em um congresso revelando todos os detalhes da sua invenção *antes* de depositar uma patente, é como construir sua casa com as portas abertas e distribuir cópias da planta para todos. Em muitos países, incluindo o Brasil, essa divulgação prévia é considerada uma "quebra de novidade" e pode invalidar completamente seu direito a uma patente.

Por isso, a regra de ouro na inovação tecnológica é: **"Patenteie primeiro, publique depois"**. O depósito de um pedido de patente estabelece uma "data de prioridade", protegendo sua invenção. Após essa data, você pode publicar e discutir seu trabalho com mais segurança. Antes mesmo de começar um projeto com potencial comercial, é crucial realizar uma "busca de anterioridade" em bancos de dados de patentes (como o Google Patents ou o do INPI) para garantir que sua ideia já não foi inventada e protegida por outra pessoa. Para quem sonha em fundar uma startup de biotecnologia, um portfólio de patentes bem estruturado não é apenas proteção; é o principal ativo que irá atrair o olhar dos investidores.

O Futuro das Patentes: Genômica, Multi-ômica e IA

📄 Página 16 de 20

O campo da genômica não para de evoluir. Estamos rapidamente transitando para a era da "**multi-ômica**", uma abordagem de biologia de sistemas que integra dados de diferentes camadas de informação biológica: o genoma (DNA), o transcriptoma (RNA), o proteoma (proteínas) e o metaboloma (metabólitos). Essa visão holística nos dá uma compreensão muito mais rica e dinâmica da saúde e da doença, mas, ao mesmo tempo, cria um cenário de propriedade intelectual ainda mais complexo e desafiador.

Se patentear um único gene ou uma ferramenta de edição já se provou complicado, como proteger uma "assinatura multi-ômica"? Imagine que, usando inteligência artificial, você descobre um padrão sutil envolvendo 5 variantes genéticas, a expressão de 10 moléculas de RNA e os níveis de 3 metabólitos que, juntos, conseguem prever o desenvolvimento da doença de Parkinson com cinco anos de antecedência. O que exatamente pode ser patenteado aqui? A lista de biomarcadores? O método de diagnóstico que utiliza esse padrão? Ou o algoritmo de IA que foi capaz de encontrá-lo em meio a um oceano de dados?

Tendência 2025+

Afastamento de patentes sobre sequências de genes isolados

Foco em Aplicações

Métodos, plataformas e soluções computacionais

Proteção do "Como"

Não sobre "o quê" está envolvido, mas sobre como resolver o problema

A tendência para 2025 e além é um afastamento de patentes sobre sequências de genes isolados e um foco cada vez maior em **aplicações, métodos e plataformas**. As patentes do futuro em biomedicina provavelmente cobrirão plataformas de diagnóstico baseadas em IA, novas formulações de entrega para terapias de edição gênica (como nanopartículas lipídicas específicas para certos tecidos) e métodos computacionais para o design de medicamentos personalizados. A proteção recairá cada vez mais sobre o "como" se resolve um problema, e não sobre "o quê" (a molécula biológica) está envolvido.

O Equilíbrio Delicado: Inovação Aberta vs. Proteção Comercial

Em resposta à crescente complexidade, aos custos proibitivos e aos litígios que podem frear a inovação, um poderoso movimento de contra-cultura tem ganhado força na comunidade científica: a "**Ciência Aberta**" (*Open Science*). A filosofia por trás desse movimento é a de que certos dados, ferramentas e conhecimentos são tão fundamentais para o progresso humano que devem ser compartilhados de forma livre e aberta, permitindo que qualquer pesquisador, em qualquer lugar do mundo, possa utilizá-los para construir novas descobertas em benefício de todos.

Sistema Proprietário

Exemplo: Windows

- Produto comercial
- Código-fonte secreto
- Controle centralizado

Sistema Aberto

Exemplo: Linux

- Código aberto
- Colaboração global
- Inovação acelerada

Pense na diferença entre o sistema operacional Windows e o Linux. O Windows é um produto comercial, proprietário, cujo código-fonte é um segredo industrial bem guardado. O Linux, por outro lado, é de código aberto; qualquer programador pode ver, usar, modificar e distribuir o código-fonte livremente. Essa filosofia de colaboração aberta resultou em um sistema operacional robusto e onipresente. Na genômica, o maior exemplo desse espírito foi o **Projeto Genoma Humano**. Seus líderes tomaram a decisão crucial de liberar publicamente os dados de sequenciamento quase em tempo real, frustrando as tentativas de empresas privadas de patentear grandes porções do genoma humano. Essa decisão catalisou uma explosão de inovação em uma escala sem precedentes.



Bancos de Dados Públicos

Estruturas de proteínas depositadas em repositórios abertos para acesso global



Biobancos Colaborativos

UK Biobank fornece dados genômicos e de saúde para pesquisadores qualificados



Modelo Híbrido

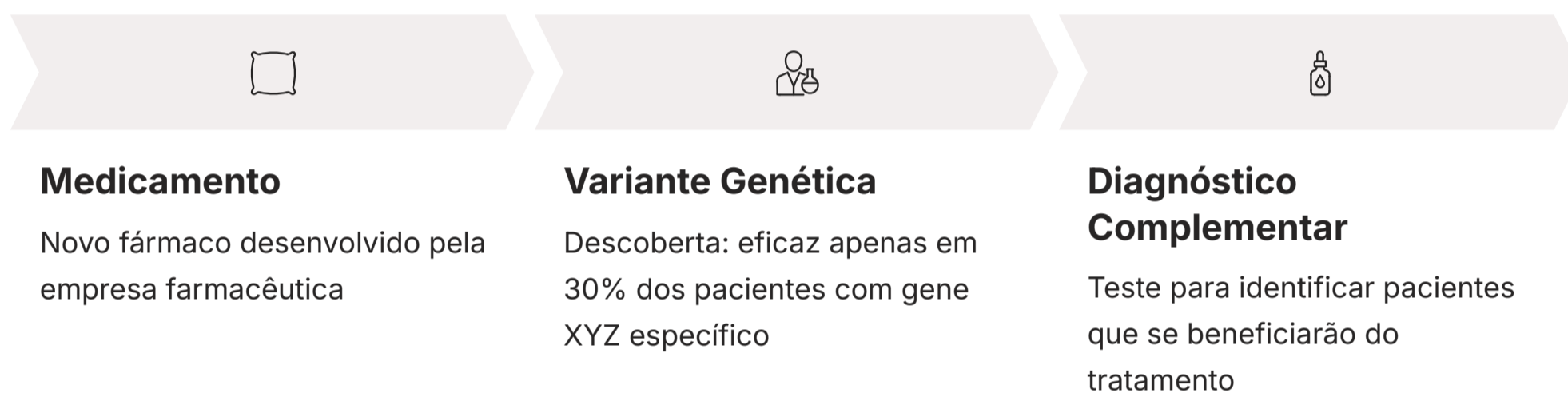
Pesquisa básica aberta + desenvolvimento comercial protegido por patentes

Hoje, vemos essa filosofia em ação em consórcios que determinam estruturas de proteínas e as depositam em bancos de dados públicos, ou em grandes biobancos, como o UK Biobank, que fornecem acesso a dados genômicos e de saúde anonimizados para pesquisadores qualificados. O futuro da inovação biomédica provavelmente não será um extremo ou outro, mas sim um modelo híbrido. A pesquisa básica e fundamental pode florescer em um ecossistema aberto e colaborativo, enquanto a fase final de desenvolvimento de uma terapia específica, que é extremamente cara e arriscada, ainda precisará do incentivo e da proteção do sistema de patentes para atrair o investimento necessário para chegar aos pacientes.

Medicina de Precisão e Farmacogenômica: O Impacto da PI

📄 Página 18 de 20

A grande promessa da **medicina de precisão** é superar a abordagem de "tamanho único" da medicina tradicional. O objetivo é prescrever o medicamento certo, na dose certa, para o paciente certo, com base em seu perfil genético, estilo de vida e ambiente. O campo que estuda especificamente como nossos genes afetam nossa resposta aos medicamentos é a **farmacogenômica**. Cada nova descoberta que liga uma variante genética a uma resposta a um fármaco abre, inevitavelmente, uma nova avenida para a propriedade intelectual.



Imagine que uma empresa farmacêutica, durante os ensaios clínicos de um novo medicamento para colesterol, descobre um fato interessante: o medicamento é extremamente eficaz, mas apenas em 30% dos pacientes, todos portadores de uma variante específica no gene XYZ. A empresa pode então buscar proteção para duas invenções interligadas: o **medicamento** em si e o **método de diagnóstico** para identificar os pacientes que se beneficiarão dele. Esse tipo de teste é conhecido como "diagnóstico complementar" (*companion diagnostic*).

📄 **Exemplo Clássico:** Herceptin para câncer de mama é eficaz apenas em pacientes cujos tumores superexpressam a proteína HER2. O tratamento é sempre precedido por teste diagnóstico para verificar o status de HER2.

Um exemplo clássico e bem-sucedido dessa abordagem é o medicamento para câncer de mama Herceptin. Ele é eficaz apenas em pacientes cujos tumores superexpressam uma proteína chamada HER2. Portanto, o tratamento com Herceptin é sempre precedido por um teste diagnóstico para verificar o status de HER2 do tumor. A patente pode cobrir tanto a molécula do medicamento quanto o kit de teste. Essa estratégia não apenas personaliza o tratamento, aumentando sua eficácia e segurança, mas também pode criar um poderoso monopólio duplo, vinculando um medicamento de sucesso a um teste diagnóstico específico. Para o profissional de saúde, isso significa que a prescrição de muitos medicamentos de ponta exigirá, cada vez mais, a realização prévia de testes genéticos, cujos custos e disponibilidade são diretamente influenciados pelo cenário de patentes existente.

Recapitulando a Jornada: O Mapa da Propriedade Intelectual Genômica

Nossa exploração começou com uma pergunta que parecia simples: "de quem é o código da vida?". Ao longo desta aula, descobrimos que a resposta é um mosaico complexo de ciência, direito e estratégia de negócios. Navegamos da distinção fundamental entre uma descoberta da natureza (não patenteável) e uma invenção humana (patenteável), usando o caso dos genes BRCA como nossa bússola. Vimos que, embora o gene em si não possa ser "possuído", uma versão sintética como o cDNA e as aplicações derivadas dele podem ser protegidas.



Descoberta vs. Invenção

Genes naturais não são patenteáveis, mas versões sintéticas e aplicações podem ser protegidas



Saga do CRISPR

Batalha entre Berkeley e Broad Institute sobre quem inventou a aplicação mais valiosa



Consequências Reais

Impacto na liberdade de pesquisa, custos de terapias e acesso dos pacientes



Futuro Multi-ômico

IA, medicina de precisão e questões ainda mais complexas de propriedade intelectual

Mergulhamos fundo na saga do CRISPR, não apenas como uma maravilha da engenharia biológica, mas como um estudo de caso definitivo sobre como a definição de "invenção" pode ser disputada no mais alto nível. A batalha entre Berkeley e o Broad Institute nos ensinou que a demonstração da *aplicação* de uma tecnologia pode ser tão importante quanto a descoberta do seu princípio fundamental. Analisamos como essas batalhas legais no topo da pirâmide científica se traduzem em consequências reais, moldando a liberdade de pesquisa nos laboratórios e influenciando o custo das terapias na clínica.

Finalmente, olhamos para o futuro, para um mundo de multi-ômica, inteligência artificial e medicina de precisão, onde as questões de propriedade intelectual se tornarão ainda mais cruciais e multifacetadas. A propriedade intelectual não é um tópico legal árido e distante; é o sistema operacional invisível que roda por baixo de toda a inovação biomédica. Entendê-la é entender as forças econômicas e estratégicas que determinam quais tecnologias avançam, quais pesquisas são financiadas e, em última análise, quais terapias chegam para cuidar dos pacientes.

Consolidação e Próximos Passos

Nesta aula, desvendamos o complexo e fascinante mundo da propriedade intelectual em genômica. Vimos que não se pode patentear um gene como ele existe na natureza, mas sim suas aplicações, versões sintéticas e, crucialmente, as ferramentas para manipulá-lo, como o revolucionário sistema CRISPR. Exploramos a intensa disputa de patentes do CRISPR, que nos serve como uma lição fundamental sobre a importância da aplicação prática na definição de uma invenção patenteável. Por fim, conectamos esses conceitos legais ao seu impacto direto no mundo real: na liberdade da pesquisa acadêmica, no custo de novas terapias e no futuro da medicina personalizada e da agricultura.

Em Prática

Análise Crítica

Ao ler um artigo sobre uma nova tecnologia, pergunte-se: "O que aqui é a invenção fundamental e como ela poderia ser protegida legalmente?"

Pesquisa Prévia

Antes de iniciar um projeto de pesquisa com potencial comercial, faça uma busca preliminar de patentes para entender o cenário e evitar infringir patentes existentes

Consultoria Especializada

Lembre-se da regra de ouro: em caso de dúvida, consulte o Núcleo de Inovação Tecnológica (NIT) da sua universidade ou instituição *antes* de publicar ou apresentar seus dados

Autoavaliação

- De acordo com a jurisprudência estabelecida pelo caso da Myriad Genetics nos EUA, qual das seguintes opções é considerada patenteável? (A) O gene BRCA1 encontrado no corpo humano. (B) Uma sequência de DNA complementar (cDNA) do gene BRCA1, sintetizada em laboratório. (C) A descoberta da correlação entre o gene BRCA1 e o risco de câncer. (D) O genoma humano completo.
- (Estilo Concurso) A complexa disputa de patentes sobre a tecnologia CRISPR-Cas9, envolvendo a Universidade da Califórnia (Berkeley) e o Broad Institute, ilustra um princípio fundamental da lei de patentes. Assinale a alternativa que melhor descreve o desfecho e seu princípio subjacente. (A) A patente foi concedida ao primeiro a depositar o pedido (first-to-file), invalidando todas as outras reivindicações. (B) A patente foi concedida ao primeiro a inventar (first-to-invent), com base nas anotações do laboratório. (C) Os tribunais determinaram que as invenções eram distintas, concedendo a Berkeley a patente sobre o uso geral da tecnologia e ao Broad a patente sobre sua aplicação específica em células eucarióticas. (D) Ambas as patentes foram invalidadas por se tratar de um fenômeno natural.
- Qual das seguintes analogias melhor descreve a diferença entre a edição de células somáticas e a edição da linhagem germinativa? (A) Corrigir um erro de digitação em seu próprio diário vs. corrigir o mesmo erro em um jornal de grande circulação. (B) Consertar o motor de um carro vs. redesenhar a planta original do motor na fábrica. (C) Aprender um novo idioma vs. criar uma nova língua do zero. (D) Fazer uma cópia de um arquivo vs. deletar o arquivo original.
- O conceito de "patent thicket" (emaranhado de patentes) no contexto do CRISPR significa que: (A) A tecnologia é tão complexa que é difícil descrevê-la em um pedido de patente. (B) Uma única empresa detém todas as patentes, bloqueando a concorrência. (C) Múltiplas patentes sobrepostas, detidas por diferentes entidades, cobrem a tecnologia, exigindo que as empresas obtenham várias licenças para desenvolver um produto. (D) As patentes são escritas de forma intencionalmente confusa para dificultar a compreensão.

Questão Discursiva: Com base na aula, discuta brevemente como a patente de uma ferramenta de diagnóstico genético (por exemplo, um teste para predisposição a uma doença) pode, ao mesmo tempo, incentivar a inovação e criar barreiras ao acesso dos pacientes.

📄 **Gabarito:** 1-B, 2-C, 3-B, 4-C.

Resposta Esperada (Discursiva): A patente incentiva a inovação ao permitir que a empresa que investiu em P&D para desenvolver o teste recupere seus custos e lucre, garantindo um monopólio temporário. Isso atrai financiamento para a criação de novos diagnósticos. Por outro lado, esse mesmo monopólio pode criar barreiras de acesso, pois a empresa detentora da patente pode cobrar preços altos, limitar quem pode realizar o teste e impedir que outros pesquisadores desenvolvam versões melhores ou mais baratas durante a vigência da proteção.

Conexão com a Próxima Aula

Agora que entendemos a estrutura legal e econômica que governa a genômica, estamos prontos para olhar para o horizonte. Na nossa próxima aula, [Aula 37 - O Futuro da Genômica e da Edição Gênica](#), vamos explorar as fronteiras da ciência: o que nos aguarda nos próximos anos em termos de avanços tecnológicos, descobertas científicas e os impactos que eles terão em nossas vidas.

Recursos Adicionais

Documentário

"**Seleção Artificial**" (Unnatural Selection) na Netflix
– Explora as implicações éticas e práticas da revolução CRISPR no mundo real.

Livro

"**A Decodificadora**" de Walter Isaacson – Conta a história de Jennifer Doudna e a corrida para o desenvolvimento do CRISPR, incluindo os aspectos da disputa de patentes.

📄 **NOTA IMPORTANTE:** As informações regulatórias/legais/técnicas desta aula estão atualizadas até 2025. Consulte sempre fontes oficiais para verificar alterações.