

Aula 36 – Os Pronomes de Objeto Direto (COD): *le, la, les*

Bem-vindo(a) à Aula 36 do nosso Curso de Francês para Viagens e Cultura! Sabemos que o dia foi longo, mas a sua motivação para desbravar o francês é o combustível que nos move. Hoje, vamos mergulhar em um tópico que, à primeira vista, pode parecer apenas mais uma regra gramatical, mas que na verdade é a chave para você soar mais natural, fluente e confiante em suas conversas e futuras viagens pela França.

Por que aprender os pronomes de objeto direto?

Imagine-se em Paris, conversando com um local. Você quer descrever algo que viu ou comprou, mas percebe que está repetindo as mesmas palavras várias vezes. "Eu vi a Torre Eiffel. A Torre Eiffel é linda. Eu fotografei a Torre Eiffel." Não soa muito elegante, certo?

1 Repetição Excessiva

"Eu vi **a Torre Eiffel**. **A Torre Eiffel** é linda. Eu fotografei **a Torre Eiffel**."

2 Comunicação Fluida

"Eu vi **a**. **Ela** é linda. Eu **a** fotografei."

É exatamente para resolver esse "problema" de repetição que os pronomes de objeto direto entram em cena, transformando frases robóticas em diálogos fluidos e charmosos.

O que você vai aprender nesta aula?

Nesta aula, vamos desmistificar os pronomes *le, la* e *les*. Prepare-se para dar um salto significativo na sua jornada rumo à fluência!

Identificação

Aprenda a reconhecer o pronome correto a ser utilizado em cada contexto.

Posicionamento

Dominar a colocação dos pronomes nas frases, seja no presente, futuro ou passado.

Aplicação Prática

Usar *le, la, les* para evitar repetições e enriquecer sua comunicação.

Ao final, você não apenas entenderá a teoria, mas será capaz de aplicar esses pronomes para evitar repetições, enriquecer sua comunicação e, de quebra, acumular aquelas horas complementares ou pontos valiosos em sua avaliação de títulos.

Dica Cultural

O uso correto dos pronomes de objeto direto é um marcador importante da fluência e naturalidade no francês. Locais apreciarão muito sua dedicação em evitar repetições, tornando suas conversas mais agradáveis e autênticas!

O Desafio

Por Que Precisamos de Pronomes?

Você já se pegou em uma conversa, seja em português ou em qualquer outro idioma, repetindo incessantemente o nome de algo ou alguém? Embora a mensagem seja compreendida, a repetição torna a frase um tanto pesada e menos elegante. Na comunicação diária, buscamos atalhos, formas de tornar o discurso mais leve e direto, sem perder a clareza.

Evitando a Redundância

A repetição de substantivos, como em "Eu adoro café. Eu bebo café todos os dias. O café me dá energia.", torna a frase pesada e menos elegante.

Fluidez e Elegância no Francês

A língua francesa preza pela concisão. A repetição pode soar artificial, e os pronomes de objeto direto (COD) são essenciais para um discurso natural.

"Substitutos Inteligentes"

Os pronomes como *le, la, les* atuam como "apelidos" que substituem substantivos já mencionados, mantendo a conversa dinâmica e clara.

Dica de Uso

Pense nos pronomes como um atalho: em vez de dizer "Maria, você viu a Maria hoje?", dizemos "Maria, você **a** viu hoje?". O "a" substitui "Maria", garantindo fluidez e compreensão.

Desvendando o Objeto Direto (COD): O Que Ele Realmente Faz?

Antes de apresentarmos nossos "substitutos inteligentes", é fundamental que você compreenda o papel do **Objeto Direto (COD)** na frase. Em termos simples, o objeto direto é a pessoa ou coisa que **recebe diretamente a ação do verbo**, sem a necessidade de uma preposição entre o verbo e o objeto.

Como identificar o COD?

Ele responde às perguntas:

- **O quê?** (Quoi?)
- **Quem?** (Qui?)

...após o verbo.

Exemplos Práticos



Verbo "Comer"

"Eu como **uma maçã**"


A ação de "comer" recai diretamente sobre "uma maçã".



Verbo "Ver"

"Eu vejo **meu amigo**"

A ação de "ver" recai diretamente sobre "meu amigo".

-  **Dica Essencial:** Identificar o objeto direto é o primeiro passo crucial para usar os pronomes corretamente. É como saber quem é o personagem principal de uma história antes de dar a ele um apelido. Uma vez que você consegue apontar o objeto direto, estará pronto para substituí-lo pelos pronomes adequados, garantindo que sua comunicação seja não apenas correta, mas também naturalmente fluida.

Os Guardiões da Clareza: Apresentando *le, la, les*

Agora que você já domina a identificação do objeto direto, é hora de conhecer os pronomes que o substituirão. Eles são os verdadeiros guardiões da clareza e da concisão na língua francesa. São eles: **le, la, les** e sua variação **l'**. Cada um tem sua função específica, determinada pelo gênero e número do substantivo que ele está substituindo.

Le

Substitui um substantivo **masculino singular**.

*Je vois le livre. → Je **le** vois.*

(Eu vejo o livro. → Eu **o** vejo.)

La

Substitui um substantivo **feminino singular**.

*Tu manges la pomme. → Tu **la** manges.*

(Você come a maçã. → Você **a** come.)

Les

Substitui um substantivo **plural** (masculino ou feminino).

*Nous visitons les musées. → Nous **les** visitons.*

(Nós visitamos os museus. → Nós **os** visitamos.)

L'

Usado para substantivos que começam com **vogal** ou **"h" mudo**.

*J'aime l'hôtel. → Je **l'**aime.*

(Eu amo o hotel. → Eu **o** amo.)

Box Cultural: A Harmonia Sonora do Francês

A contração com *l'* não é apenas uma regra gramatical, mas um reflexo da busca pela harmonia sonora na língua francesa. Evitar o choque de vogais (hiato) é fundamental para a fluidez da fala, característica marcante do idioma. Essa preocupação com a eufonia é algo que você notará em diversas outras regras e é parte do charme de se comunicar em francês.

A Dança dos Pronomes: Onde Eles se Encaixam na Frase?

Conhecer os pronomes é apenas metade da batalha. A outra metade, igualmente crucial, é saber onde posicioná-los na frase. No francês, os pronomes de objeto direto não ficam soltos; eles têm um lugar muito específico, quase como um ritual de dança com o verbo. A regra geral é que o pronome de objeto direto **sempre vem antes do verbo conjugado** ao qual ele se refere.

Imagine o verbo como o "piloto" da frase, e o pronome de objeto direto como o "copiloto" que sempre senta ao lado, pronto para auxiliar. Ele nunca fica para trás, nem se aventura sozinho. Ele está lá, logo antes da ação principal, indicando quem ou o que está recebendo essa ação.



Sem pronome

*Je regarde **la télévision**.*

(Eu assisto **a televisão**.)



Com pronome

*Je **la** regarde.*

(Eu **a** assisto.)



Sem pronome

*Tu lis **le journal**.*

(Você lê **o jornal**.)



Com pronome

*Tu **le** lis.*

(Você **o** lê.)

Essa posição fixa é uma das características mais importantes dos pronomes em francês e, uma vez que você a internaliza, a construção de frases se torna muito mais intuitiva. É um pequeno ajuste que faz uma grande diferença na sua capacidade de se expressar com naturalidade.

Praticando a Posição: Frases do Dia a Dia em Viagem

Agora que entendemos a regra geral da posição, vamos aplicá-la em cenários que você provavelmente encontrará em suas viagens. A beleza de aprender francês para viagens é que cada regra gramatical se traduz diretamente em uma ferramenta prática para a comunicação.

No Café

Garçom: *Vous voulez le café?*

Você: *Oui, je **le** veux.*

(Sim, eu **o** quero.)

Na Loja

Você: *Vous avez cette écharpe en rouge?*

Vendedora: *Oui, nous **l'**avons.*

(Sim, nós **a** temos.)

Box Cultural: A Cortesia na Interação Francesa

Usar pronomes corretamente não é apenas uma questão de gramática, mas também de cortesia e fluidez na interação. Em um país onde a comunicação é valorizada, demonstrar que você domina essas nuances linguísticas pode abrir portas e tornar suas experiências culturais ainda mais ricas. É um sinal de respeito pela língua e pela cultura local.

O Presente Simples: Seu Ponto de Partida com os CODs

O presente do indicativo é, sem dúvida, o tempo verbal mais utilizado no dia a dia. É o seu ponto de partida para aplicar os pronomes de objeto direto, pois a estrutura é a mais direta e fácil de internalizar. A regra que vimos – pronome antes do verbo conjugado – brilha aqui em sua forma mais pura.

Vamos reforçar com alguns exemplos práticos, pensando em situações cotidianas de viagem:

1 Vendo um monumento

*Je vois o monumento. → Je **le** vois.*

(Eu vejo o monumento. → Eu o vejo.)

2 Lendo um mapa

*Tu lis o mapa. → Tu **la** lis.*

(Você lê o mapa. → Você o lê.)

3 Comprando ingressos

*Nous achetons os ingressos. → Nous **les** achetons.*

(Nós compramos os ingressos. → Nós os compramos.)

E nas frases negativas?

A estrutura é igualmente simples: o pronome continua antes do verbo, e o "ne... pas" envolve o conjunto pronome + verbo.

*Je **ne le** vois pas. (Eu não o vejo.)*

*Tu **ne la** lis pas. (Você não o lê.)*

*Nous **ne les** achetons pas. (Nós não os compramos.)*

Planejando o Futuro

Futuro Próximo (*Futur Proche*): Planejando Suas Aventuras com CODs

Depois de dominar o presente, é natural que você queira falar sobre seus planos e o que está prestes a acontecer. O *futur proche* (futuro próximo) é perfeito para isso, e a boa notícia é que a posição do pronome de objeto direto segue uma lógica muito intuitiva, conectando-se ao que você já sabe.

O *futur proche* é formado pelo verbo *aller* (ir) conjugado no presente, seguido de um verbo no infinitivo. Por exemplo: *Je vais manger* (Eu vou comer). Quando temos um pronome de objeto direto, ele não vai antes do *aller* conjugado, mas sim **antes do verbo no infinitivo**. Pense que o pronome está "antecipando" a ação principal que ainda vai acontecer.

Visitando um museu

*Je vais visiter **le musée**.*



*Je vais **le** visiter.*



Comprando lembrança

*Elle va acheter **une carte postale**.*



*Elle va **l'**acheter.*

Comendo croissants

*Nous allons manger **les croissants**.*



*Nous allons **les** manger.*

- ❏ É como se o pronome fosse um pequeno lembrete que se posiciona bem na frente da ação que ele está substituindo, mesmo que essa ação esteja no futuro imediato. Ele não se importa com o "vou" (*vais*), mas sim com o "comer" (*manger*).

Passé Composé: Contando Suas Histórias de Viagem com CODs

O *passé composé* é o tempo verbal que você usará para narrar suas aventuras passadas, descrever o que você fez, viu e experimentou. É um dos tempos mais importantes para quem viaja. Aqui, a posição do pronome de objeto direto tem uma particularidade crucial, especialmente quando se trata do acordo do particípio passado.

Estrutura do Passé Composé com CODs

O *passé composé* é formado por um verbo auxiliar (*avoir* ou *être*) conjugado no presente, seguido do particípio passado do verbo principal. Por exemplo: *J'ai mangé* (Eu comi). Quando um pronome de objeto direto entra em cena, ele se posiciona **antes do verbo auxiliar conjugado**.

Pense no pronome como um "convidado de honra" que chega antes da festa (o verbo auxiliar) e, por sua presença antecipada, influencia o "vestuário" do particípio passado.

Vendo a Torre Eiffel

J'ai vu la Tour Eiffel.

↓

Je *l'*ai vue.

- ❏ **Atenção!** O particípio *vu* concordou com *l'* (feminino singular), tornando-se *vue*.

Comprando bilhetes

Il a acheté les billets.

↓

Il *les* a achetés.

- ❏ **Atenção!** O particípio *acheté* concordou com *les* (masculino plural), tornando-se *achetés*.

Este acordo do particípio passado é um dos pontos mais desafiadores para estudantes de francês, mas é fundamental para a correção e fluidez. Vamos dedicar a próxima página para desvendar essa regra em detalhes.

A Regra de Ouro do *Passé Composé*: O Acordo do Particípio

A concordância do particípio passado no *passé composé* com o pronome de objeto direto é, sem dúvida, a "cereja do bolo" da elegância francesa. É um detalhe que distingue um falante intermediário de um mais avançado.

- ☐ A regra é clara: **quando o pronome de objeto direto (COD) está posicionado ANTES do verbo auxiliar (*avoir* ou *être*) no *passé composé*, o particípio passado concorda em gênero e número com esse pronome.**

Vamos entender isso com mais profundidade. O pronome, ao vir antes, já "anuncia" as características do objeto (se é feminino, masculino, singular ou plural). O particípio passado, então, se adapta a essa informação, como um camaleão que muda de cor para se harmonizar com o ambiente.

Exemplos Detalhados:

Feminino Singular

J'ai lu la lettre. → *Je l'ai lue.*

(*l'* substitui *la lettre*, feminino singular, então *lu* vira *lue*.)

Masculino Singular

Tu as vu le film. → *Tu l'as vu.*

(*l'* substitui *le film*, masculino singular, então *vu* permanece *vu*.)

Feminino Plural

Nous avons acheté les robes. → *Nous les avons achetées.*

(*les* substitui *les robes*, feminino plural, então *acheté* vira *achetées*.)

Masculino Plural

Ils ont visité les musées. → *Ils les ont visités.*

(*les* substitui *les musées*, masculino plural, então *visité* vira *visités*.)

Quadro Comparativo: Acordo do Particípio Passado com COD

Pronome COD	Gênero/Número	Particípio Original	Com Acordo	Exemplo
le / l'	Masculino Singular	<i>vu</i>	<i>vu</i>	<i>Je l'ai vu.</i>
la / l'	Feminino Singular	<i>lu</i>	<i>lue</i>	<i>Elle l'a lue.</i>
les	Masculino Plural	<i>acheté</i>	<i>achetés</i>	<i>Nous les avons achetés.</i>
les	Feminino Plural	<i>visité</i>	<i>visitées</i>	<i>Ils les ont visitées.</i>

Desafios e Armadilhas Comuns: O Que Observar

A jornada de aprendizado de um novo idioma é repleta de descobertas, mas também de alguns obstáculos que exigem atenção. Com os pronomes de objeto direto, existem algumas armadilhas comuns que muitos estudantes enfrentam. Estar ciente delas é o primeiro passo para evitá-las e consolidar seu conhecimento.

1

Esquecer a contração /'

É tentador usar *le* ou *la* sempre, mas a fluidez da pronúncia francesa exige essa adaptação antes de verbos que começam com vogal ou "h" mudo.

2

Confundir COD com COI

Embora ambos substituam substantivos, a forma como se conectam ao verbo é diferente. O COD não usa preposição.

3

Esquecer o acordo do participípio

Muitos se esquecem de adicionar o "-e" para o feminino ou o "-s" para o plural no *passé composé*. Lembre-se: se o pronome COD está antes do auxiliar, o participípio concorda!

Box Cultural: A Precisão da Língua Francesa

A língua francesa é conhecida por sua precisão e lógica. Embora possa parecer complexa em alguns momentos, cada regra, como a do acordo do participípio, contribui para a clareza e a elegância da expressão. Dominar essas nuances não é apenas uma questão de correção gramatical, mas de realmente "sentir" e apreciar a beleza da língua.

Dicas para Evitar as Armadilhas:

→ **Pratique a audição**

Ouçá nativos e tente identificar os pronomes e os acordos.

→ **Escreva**

A escrita ajuda a fixar as regras, especialmente a do acordo.

→ **Crie frases de exemplo**

Use situações de viagem para tornar o aprendizado mais relevante.

Integrando Tudo: Diálogos de Viagem com COD

Chegou a hora de colocar todos os seus conhecimentos em prática! A melhor forma de solidificar o aprendizado dos pronomes de objeto direto é vê-los e usá-los em contextos reais de comunicação. Vamos simular alguns diálogos de viagem que incorporam o uso de *le, la, les* no presente, *futur proche* e *passé composé*.

Cena 1: No Restaurante

Garçom: *Vous avez choisi le plat du jour?*

Você: *Oui, nous **l'**avons choisi. Il a l'air délicieux!*

(Passé Composé, 'l' substitui 'le plat du jour', masculino singular, então 'choisi' permanece 'choisi'.)

Cena 2: Pedindo Informações

Turista: *Excusez-moi, vous connaissez la rue Montmartre?*

Local: *Bien sûr, je **la** connais très bien. Je vais vous **l'**indiquer sur la carte.*

(Presente: 'la' substitui 'la rue Montmartre'. Futur Proche: 'l' substitui 'la rue Montmartre' antes do infinitivo 'indiquer'.)

Cena 3: Comprando Lembranças

Amigo: *Tu as acheté les souvenirs pour ta famille?*

Você: *Non, pas encore. Je vais **les** acheter cet après-midi.*

(Futur Proche: 'les' substitui 'les souvenirs' antes do infinitivo 'acheter'.)

Dica de Prática!

Esses pequenos diálogos mostram como os pronomes tornam a conversa mais natural e eficiente. Pratique-os em voz alta e tente criar seus próprios cenários!

A Fluidez da Conversa

Chegamos a um ponto crucial da nossa aula: a compreensão de que os pronomes de objeto direto vão muito além de uma simples regra gramatical. Eles são ferramentas poderosas que transformam sua comunicação, elevando-a de um nível básico para um nível mais sofisticado e natural.

Transformação da Comunicação

Elevam seu francês de um nível básico para um patamar mais sofisticado e natural.

Fluidez e Elegância

Dominar *le, la, les* permite falar com a fluidez e elegância de um nativo.

Evita Repetição

Elimina a repetição, tornando sua fala mais coesa, clara e agradável de ouvir.

Foco na Abordagem Comunicativa

Essa habilidade é fundamental para a **abordagem comunicativa e funcional** que propomos em nosso curso, visando sua capacidade de interagir eficazmente em situações reais de viagem.

Imagine a satisfação de conversar com um local, fazer um pedido em um restaurante ou descrever uma experiência sem gaguejar ou soar artificial. Os pronomes de objeto direto são seus aliados nessa jornada, permitindo que você se concentre na mensagem e na interação, em vez de se prender à estrutura.

Eles são a ponte entre o que você quer dizer e a forma mais bonita e eficiente de dizê-lo.

Revisão Rápida e Dicas para Memorização

Parabéns por chegar até aqui! Cobrimos bastante terreno nesta aula, desde a identificação do objeto direto até o uso dos pronomes *le*, *la*, *les* em diferentes tempos verbais e a complexidade do acordo do particípio passado. Para consolidar seu aprendizado, vamos fazer uma revisão rápida dos pontos-chave e oferecer algumas dicas para ajudar na memorização.

Pontos Essenciais para Lembrar:




O que são?

le (masc. sing.), *la* (fem. sing.), *les* (plural), *l'* (antes de vogal/h mudo).



O que fazem?

Substituem o objeto direto para evitar repetição.



Onde ficam?

Geralmente **antes do verbo conjugado**.

- **Presente:** *Je le vois.*
- **Futur Proche:** *Je vais le voir.* (antes do infinitivo)
- **Passé Composé:** *Je l'ai vu(e).* (antes do auxiliar)



Regra de Ouro

Se o COD está **antes do auxiliar** no *passé composé*, o particípio passado **concorda** em gênero e número com o COD.

Dicas para Memorização:

Flashcards & Mnemônicos

- **Flashcards:** Crie cartões com frases sem o pronome de um lado e a versão com o pronome (e o acordo, se for *passé composé*) do outro.
- **Mnemônicos:** Crie pequenas frases ou rimas para lembrar a ordem (ex: "Pronome Perto do Verbo Principal").

Prática Ativa & Imersão

- **Prática Ativa:** Tente reescrever parágrafos curtos, substituindo os objetos diretos por pronomes.
- **Imersão:** Assista a filmes, séries ou ouça músicas em francês, prestando atenção em como os pronomes são usados.



Dica Cultural:

A fluidez na fala e a capacidade de usar pronomes corretamente são marcas de respeito e sofisticação na comunicação francesa. A prática contínua é a chave para a naturalidade!

Em Prática

- ☐ Para realmente internalizar o que aprendemos, comece a observar os objetos diretos em suas próprias frases em português e tente mentalmente traduzi-las para o francês com os pronomes. Ao descrever suas atividades diárias ou planos de viagem, force-se a usar *le, la, les* para evitar repetições. Lembre-se de que a prática leva à perfeição, e cada pequena aplicação é um passo a mais rumo à fluidez. Não hesite em criar pequenos diálogos simulados consigo mesmo, incorporando essas novas ferramentas.

Autoavaliação

Questão 1

1

Qual das frases abaixo utiliza corretamente o pronome de objeto direto para substituir "la voiture"?

1. Je la vois la voiture.
2. Je vois la.
3. Je la vois.
4. La je vois.

Questão 2

2

No *futur proche*, onde o pronome de objeto direto deve ser posicionado?

1. Antes do verbo *aller* conjugado.
2. Depois do verbo *aller* conjugado.
3. Antes do verbo no infinitivo.
4. Depois do verbo no infinitivo.

Questão 3

3

Assinale a frase em que o particípio passado está corretamente concordado com o pronome de objeto direto:

1. J'ai lu les livres. Je les ai lu.
2. Elle a mangé la pomme. Elle l'a mangé.
3. Nous avons vu les films. Nous les avons vus.
4. Tu as acheté la robe. Tu l'as acheté.

Questão 4

4

Qual pronome de objeto direto você usaria para substituir "l'ordinateur" (masculino singular, começa com vogal)?

1. le
2. la
3. les
4. l'

Questão 5

5

Explique em suas palavras por que o uso dos pronomes de objeto direto *le, la, les* é importante para a fluidez e naturalidade da comunicação em francês, especialmente em contextos de viagem.

Gabarito

Resposta 1

c) Je la vois.

Resposta 2

c) Antes do verbo no infinitivo.

Resposta 3

c) Nous avons vu les films. Nous les avons vus.

Resposta 4

d) l'

Resposta 5 (Esperada)

O uso dos pronomes de objeto direto é crucial para evitar a repetição de substantivos, o que torna a fala mais pesada e menos natural. Em viagens, isso permite uma comunicação mais fluida e elegante, facilitando a interação com nativos e a compreensão mútua, além de demonstrar maior domínio da língua.

Conexão com a Próxima Aula

Nesta aula, desvendamos os mistérios dos pronomes de objeto direto, que substituem aquilo que recebe a ação do verbo diretamente. Mas e se a ação for indireta, ou seja, se houver uma preposição envolvida? Na **Aula 37 – Os Pronomes de Objeto Indireto (COI): lui, leur**, vamos explorar esses novos aliados, entender suas diferenças em relação aos CODs e aprender a usá-los para enriquecer ainda mais suas conversas em francês. Prepare-se para mais um passo em direção à maestria da língua!

Recursos Adicionais



Aplicativos de Idiomas

Para prática diária e exercícios interativos (Duolingo, Babbel).




Sites de Gramática Francesa

Para consultar regras e conjugações de forma aprofundada (Larousse, Le Conjugueur).



Canais do YouTube

Para ouvir o francês em contextos reais e melhorar a compreensão auditiva (Français Authentique, InnerFrench).

 As informações gramaticais desta aula estão atualizadas até 2025. Consulte sempre fontes oficiais para verificar alterações ou nuances regionais.