

# Aula 32 – Genômica da Conservação

## Genômica da Conservação: Salvando o Futuro da Vida no Planeta

Olá! Seja bem-vindo(a) à Aula 32 do Curso de Genômica Avançada e Edição Gênica. Hoje, embarcaremos em uma jornada fascinante que une a complexidade do DNA com a urgência da preservação da vida em nosso planeta. Sabemos que seu dia pode ter sido longo, mas a promessa desta aula é acender uma nova paixão e equipá-lo(a) com conhecimentos que são, literalmente, vitais para o futuro.

Imagine por um momento um mundo onde espécies icônicas, como o tigre ou a onça-pintada, existem apenas em livros de história. Parece um cenário distante, mas a verdade é que a biodiversidade global enfrenta desafios sem precedentes. É nesse contexto que a **Genômica da Conservação** surge como uma luz no fim do túnel, oferecendo ferramentas poderosas para entender, monitorar e, crucialmente, resgatar a riqueza da vida na Terra.

Ao final desta aula de 90 minutos, você não apenas compreenderá os conceitos fundamentais da Genômica da Conservação, mas também será capaz de identificar como as ferramentas genômicas são aplicadas no monitoramento da biodiversidade e na elaboração de estratégias eficazes para o resgate de espécies ameaçadas. Este conhecimento é um diferencial valioso, seja para aprofundar sua formação universitária, seja para se destacar em concursos públicos que exigem uma compreensão sólida das ciências biológicas e ambientais.

Nossa jornada começará explorando o cenário atual da biodiversidade e como a genômica se tornou uma aliada indispensável. Em seguida, mergulharemos nas ferramentas e técnicas que nos permitem "ler" a história e o futuro das espécies em seu DNA. Abordaremos desde o monitoramento de populações até as estratégias de resgate mais inovadoras, incluindo o potencial (e os desafios) da edição gênica. Prepare-se para ver a biologia sob uma nova ótica, onde cada fragmento de DNA conta uma história de sobrevivência e esperança.

# O DESAFIO DA BIODIVERSIDADE E A PROMESSA DA GENÔMICA

Vivemos em um planeta de beleza inigualável, lar de milhões de espécies, cada uma com seu papel vital no intrincado tecido da vida. No entanto, essa tapeçaria está se desfiando rapidamente. A taxa de extinção de espécies hoje é alarmante, superando em muito as taxas naturais, impulsionada principalmente pela perda de habitat, mudanças climáticas, poluição e exploração excessiva. É como se estivéssemos perdendo peças de um quebra-cabeça gigante, sem saber exatamente quais peças faltam ou como elas se encaixam.

❏ Diante dessa crise, a pergunta que ecoa é: como podemos agir de forma eficaz? Como podemos identificar as espécies mais vulneráveis, entender as ameaças que enfrentam e desenvolver estratégias de conservação que realmente funcionem?

Por muito tempo, a conservação se baseou em observações de campo e dados demográficos, que, embora importantes, muitas vezes não revelam a história completa por trás do declínio de uma população.

É aqui que a **Genômica da Conservação** entra em cena, oferecendo uma nova e poderosa lente para enxergar o invisível. Pense nela como um detetive moderno, munido não apenas de uma lupa, mas de um supercomputador capaz de analisar as "impressões digitais" genéticas de cada indivíduo e população. Ao invés de apenas observar o comportamento de uma espécie, podemos agora ler seu código genético para entender sua saúde, sua história, suas vulnerabilidades e seu potencial de adaptação.

Essa abordagem nos permite ir além do que é visível, revelando informações cruciais sobre a diversidade genética de uma população, a conectividade entre diferentes grupos, a presença de doenças e até mesmo a capacidade de uma espécie de se adaptar a um ambiente em mudança. A genômica não substitui as abordagens tradicionais de conservação, mas as complementa, fornecendo dados de precisão que podem direcionar esforços de forma muito mais estratégica e eficiente.

# FERRAMENTAS GENÔMICAS: O KIT DE SOBREVIVÊNCIA DO CONSERVACIONISTA

Para o detetive da conservação, ter as ferramentas certas é fundamental. No campo da genômica, isso significa acesso a tecnologias de ponta que nos permitem "ler" o DNA de forma rápida e eficiente. A revolução do **Sequenciamento de Nova Geração (NGS)**, por exemplo, transformou a maneira como abordamos a pesquisa genética, tornando possível sequenciar genomas inteiros ou grandes porções deles em uma fração do tempo e custo de métodos anteriores.

Imagine que você precisa identificar todas as espécies de peixes em um rio, mas a água é turva e muitos peixes são pequenos ou noturnos. Com as ferramentas tradicionais, seria uma tarefa hercúlea. Com o NGS, podemos coletar amostras de água e sequenciar o DNA presente nelas, revelando a presença de espécies que jamais veríamos a olho nu. Essa capacidade de processar grandes volumes de dados genéticos é um divisor de águas.

## Identificação de Espécies Crípticas

Espécies que parecem idênticas morfológicamente, mas são geneticamente distintas

## Monitoramento da Diversidade

Avaliação da variabilidade genética dentro de populações

## Detecção de Patógenos

Identificação de ameaças à saúde de ecossistemas inteiros

Um exemplo prático e impactante é a identificação de **espécies crípticas**. São espécies que, apesar de parecerem idênticas morfológicamente, são geneticamente distintas. Sem a genômica, poderíamos estar conservando apenas uma delas, sem saber que a outra, igualmente importante, está à beira da extinção. O NGS permite diferenciar essas espécies, garantindo que os esforços de conservação sejam direcionados corretamente.

A aplicação dessas ferramentas vai desde o monitoramento da diversidade genética dentro de uma única população, para garantir que ela tenha a variabilidade necessária para sobreviver a mudanças, até a identificação de novas espécies ou a detecção de patógenos que ameaçam a saúde de ecossistemas inteiros. É um verdadeiro kit de sobrevivência que nos dá a capacidade de entender e proteger a vida em suas formas mais complexas.

# MONITORANDO A BIODIVERSIDADE: ALÉM DO OLHAR HUMANO

Uma das maiores dificuldades na conservação é saber exatamente o que está acontecendo com as populações de animais e plantas. Quantos indivíduos existem? Eles estão se reproduzindo bem? Há diversidade genética suficiente para que se adaptem a novas ameaças? Contar animais no campo é desafiador, e observar sua saúde genética é impossível a olho nu.

É aqui que o uso de **marcadores genéticos** se torna indispensável. Pense neles como as "impressões digitais" de cada indivíduo ou população. Assim como suas impressões digitais são únicas, certas sequências de DNA variam entre indivíduos e populações, permitindo-nos rastreá-los e entender suas relações. Os **microssatélites** e os **SNPs (Polimorfismos de Nucleotídeo Único)** são exemplos desses marcadores, cada um com suas particularidades, mas ambos fornecendo informações valiosas sobre a estrutura genética de uma população.

## Microssatélites

- Sequências repetitivas de DNA
- Altamente polimórficas
- Ideais para estudos de parentesco
- Detectam endogamia

## SNPs

- Variações de um único nucleotídeo
- Abundantes no genoma
- Úteis para estudos populacionais
- Revelam estrutura genética

Por exemplo, ao analisar os microssatélites de uma população de lobos, podemos determinar não apenas o número de indivíduos, mas também quem são os pais de quem, qual o grau de parentesco entre eles e se há sinais de endogamia (cruzamento entre parentes próximos). Isso é crucial para populações pequenas e isoladas, onde a perda de diversidade genética pode ser um prenúncio de extinção.

A aplicação prática desses marcadores é vasta. Podemos usá-los para avaliar a diversidade genética em populações isoladas, como as de pandas gigantes em cativeiro, garantindo que os programas de reprodução maximizem a variabilidade genética. Além disso, eles são fundamentais para detectar **gargalos genéticos**, que ocorrem quando uma população sofre uma redução drástica em seu tamanho, perdendo grande parte de sua diversidade genética. Identificar esses gargalos permite que os conservacionistas intervenham antes que seja tarde demais, talvez introduzindo indivíduos de outras populações para aumentar a variabilidade.

# GENÔMICA AMBIENTAL (eDNA): O DNA QUE A ÁGUA CONTA

Imagine que você é um biólogo marinho e precisa saber se uma espécie rara de peixe ainda habita um recife de coral específico. Mergulhar e procurar pode levar dias, e mesmo assim, a chance de encontrar um animal esquivo é pequena. E se houvesse uma maneira de saber que ele está lá sem precisar vê-lo?

A **Genômica Ambiental**, ou **eDNA (DNA ambiental)**, oferece exatamente essa possibilidade. É um conceito revolucionário: todos os organismos liberam DNA no ambiente – através de células da pele, fezes, urina, muco ou gametas. Esse DNA "flutuante" pode ser coletado da água, do solo ou até do ar, e então sequenciado para identificar as espécies presentes. É como se o ambiente estivesse "contando" quais seres vivos passaram por ali, deixando um rastro genético.

01

---

## Coleta de Amostras

Água, solo ou ar são coletados do ambiente

03

---

## Sequenciamento

Fragmentos de DNA são sequenciados

02

---

## Extração de DNA

DNA ambiental é isolado das amostras

04

---

## Identificação

Sequências são comparadas com bancos de dados

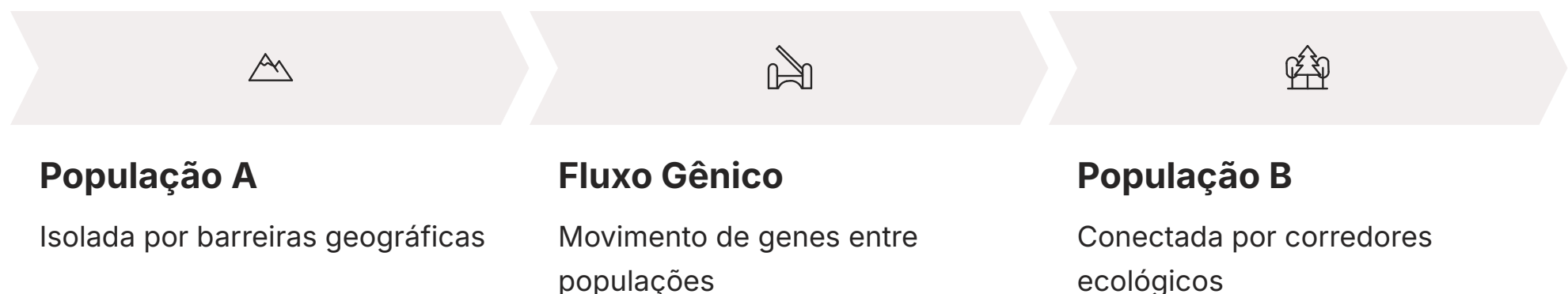
Um exemplo prático e poderoso é a detecção de espécies raras ou invasoras em rios e lagos. Em vez de usar redes ou armadilhas, que podem ser ineficientes e estressantes para os animais, os pesquisadores podem simplesmente coletar amostras de água. A análise do eDNA dessas amostras pode revelar a presença de espécies que seriam quase impossíveis de encontrar por métodos tradicionais, como o peixe-boi em rios turvos ou anfíbios noturnos em pântanos densos.

A aplicação dessa técnica é vasta e transformadora. Ela permite um **inventário rápido e não invasivo da biodiversidade** em larga escala, monitorando a saúde de ecossistemas inteiros. Além disso, é uma ferramenta crucial para a detecção precoce de espécies invasoras, permitindo uma intervenção rápida antes que causem danos irreversíveis aos ecossistemas nativos. O eDNA está mudando a forma como monitoramos a vida selvagem, tornando a conservação mais eficiente e menos intrusiva.

# FILOGEOGRAFIA E CONECTIVIDADE: MAPEANDO ROTAS DE VIDA

Você já se perguntou como as diferentes populações de uma mesma espécie se relacionam entre si? Elas são todas parte de uma grande família interconectada, ou existem barreiras que as separam, criando "ilhas" genéticas? Entender essas relações é vital para a conservação, pois a conectividade entre populações é um fator chave para a saúde e a resiliência de uma espécie.

A **Filogeografia** é a disciplina que nos ajuda a responder a essas perguntas, combinando a genética com a geografia para desvendar a história evolutiva e os padrões de fluxo gênico das populações. Pense nela como a construção de uma grande árvore genealógica, mas não de indivíduos, e sim de populações inteiras, mostrando como elas se dispersaram, se isolaram ou se reconectaram ao longo do tempo, influenciadas por eventos geológicos ou climáticos passados.



Por exemplo, ao estudar o DNA de populações de ursos pardos em diferentes montanhas, a filogeografia pode revelar se essas populações estão isoladas umas das outras ou se ainda há um fluxo genético, indicando que os ursos conseguem se mover entre as montanhas. Se houver isolamento, isso pode ser um sinal de que barreiras humanas, como estradas ou cidades, estão impedindo a movimentação e a troca genética, levando à endogamia e à perda de diversidade.

A aplicação prática da filogeografia é imensa no planejamento de conservação. Ela permite identificar **corredores ecológicos** naturais ou potenciais, que são faixas de habitat que conectam áreas isoladas, facilitando o movimento de espécies e o fluxo gênico. Com base em dados genômicos, podemos planejar a criação ou restauração desses corredores, garantindo que as populações não fiquem presas em "ilhas" genéticas. Além disso, a filogeografia é crucial para o planejamento de reservas, ajudando a definir o tamanho e a localização ideais para proteger a diversidade genética de uma espécie em sua totalidade.

# GENÔMICA DA PAISAGEM: ONDE O DNA ENCONTRA O TERRITÓRIO

Se a filogeografia nos mostra a história das populações no tempo e no espaço, a **Genômica da Paisagem** nos ajuda a entender como o ambiente atual – as montanhas, os rios, as cidades, as florestas – influencia a genética das populações. É a união de dados genômicos com informações geográficas e ambientais, como mapas de uso do solo, elevação, tipo de vegetação e presença de barreiras humanas.

Imagine que você está estudando uma população de cervos e percebe que, apesar de estarem relativamente próximos, dois grupos têm pouca troca genética. A genômica da paisagem permite sobrepor esses dados genéticos a mapas detalhados da região. De repente, você pode descobrir que uma rodovia movimentada ou uma área urbana densa está atuando como uma barreira intransponível, impedindo que os cervos se movam e se reproduzam entre os grupos.

## Barreiras Naturais

- Rios e montanhas
- Desertos e oceanos
- Mudanças de vegetação

## Barreiras Antrópicas

- Rodovias e ferrovias
- Áreas urbanas
- Agricultura intensiva

## Corredores Ecológicos

- Faixas de vegetação nativa
- Passagens de fauna
- Áreas de conectividade

Um exemplo clássico é a identificação de barreiras geográficas ou antrópicas (causadas pelo homem) que impedem o fluxo gênico. Ao analisar a variação genética em uma espécie ao longo de uma paisagem, os pesquisadores podem identificar "pontos quentes" de isolamento genético ou, inversamente, "pontos frios" de alta conectividade. Isso é fundamental para entender como as atividades humanas e as características naturais do terreno afetam a dispersão e a adaptação das espécies.

A aplicação dessa abordagem é vital para a conservação. Ela permite a **identificação de áreas prioritárias para conservação** e o planejamento de estratégias de manejo mais eficazes. Se sabemos que uma rodovia está fragmentando uma população, podemos propor a construção de passagens de fauna. Se uma área de desmatamento está isolando grupos, podemos focar esforços de reflorestamento para restaurar a conectividade. A genômica da paisagem nos dá um mapa detalhado de como o ambiente molda a vida, e como podemos intervir para protegê-la.

# O PERIGO DA ENDOGAMIA E A GENÔMICA COMO ALERTA

Você já ouviu falar sobre os problemas que surgem quando há muitos casamentos entre parentes próximos em uma família? Aumenta a chance de doenças genéticas raras se manifestarem, e a "linhagem" pode ficar mais fraca. O mesmo princípio se aplica, de forma muito mais crítica, às populações de animais e plantas na natureza. Quando uma população se torna muito pequena e isolada, os indivíduos começam a se reproduzir com parentes próximos, um fenômeno conhecido como **endogamia**.



A endogamia leva a uma rápida perda de **diversidade genética**. Imagine que a diversidade genética é como um "kit de ferramentas" que uma espécie possui para lidar com desafios. Se o kit é muito variado, a espécie tem ferramentas para enfrentar doenças, mudanças climáticas, novos predadores. Se o kit se torna limitado devido à endogamia, muitas ferramentas são perdidas, tornando a espécie mais vulnerável. Isso pode resultar em menor fertilidade, maior suscetibilidade a doenças, deformidades e uma capacidade reduzida de se adaptar a ambientes em mudança, aumentando drasticamente o risco de extinção.

**Exemplo Clássico:** Os guepardos sofreram um severo gargalo genético no passado, resultando em diversidade genética extremamente baixa. Isso os torna altamente suscetíveis a doenças e com baixa taxa de sucesso reprodutivo.

A aplicação da genômica para avaliar o risco de extinção é, portanto, fundamental. Ao analisar o DNA de populações ameaçadas, podemos quantificar o nível de endogamia e a diversidade genética restante. Se os níveis de endogamia são altos e a diversidade é baixa, isso serve como um alerta vermelho, indicando que a população está em risco iminente e precisa de intervenção urgente. Essa informação direciona programas de reprodução em cativeiro e estratégias de reintrodução, visando aumentar a variabilidade genética e fortalecer a população.

# ESTRATÉGIAS DE RESGATE: GENÔMICA NA LINHA DE FRENTE

Compreender os problemas é o primeiro passo; o segundo é agir. A genômica não apenas diagnostica, mas também oferece soluções concretas para o resgate de espécies ameaçadas. Uma das estratégias mais diretas é o manejo genético em **programas de reprodução em cativeiro**. Para espécies à beira da extinção, a reprodução em zoológicos e centros de pesquisa é muitas vezes a última esperança.



## Análise Genética

Sequenciamento do DNA de cada indivíduo para criar mapa de parentesco



## Seleção de Pares

Escolha de reprodutores que maximizam diversidade genética



## Reprodução Controlada

Evitar cruzamentos entre parentes próximos



## Reintrodução

Soltura de indivíduos geneticamente robustos na natureza

No passado, esses programas podiam, inadvertidamente, aumentar a endogamia se não houvesse um controle rigoroso sobre quem se reproduzia com quem. Hoje, a genômica permite um "planejamento familiar" preciso para essas populações. Ao sequenciar o DNA de cada indivíduo, podemos criar um "mapa de parentesco" e selecionar os pares reprodutores que maximizarão a diversidade genética da próxima geração, evitando cruzamentos entre parentes próximos e garantindo que a prole seja a mais geneticamente robusta possível.

Um exemplo notável é o do condor-da-califórnia, que foi salvo da extinção graças a um programa de reprodução em cativeiro intensivo. A genômica foi usada para gerenciar a diversidade genética dos poucos indivíduos restantes, garantindo que a população se recuperasse com a maior variabilidade possível antes de ser reintroduzida na natureza.

Além da reprodução em cativeiro, a genômica é vital para o sucesso da **reintrodução de espécies**. Antes de soltar animais na natureza, é crucial garantir que eles tenham a diversidade genética necessária para sobreviver e se adaptar ao novo ambiente. A genômica pode ajudar a selecionar os indivíduos mais aptos geneticamente para a reintrodução e a monitorar o sucesso da adaptação após a soltura, verificando se estão se reproduzindo e se a diversidade genética está aumentando na população selvagem. É a genômica na linha de frente, transformando dados em ações de conservação eficazes.

# EDIÇÃO GÊNICA NA CONSERVAÇÃO: UMA FRONTEIRA ÉTICA E TÉCNICA

Avançando para as fronteiras mais ousadas da genômica, surge a pergunta: e se pudéssemos "consertar" o DNA de espécies ameaçadas para torná-las mais resistentes a doenças ou mais adaptadas a um ambiente em mudança? A tecnologia de **edição gênica**, notadamente o sistema **CRISPR-Cas9**, abriu essa possibilidade, permitindo modificações precisas no genoma. Pense nisso como a capacidade de "editar" um texto no DNA, corrigindo erros ou inserindo novas informações.

Conceito	Âmbito/Aplicação	Base/Origem	Exemplo
<b>Edição Gênica</b>	Modificação precisa do DNA de um organismo	Tecnologia CRISPR-Cas9 e variantes	Introduzir resistência a doenças em espécies ameaçadas
<b>Reprodução Seletiva</b>	Cruzamento de indivíduos com características desejadas	Seleção de características existentes na população	Escolher pares reprodutores para maximizar a diversidade genética

Embora ainda em estágios iniciais e cercada por debates éticos, a edição gênica oferece um potencial revolucionário para a conservação. Por exemplo, algumas espécies estão sendo dizimadas por doenças específicas. O furão-de-patas-negras, um dos mamíferos mais ameaçados da América do Norte, é altamente suscetível à peste silvestre. A edição gênica poderia, teoricamente, ser usada para introduzir genes de resistência a essa doença, aumentando as chances de sobrevivência da espécie. Outra aplicação potencial é tornar corais mais resistentes ao branqueamento causado pelo aquecimento dos oceanos, ou árvores mais resistentes a pragas.

## Aplicações Potenciais

- Resistência a doenças
- Adaptação climática
- Resistência a pragas

## Desafios Técnicos

- Precisão das modificações
- Efeitos não intencionais
- Complexidade genômica

## Questões Éticas

- Interferência na natureza
- Consequências ecológicas
- Aceitação social

A discussão sobre a **desextinção**, ou seja, trazer de volta espécies extintas como o mamute-lanoso ou o tigre-da-tasmânia, também se baseia na edição gênica. Embora seja um conceito fascinante, ele levanta questões complexas sobre a viabilidade ecológica, os recursos necessários e as implicações éticas de "brincar de Deus" com a natureza.

É importante notar que a edição gênica na conservação é uma área de pesquisa intensiva e não de aplicação em larga escala ainda. Os desafios técnicos são enormes, e as implicações éticas e ecológicas precisam ser cuidadosamente consideradas. No entanto, ela representa uma nova fronteira, um "plano B" para situações extremas onde as abordagens tradicionais podem não ser suficientes.

# DESAFIOS E LIMITAÇÕES DA GENÔMICA DA CONSERVAÇÃO

Apesar de seu imenso potencial, a Genômica da Conservação não é uma panaceia e enfrenta seus próprios desafios. O primeiro e mais evidente é o **custo**. Embora o sequenciamento de DNA tenha se tornado muito mais acessível, ainda é um investimento significativo, especialmente para projetos em larga escala que envolvem muitas amostras ou espécies com genomas complexos. Isso pode ser uma barreira para países em desenvolvimento ou para organizações de conservação com orçamentos limitados.

## 1 Custo Elevado

Sequenciamento e análise ainda representam investimento significativo, especialmente para projetos em larga escala

## 2 Complexidade dos Dados

Genomas contêm bilhões de pares de bases, exigindo expertise especializada em bioinformática

## 3 Obtenção de Amostras

Coletar DNA de espécies raras pode ser perigoso, caro ou impossível sem perturbá-las

## 4 Lacuna de Conhecimento

Distância entre geneticistas que geram dados e biólogos de campo que precisam aplicá-los

Além do custo, a **complexidade dos dados** gerados é um obstáculo considerável. Um único genoma pode conter bilhões de pares de bases, e analisar esses dados requer não apenas poder computacional, mas também uma **expertise** altamente especializada em bioinformática e genética populacional. Não basta ter os dados; é preciso saber interpretá-los para extrair informações úteis para a conservação. Muitas vezes, há uma lacuna entre os geneticistas que geram os dados e os biólogos de campo que precisam aplicá-los.

Um exemplo prático da dificuldade é a obtenção de amostras de espécies raras ou esquivas. Coletar DNA de um animal selvagem em seu habitat natural pode ser perigoso, caro e, em alguns casos, impossível sem perturbar a espécie. Mesmo com técnicas não invasivas como o eDNA, a qualidade e a quantidade do DNA podem ser limitadas, dificultando análises aprofundadas.

Esses desafios ressaltam a necessidade de **colaboração multidisciplinar**. A Genômica da Conservação exige a união de geneticistas, biólogos de campo, ecologistas, bioinformatas e até mesmo formuladores de políticas. É uma área que está em constante evolução, e a superação dessas limitações depende de investimentos em pesquisa, desenvolvimento de novas tecnologias mais acessíveis e, crucialmente, na formação de profissionais capacitados para atuar nessa interface complexa.

# O PAPEL DO PROFISSIONAL: ONDE VOCÊ SE ENCAIXA?

Agora que você compreende a profundidade e a importância da Genômica da Conservação, pode estar se perguntando: "Onde eu me encaixo nesse cenário? Como esse conhecimento se aplica à minha carreira?" A boa notícia é que o campo está em expansão e a demanda por profissionais qualificados é crescente, tanto no ambiente acadêmico quanto no setor público e privado.



## Instituições de Pesquisa

Desenvolvimento de novas metodologias genômicas para conservação, pesquisa básica e aplicada em universidades e centros de pesquisa



## ONGs Ambientais


Aplicação de dados genômicos para planejar e executar projetos de campo, monitoramento de biodiversidade



## Órgãos Governamentais

Subsídio a políticas públicas e decisões de manejo em IBAMA, ICMBio e secretarias ambientais

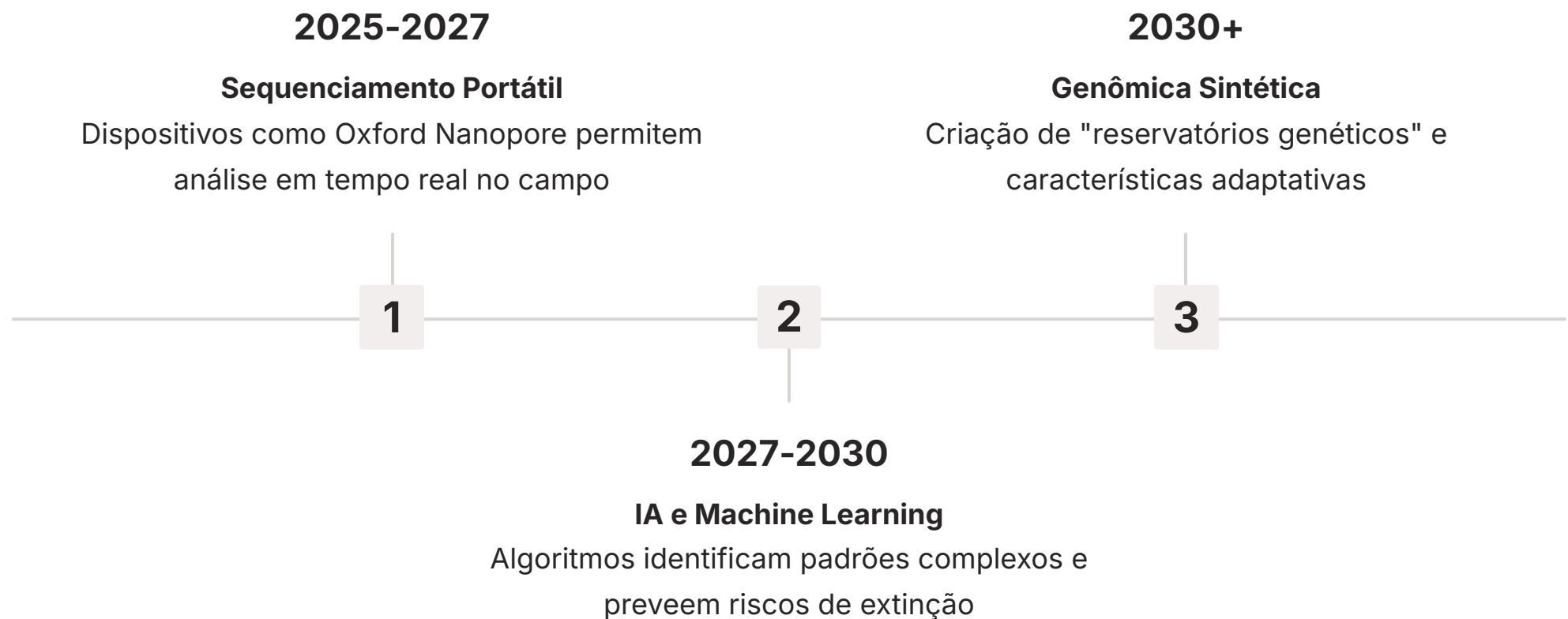
Seja você um estudante universitário buscando horas complementares ou um candidato a concurso público, o domínio desses tópicos o posiciona na vanguarda da biologia moderna. As **áreas de atuação** são diversas: você pode trabalhar em instituições de pesquisa, desenvolvendo novas metodologias genômicas para a conservação; em Organizações Não Governamentais (ONGs) focadas em biodiversidade, aplicando dados genômicos para planejar e executar projetos de campo; ou em órgãos governamentais, como o IBAMA ou o ICMBio, onde a genômica é cada vez mais utilizada para subsidiar políticas públicas e decisões de manejo de espécies e ecossistemas.

 **Imagine-se como:** Um cientista de dados genômicos analisando sequências de DNA para identificar populações isoladas, ou um biólogo de campo coletando amostras para análise de eDNA em áreas remotas.

Para candidatos a concursos, o conhecimento em Genômica da Conservação é um diferencial competitivo. Bancas examinadoras valorizam profissionais que compreendem as ferramentas mais modernas para a gestão ambiental e a proteção da biodiversidade. É um campo que exige não apenas conhecimento técnico, mas também uma visão estratégica e a capacidade de integrar diferentes áreas do saber. Seu certificado desta aula atesta essa capacitação, abrindo portas para oportunidades significativas.

# TENDÊNCIAS E FUTURO DA GENÔMICA DA CONSERVAÇÃO (2025+)

O campo da genômica é um dos mais dinâmicos da ciência, e a Genômica da Conservação não é exceção. O que vemos hoje é apenas o começo. As tendências para 2025 e além apontam para um futuro onde a capacidade de "ler" e interpretar o DNA será ainda mais rápida, barata e acessível, transformando radicalmente as estratégias de conservação.



Um dos avanços mais promissores é a popularização do **sequenciamento portátil**, como as plataformas da Oxford Nanopore. Imagine poder levar um pequeno dispositivo para o meio da floresta amazônica ou para um recife de coral e sequenciar o DNA de amostras ambientais ou de tecidos ali mesmo, em tempo real. Isso permitiria um monitoramento contínuo e imediato da biodiversidade, detectando ameaças ou a presença de espécies raras sem a necessidade de laboratórios complexos e demorados. É como passar de um mapa de papel para um GPS em tempo real, com informações atualizadas a cada segundo.

Outra tendência crucial é a integração da **Inteligência Artificial (IA) e do Machine Learning** na análise de dados genômicos. Com a quantidade massiva de dados gerados, a IA pode identificar padrões complexos, prever riscos de extinção e otimizar estratégias de manejo de forma muito mais eficiente do que a análise humana. Algoritmos podem, por exemplo, prever quais populações são mais vulneráveis a doenças com base em seu perfil genético e dados ambientais.

Além disso, a **genômica sintética** – a capacidade de projetar e construir DNA – pode ter um papel futuro, embora mais controverso, na criação de "reservatórios genéticos" ou na introdução de características adaptativas em espécies ameaçadas. O futuro da Genômica da Conservação é de maior precisão, agilidade e integração, permitindo que os esforços de proteção da biodiversidade sejam mais proativos e eficazes do que nunca.

# CASOS DE SUCESSO E LIÇÕES APRENDIDAS

A teoria é fundamental, mas são os casos reais que nos mostram o poder transformador da Genômica da Conservação. Várias espécies foram salvas ou tiveram suas chances de sobrevivência drasticamente aumentadas graças à aplicação dessas ferramentas.



## Lontra Marinha

Após quase extinção pela caça no século XIX, estudos genômicos guiaram a recuperação das populações na Califórnia, incluindo translocação entre grupos para aumentar variabilidade genética.

Um exemplo inspirador é o da **lontra marinha** (*Enhydra lutris*) na costa da Califórnia. Após quase serem extintas pela caça no século XIX, as poucas populações remanescentes apresentavam baixíssima diversidade genética. Estudos genômicos foram cruciais para entender a extensão desse gargalo e para guiar os esforços de recuperação, incluindo a translocação de indivíduos entre populações para aumentar a variabilidade genética. Hoje, embora ainda ameaçadas, as lontras marinhas estão se recuperando, e a genômica continua a monitorar sua saúde populacional.

Outro caso notável é o do **diabo-da-tasmânia** (*Sarcophilus harrisii*), que enfrenta uma doença facial tumoral contagiosa e letal (DFTD). A doença está dizimando as populações selvagens. A genômica tem sido fundamental para identificar os genes de resistência à DFTD em alguns indivíduos, permitindo que cientistas selecionem e reproduzam esses diabos mais resistentes em cativeiro. Além disso, a genômica está sendo usada para entender a evolução da doença e a resposta imune dos animais, buscando estratégias para combater a enfermidade e salvar a espécie.



## Diabo-da-Tasmânia

Genômica identifica genes de resistência à doença facial tumoral contagiosa (DFTD), permitindo reprodução seletiva de indivíduos resistentes em cativeiro.



## Condor-da-Califórnia

Programa de reprodução em cativeiro usou genômica para gerenciar diversidade genética dos poucos indivíduos restantes antes da reintrodução.

**Lições Aprendidas:** A diversidade genética é a base da resiliência, o monitoramento contínuo é essencial, e a integração de dados genômicos com estratégias de manejo tradicionais é o caminho para o sucesso.

Esses exemplos demonstram que a Genômica da Conservação não é apenas uma área de pesquisa acadêmica; é uma ferramenta prática e poderosa que está fazendo a diferença no mundo real. As lições aprendidas são claras: a diversidade genética é a base da resiliência, o monitoramento contínuo é essencial, e a integração de dados genômicos com estratégias de manejo tradicionais é o caminho para o sucesso. Eles nos lembram que, mesmo diante de desafios ambientais gigantescos, a ciência nos oferece esperança e caminhos concretos para a ação.

# CONSOLIDAÇÃO E PRÓXIMOS PASSOS

Chegamos ao fim de nossa jornada pela Genômica da Conservação. Vimos como a crise da biodiversidade exige abordagens inovadoras e como a genômica se tornou uma aliada indispensável. Exploramos as ferramentas, desde o sequenciamento de nova geração e o eDNA até a filogeografia e a genômica da paisagem, que nos permitem monitorar a saúde genética das populações e entender as ameaças que enfrentam. Discutimos o perigo da endogamia e as estratégias de resgate, incluindo o potencial (e os desafios) da edição gênica. Por fim, vislumbramos o futuro promissor dessa área e o seu papel como profissional capacitado.

## Diagnósticos Precisos

Avaliação da saúde genética das populações através de marcadores moleculares

## Programas de Reprodução

Orientação para maximizar diversidade genética em cativeiro

## Planejamento Espacial

Definição de áreas protegidas e corredores ecológicos baseada em dados genômicos

**Em prática:** A Genômica da Conservação é a ponte entre a ciência de ponta e a ação no campo. Ela permite diagnósticos precisos sobre a saúde das populações, orienta programas de reprodução e reintrodução, e ajuda a planejar áreas protegidas e corredores ecológicos. Seu conhecimento nesta área é um ativo valioso para qualquer carreira ligada à biologia, ecologia ou gestão ambiental, capacitando-o(a) a contribuir ativamente para a proteção do nosso patrimônio natural.

## Autoavaliação

- Qual das seguintes ferramentas genômicas é mais adequada para detectar a presença de espécies raras em um ambiente aquático sem a necessidade de capturar os indivíduos?
  - a) Sequenciamento de microssatélites
  - b) Filogeografia
  - c) Genômica ambiental (eDNA)
  - d) Edição gênica CRISPR-Cas9
- A endogamia em populações pequenas e isoladas é um grande desafio para a conservação porque:
  - a) Aumenta a diversidade genética, tornando a população mais adaptável.
  - b) Diminui a diversidade genética, aumentando a suscetibilidade a doenças e reduzindo a fertilidade.
  - c) Facilita a migração de indivíduos entre populações, promovendo o fluxo gênico.
  - d) Não tem impacto significativo na viabilidade a longo prazo da espécie.
- A Genômica da Paisagem integra dados genômicos com informações geográficas e ambientais para:
  - a) Prever a taxa de mutação em genomas de espécies ameaçadas.
  - b) Identificar barreiras (naturais ou antrópicas) que impedem o fluxo gênico entre populações.
  - c) Desenvolver novas variantes do sistema CRISPR-Cas9.
  - d) Determinar a idade exata de um fóssil.
- Qual das tendências futuras em Genômica da Conservação permite o sequenciamento de DNA diretamente no campo, em tempo real?
  - a) Medicina de Precisão
  - b) CRISPR-Cas9 e Além
  - c) Sequenciamento de Nova Geração (NGS) portátil
  - d) Bioinformática tradicional
- Explique brevemente como a Genômica da Conservação pode auxiliar na elaboração de estratégias para o resgate de espécies ameaçadas, citando um exemplo prático.

# Gabarito

## 1 Resposta: c)

A genômica ambiental (eDNA) permite detectar espécies através do DNA liberado no ambiente

## 2 Resposta: b)

A endogamia diminui a diversidade genética, aumentando vulnerabilidades

## 3 Resposta: b)

A Genômica da Paisagem identifica barreiras que impedem o fluxo gênico

## 4 Resposta: c)

O sequenciamento portátil permite análise em tempo real no campo

❏ **Resposta da questão 5:** A Genômica da Conservação auxilia ao fornecer informações precisas sobre a saúde genética das populações. Por exemplo, ao identificar altos níveis de endogamia e baixa diversidade genética em uma espécie ameaçada (como o diabo-da-tasmânia com a doença facial tumoral), ela permite que programas de reprodução em cativeiro sejam planejados para maximizar a variabilidade genética, selecionando os indivíduos mais aptos para reprodução e, futuramente, reintrodução.

# Recursos e Próximos Passos

## Próxima Aula: Aula 33 – Questões Éticas em Genômica Humana

Prepare-se para um debate profundo sobre os limites e responsabilidades da ciência.

### Recursos Adicionais



#### Livro

**"Genomics of Conservation:  
From Genes to Ecosystems"**

Para aprofundamento  
acadêmico



#### Artigo Científico

**"eDNA applications in  
conservation"**


Pesquise no PubMed para  
estudos de caso recentes



#### Organização

**Site da IUCN**

União Internacional para a  
Conservação da Natureza -  
contexto global

 **NOTA IMPORTANTE:** As informações regulatórias/legais/técnicas desta aula estão atualizadas até 2025.  
Consulte sempre fontes oficiais para verificar alterações.