

Aula 32 – Engenharia Metabólica para Otimização de Linhagens

Olá! Seja bem-vindo(a) à Aula 32 do nosso curso de Biotecnologia Industrial e Bioprodutos. Sei que o dia pode ter sido longo, mas prepare-se para uma jornada fascinante que vai mudar sua perspectiva sobre como a biotecnologia está moldando o nosso futuro. Hoje, vamos mergulhar em um campo que é a verdadeira "engenharia" por trás de muitos avanços que você vê no noticiário: a Engenharia Metabólica.

Nesta aula, nosso objetivo é desvendar como podemos "reprogramar" microrganismos para que se tornem fábricas eficientes, produzindo desde medicamentos vitais até combustíveis sustentáveis. Você aprenderá a identificar os desafios na produção de bioprodutos e as estratégias inteligentes para superá-los, utilizando ferramentas que combinam biologia e computação. Ao final, você será capaz de compreender os princípios e as aplicações da engenharia metabólica, reconhecendo seu papel crucial na bioeconomia e na busca por um mundo mais sustentável.

A engenharia metabólica não é apenas um conceito de laboratório; ela é a chave para a transição de uma economia baseada em fósseis para uma **bioeconomia circular**, onde utilizamos recursos renováveis para criar valor. É um campo dinâmico, em constante evolução, que se alinha perfeitamente com os Objetivos de Desenvolvimento Sustentável (ODS) da ONU, especialmente aqueles relacionados à saúde, energia limpa e consumo e produção responsáveis. Se você busca se aprofundar na biotecnologia ou se preparar para desafios que exigem conhecimento de ponta, esta aula é um passo fundamental.

Para aproveitar ao máximo, lembre-se de seus conhecimentos prévios em biologia molecular, genética e bioquímica. Eles serão o alicerce para construirmos juntos uma compreensão sólida sobre como manipular as complexas redes de reações químicas dentro das células. Vamos começar a explorar como a vida pode ser otimizada para o bem-estar humano e do planeta.

O Que É Engenharia Metabólica? A Arte de Reprogramar Fábricas Vivas

Imagine que você tem uma pequena fábrica, mas em vez de produzir carros ou eletrônicos, ela produz moléculas complexas, como medicamentos, plásticos biodegradáveis ou biocombustíveis. Essa fábrica é uma célula – pode ser uma bactéria, uma levedura ou até uma célula vegetal. Agora, pense que essa fábrica, por padrão, não é otimizada para o que você quer. Ela pode estar produzindo pouco, gastando muita energia ou até criando subprodutos indesejados.

É aqui que entra a **Engenharia Metabólica**. Ela é a disciplina que combina princípios de engenharia e biologia para otimizar as vias metabólicas de um organismo. O objetivo principal é direcionar o fluxo de carbono e energia dentro da célula para a produção eficiente de um composto de interesse, seja ele um produto que a célula já faz, mas em baixa quantidade, ou um produto completamente novo que ela nunca produziria naturalmente.

📄 Pense na sua célula como uma fábrica de carros. Ela já tem linhas de montagem (vias metabólicas) que produzem vários modelos (moléculas essenciais para a vida da célula). A engenharia metabólica é como se você fosse um consultor de produção que entra nessa fábrica e diz: "Precisamos produzir muito mais do Modelo X e, se possível, criar um Modelo Y que nunca fizemos antes, usando os recursos que já temos."

Para isso, você vai analisar cada etapa da produção, identificar gargalos, desviar recursos e, se necessário, adicionar novas máquinas ou linhas de montagem.

Essa capacidade de "reprogramar" a biologia tem um impacto gigantesco na **bioeconomia**. Em vez de depender de processos químicos caros e poluentes, podemos usar microrganismos para produzir de forma mais limpa e sustentável. É a base para a produção de bioprodutos a partir de matérias-primas renováveis, como resíduos agrícolas, transformando o que antes era lixo em ouro.

Desvendando as Vias Metabólicas: O Mapa do Tesouro Celular

Para otimizar uma fábrica, você precisa primeiro entender como ela funciona. Quais são as matérias-primas que entram? Quais são os produtos intermediários? Onde estão os gargalos que atrasam a produção? No mundo celular, essa "planta da fábrica" são as **vias metabólicas** – sequências de reações bioquímicas catalisadas por enzimas que transformam uma molécula em outra.

A **análise de vias metabólicas** é o ponto de partida da engenharia metabólica. É como ter um mapa detalhado de todas as ruas e avenidas de uma cidade. Nosso objetivo é identificar os "engarrafamentos" (gargalos) e os "desvios de fluxo" (rotas que levam a produtos indesejados ou que consomem recursos preciosos).

Gargalos

Uma etapa lenta na via que limita a velocidade de produção do produto final, mesmo que as etapas anteriores sejam rápidas.

Desvios de Fluxo

Quando precursores importantes são desviados para a formação de subprodutos que não nos interessam, diminuindo a eficiência.

Imagine que você está tentando produzir um suco de laranja em uma linha de produção. Se a máquina que espreme as laranjas é muito lenta, ela se torna um gargalo, não importa o quão rápido as laranjas cheguem ou o quão rápido o suco seja engarrafado. Da mesma forma, se parte das laranjas for desviada para fazer geleia em vez de suco, isso seria um desvio de fluxo. Na célula, isso significa que uma enzima pode estar trabalhando muito devagar, ou que um intermediário crucial está sendo consumido por uma via metabólica secundária.

Ao identificar esses pontos críticos, os engenheiros metabólicos podem planejar intervenções precisas. É como um detetive que, ao analisar a cena do crime (a via metabólica), encontra as pistas que explicam por que a produção não está no seu potencial máximo. Essa compreensão profunda é o que nos permite ir além da tentativa e erro, aplicando uma abordagem mais racional e eficiente para a otimização.

Estratégias de Otimização I: Aumentando o Fluxo com Superexpressão de Genes

Uma vez que identificamos um gargalo em nossa "fábrica celular", a primeira estratégia que podemos considerar é acelerar a etapa lenta. No contexto da engenharia metabólica, isso geralmente significa aumentar a quantidade de uma enzima específica que está limitando a velocidade de uma reação. Essa técnica é conhecida como **superexpressão de genes**.

Pense novamente na nossa fábrica de suco de laranja. Se o gargalo é a máquina de espremer, uma solução simples seria adicionar mais máquinas de espremer ou usar uma máquina mais potente. Na célula, a "máquina" é uma enzima, e a "instrução" para construir essa máquina está em um gene.

01

Identificação do Gene

Localizar o gene que codifica a enzima limitante na via metabólica.

03

Modificação do Promotor

Alterar a "chave de ligar/desligar" do gene para aumentar sua expressão.

02

Inserção de Cópias

Inserir cópias adicionais do gene no genoma do microrganismo.

04

Aumento da Produção

Mais enzimas disponíveis resultam em maior velocidade de reação.

A superexpressão de genes envolve a inserção de cópias adicionais do gene que codifica a enzima limitante, ou a modificação de seu promotor (a "chave de ligar/desligar" do gene) para que ela seja produzida em maior quantidade. Isso resulta em mais enzimas disponíveis para catalisar a reação, acelerando o fluxo através daquele ponto da via metabólica.

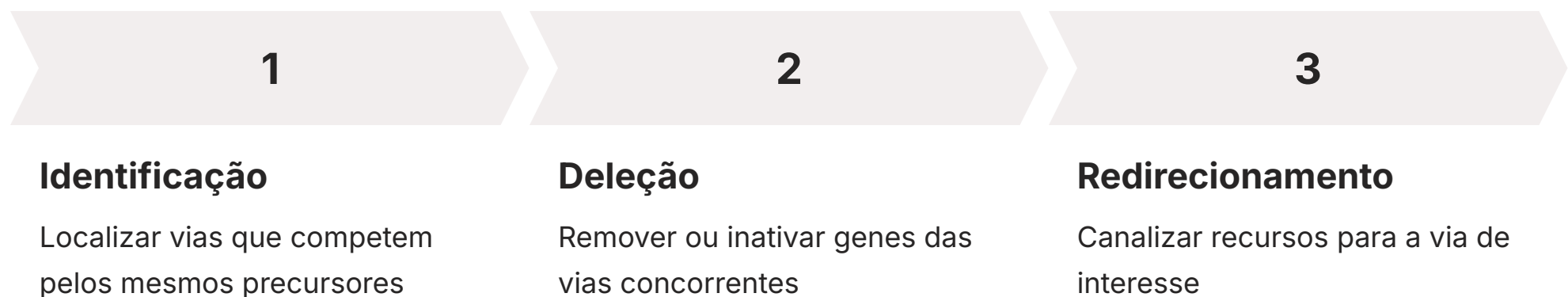
Essa estratégia é como contratar mais trabalhadores para uma linha de montagem específica que está atrasada. Ao ter mais "mãos" (enzimas) trabalhando na mesma tarefa, a produção geral daquele passo aumenta, aliviando o gargalo.

Com os avanços em ferramentas de edição de genes, como o **CRISPR-Cas9**, a superexpressão se tornou ainda mais precisa e eficiente. Podemos direcionar a inserção de múltiplas cópias de um gene ou otimizar a expressão de genes nativos com uma facilidade sem precedentes, abrindo caminho para otimizações que antes eram impensáveis.

Estratégias de Otimização II: Eliminando Concorrência com Deleção de Genes

Além de acelerar a produção do nosso produto desejado, é igualmente importante garantir que os recursos da célula não sejam desperdiçados em rotas indesejadas. Se a célula está gastando energia e precursores para produzir algo que não nos interessa, isso é um desvio de fluxo que precisa ser corrigido. A estratégia para lidar com isso é a **deleção de genes competidores**.

Imagine que sua fábrica de suco de laranja, além de produzir suco, também desvia parte das laranjas para fazer geleia, que você não quer vender. Para otimizar a produção de suco, você simplesmente desativaria a linha de produção de geleia.



No contexto celular, isso significa remover ou inativar os genes que codificam as enzimas responsáveis por vias metabólicas que competem com a via do produto de interesse. Ao "desligar" essas vias concorrentes, os precursores e a energia que seriam usados para formar subprodutos indesejados são agora direcionados para a síntese do nosso composto alvo, aumentando a eficiência e o rendimento.

Essa técnica é como fechar uma rua lateral que leva a um destino indesejado, forçando todo o tráfego (fluxo metabólico) para a avenida principal que leva ao nosso objetivo.

Por exemplo, muitas bactérias produzem etanol ou lactato como subprodutos da fermentação, mesmo quando o objetivo é produzir um aminoácido. Ao deletar os genes das enzimas que formam esses subprodutos, garantimos que os precursores sejam canalizados para a via do aminoácido, aumentando significativamente sua produção.

A deleção de genes é uma ferramenta poderosa para "limpar" o metabolismo da célula, tornando-a uma fábrica mais focada e eficiente. Combinada com a superexpressão, ela permite um controle muito mais refinado sobre o destino dos recursos celulares, maximizando o rendimento do produto desejado e minimizando o desperdício.

Estratégias de Otimização III: Novas Rotas, Novos Produtos com Vias Heterólogas

Até agora, falamos sobre otimizar o que a célula já faz. Mas e se quisermos que a célula produza algo completamente novo, algo que ela nunca produziria naturalmente? É aqui que a **expressão de vias heterólogas** se torna uma estratégia revolucionária.

Imagine que sua fábrica de carros só produz sedans e SUVs. Mas agora você quer que ela produza um avião. Para isso, você precisaria importar todo um novo conjunto de máquinas, ferramentas e processos que não existem na sua fábrica atual.



Identificação de Genes

Localizar genes de outras espécies que codificam as enzimas necessárias para a nova via



Transferência Genética

Inserir esses genes no genoma do microrganismo hospedeiro



Nova Capacidade

O microrganismo agora pode produzir compostos que nunca produziria naturalmente

Da mesma forma, a expressão de vias heterólogas envolve a introdução de genes de um organismo para outro, permitindo que o organismo hospedeiro sintetize compostos que ele normalmente não produziria. Isso significa pegar genes de diferentes espécies (plantas, outras bactérias, fungos) e inseri-los no genoma do nosso microrganismo de escolha, criando uma nova via metabólica "do zero".

Essa abordagem é a essência da **Biologia Sintética**, onde engenheiros biológicos projetam e constroem novos sistemas biológicos ou redesenham sistemas existentes. Ao introduzir vias heterólogas, podemos transformar microrganismos simples em verdadeiros "**chassis microbianos**" – plataformas versáteis capazes de produzir uma vasta gama de moléculas complexas, desde fármacos e vitaminas até polímeros e biocombustíveis avançados.

Por exemplo, a levedura *Saccharomyces cerevisiae*, um organismo modelo bem conhecido, foi geneticamente modificada para produzir artemisinina, um potente antimalárico, incorporando genes de uma planta e de outras bactérias.

A capacidade de projetar e implementar vias metabólicas inteiramente novas abre um universo de possibilidades para a produção de bioprodutos. É a prova de que a engenharia metabólica não se limita a ajustes finos, mas pode ser usada para redefinir completamente o potencial biossintético de um organismo, impulsionando a inovação na bioeconomia.

Ferramentas Computacionais: O Poder da Simulação para a Engenharia Metabólica

Até agora, discutimos as estratégias de engenharia metabólica como se fossem decisões simples de "adicionar" ou "remover". No entanto, as vias metabólicas dentro de uma célula são incrivelmente complexas, com centenas ou milhares de reações interconectadas. Tentar otimizar um sistema tão intrincado apenas por tentativa e erro seria demorado, caro e muitas vezes ineficaz.

É por isso que as **ferramentas computacionais** se tornaram indispensáveis na engenharia metabólica. Elas nos permitem criar modelos matemáticos das redes metabólicas, simular o comportamento da célula sob diferentes condições e prever o impacto de modificações genéticas antes mesmo de realizá-las no laboratório.

📄 É como ter um simulador avançado de engenharia, onde você pode testar diferentes designs de uma ponte ou de um avião em um ambiente virtual antes de construir o protótipo físico.

Modelagem Matemática

Criação de modelos que representam as redes metabólicas complexas

Simulação Virtual

Teste de diferentes cenários e modificações genéticas

Previsão de Resultados

Antecipação do impacto das mudanças antes dos experimentos

Essas ferramentas transformam a engenharia metabólica de uma arte empírica em uma ciência baseada em dados e previsões. Elas nos ajudam a identificar os melhores alvos para superexpressão ou deleção, a prever o rendimento de um produto e a entender como as modificações em uma parte da via podem afetar outras partes. Isso acelera drasticamente o processo de otimização, economizando tempo e recursos valiosos.

Duas das abordagens computacionais mais proeminentes e poderosas nesse campo são a **Metabolic Flux Analysis (MFA)** e a **Flux Balance Analysis (FBA)**. Embora ambas lidem com o fluxo de metabólitos através das vias, elas o fazem de maneiras distintas e complementares, fornecendo diferentes tipos de insights sobre o funcionamento da célula. Vamos explorá-las em detalhes para entender como elas nos ajudam a desvendar os segredos do metabolismo celular.

Metabolic Flux Analysis (MFA): Medindo o Fluxo Real da Fábrica

Para realmente entender como sua fábrica celular está operando, você precisa de dados em tempo real sobre o que está acontecendo em cada linha de produção. É exatamente isso que a **Metabolic Flux Analysis (MFA)** oferece. A MFA é uma técnica que quantifica os fluxos de metabólitos através das vias metabólicas de um organismo vivo. Em outras palavras, ela nos diz a velocidade com que as reações estão ocorrendo dentro da célula sob condições específicas.

01

Marcação Isotópica

Utilização de isótopos estáveis (como carbono-13) para "marcar" os nutrientes

03

Análise Espectroscópica

Análise da distribuição dos isótopos usando espectrometria de massa ou RMN

02

Processamento Celular

Os nutrientes marcados são processados pelas vias metabólicas

04

Quantificação de Fluxos

Inferência das taxas de fluxo de cada reação metabólica

Como funciona? A MFA geralmente utiliza isótopos estáveis (como carbono-13) para "marcar" os nutrientes que entram na célula. À medida que esses nutrientes marcados são processados pelas vias metabólicas, os isótopos são incorporados aos produtos intermediários e finais. Ao analisar a distribuição desses isótopos nos metabólitos celulares usando técnicas como a espectrometria de massa ou a ressonância magnética nuclear (RMN), podemos inferir as taxas de fluxo de cada reação.

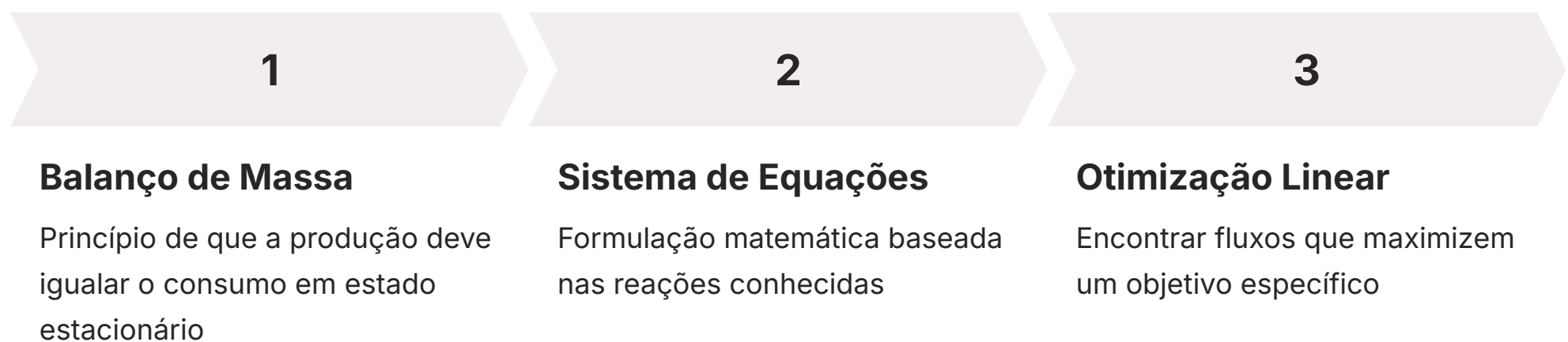
- ❑ É como instalar sensores de tráfego em cada rua da sua cidade para medir o número exato de carros passando por ali a cada minuto.

O que a MFA revela? Ela fornece uma imagem instantânea e quantitativa do estado metabólico da célula. Podemos identificar quais vias estão mais ativas, onde os gargalos realmente existem e como os fluxos são desviados em resposta a mudanças ambientais ou genéticas. Por exemplo, se estamos tentando aumentar a produção de um aminoácido, a MFA pode nos mostrar se a enzima que superexpressamos realmente aumentou o fluxo através daquela etapa, ou se o fluxo está sendo desviado para outro lugar.

A MFA é uma ferramenta poderosa para validar e refinar modelos metabólicos, fornecendo dados experimentais que confirmam ou refutam nossas hipóteses sobre o comportamento celular. Ela é crucial para a engenharia metabólica, pois nos permite ver o impacto real de nossas modificações genéticas no fluxo de carbono e energia dentro da célula.

Flux Balance Analysis (FBA): Previsões e Potencial Máximo da Fábrica

Enquanto a MFA nos diz o que está acontecendo *agora* na célula, a **Flux Balance Analysis (FBA)** nos ajuda a prever o que *poderia* acontecer. A FBA é uma abordagem computacional que utiliza um modelo matemático da rede metabólica de um organismo para prever os fluxos metabólicos e as taxas de crescimento sob diferentes condições, assumindo que a célula otimiza algum objetivo (como maximizar o crescimento ou a produção de um produto).



Como funciona? A FBA se baseia no princípio do balanço de massa: em um estado estacionário, a quantidade de cada metabólito dentro da célula deve permanecer constante. Isso significa que a taxa de produção de um metabólito deve ser igual à sua taxa de consumo. Com base nessa premissa e em informações sobre as reações metabólicas conhecidas (quais enzimas catalisam quais reações, quais são os reagentes e produtos), a FBA formula um sistema de equações lineares.

Em seguida, ela usa técnicas de otimização linear para encontrar um conjunto de fluxos que satisfaça essas equações e maximize um objetivo predefinido, como a produção de biomassa ou de um produto específico.

- ❏ É como um planejador de tráfego que, dadas as ruas e os destinos, calcula a melhor forma de direcionar o fluxo para otimizar o tempo de viagem ou a entrega de mercadorias.

O que a FBA revela? Ela nos permite explorar o "espaço de possibilidades" metabólicas da célula. Podemos prever o rendimento máximo teórico de um produto, identificar quais reações são essenciais para a produção e simular o impacto de deleções ou superexpressões de genes. Por exemplo, se queremos saber qual o rendimento máximo de um bioproduto que uma levedura pode atingir, a FBA pode nos dar essa estimativa, indicando também quais vias precisam ser ativadas ou desativadas para chegar lá.

A FBA é uma ferramenta poderosa para a engenharia metabólica, pois permite a triagem virtual de milhares de modificações genéticas potenciais, identificando as mais promissoras antes de qualquer experimento de laboratório. Ela complementa a MFA, fornecendo um roteiro para a otimização, enquanto a MFA valida se o roteiro está sendo seguido na prática.

Quadro Comparativo: MFA vs. FBA – Duas Lentes para o Metabolismo

Embora tanto a Metabolic Flux Analysis (MFA) quanto a Flux Balance Analysis (FBA) sejam ferramentas cruciais na engenharia metabólica para entender e manipular o fluxo de metabólitos, elas abordam o problema de perspectivas diferentes e fornecem tipos de informações complementares. Compreender suas distinções é fundamental para aplicar cada uma de forma eficaz.

A MFA é como um diagnóstico em tempo real, fornecendo uma fotografia do que está acontecendo *agora* dentro da célula, com base em dados experimentais. Ela nos diz a velocidade real das reações. Por outro lado, a FBA é mais como um planejamento estratégico, prevendo o que *poderia* acontecer se a célula operasse de forma ideal para atingir um objetivo específico. Ela nos dá um mapa do potencial máximo e das rotas mais eficientes.

Conceito	Âmbito/Aplicação	Base/Origem
MFA	Quantifica fluxos metabólicos <i>reais</i> em condições específicas.	Dados experimentais (rastreamento de isótopos).
FBA	Preveem fluxos metabólicos <i>teóricos</i> e rendimentos máximos.	Modelo matemático da rede metabólica, otimização linear.

Exemplo de Uso - MFA

Validar se uma modificação genética aumentou o fluxo de um precursor.

Exemplo de Uso - FBA

Identificar alvos genéticos para maximizar a produção de um bioproduto.

Ambas as ferramentas são frequentemente usadas em conjunto. A FBA pode ser usada para gerar hipóteses sobre como otimizar uma via, e a MFA pode ser usada para validar se as modificações genéticas implementadas no laboratório realmente resultaram nos fluxos metabólicos previstos. Essa combinação de modelagem preditiva e validação experimental é a espinha dorsal da engenharia metabólica moderna.

Estudo de Caso: Otimização da Produção de Artemisinina em Levedura – O Desafio Global

Agora que entendemos as ferramentas e estratégias, vamos mergulhar em um estudo de caso real que exemplifica o poder da engenharia metabólica: a produção de **artemisinina** em levedura. A artemisinina é um composto natural extraído da planta *Artemisia annua* (artemísia doce), e é a base de terapias combinadas (ACTs) recomendadas pela Organização Mundial da Saúde (OMS) como o tratamento mais eficaz contra a malária, uma doença que ainda afeta milhões de pessoas globalmente.

O Problema

A extração da planta é um processo caro, demorado e dependente de fatores como clima, solo e sazonalidade.

As Consequências

Flutuações de preço e disponibilidade, tornando o medicamento inacessível para populações vulneráveis.

A Necessidade

Uma fonte mais barata, estável e abundante de artemisinina era urgente.

O grande desafio da artemisinina sempre foi sua produção. A extração da planta é um processo caro, demorado e dependente de fatores como clima, solo e sazonalidade. Isso resultava em flutuações de preço e disponibilidade, tornando o medicamento inacessível para muitas das populações mais pobres e vulneráveis à malária. A necessidade de uma fonte mais barata, estável e abundante de artemisinina era urgente.

Foi nesse cenário que a engenharia metabólica surgiu como uma solução promissora. A ideia era simples, mas ambiciosa: e se pudéssemos transferir a capacidade de produzir artemisinina de uma planta complexa para um microrganismo simples e fácil de cultivar em larga escala, como a levedura *Saccharomyces cerevisiae*?

A levedura já é amplamente utilizada na indústria para produzir álcool, pão e até alguns medicamentos, e possui um metabolismo bem compreendido, o que a torna um **chassis microbiano** ideal para a engenharia metabólica.

A jornada para transformar a levedura em uma "fábrica" de artemisinina não foi fácil, mas ilustra perfeitamente como a engenharia metabólica pode resolver problemas globais complexos, alinhando-se diretamente com os Objetivos de Desenvolvimento Sustentável (ODS) da ONU, especialmente o ODS 3 (Saúde e Bem-Estar), ao tornar um medicamento vital mais acessível.

Estudo de Caso: Artemisinina em Levedura – A Solução da Engenharia Metabólica

A produção de artemisinina em levedura é um exemplo clássico de como as estratégias e ferramentas da engenharia metabólica se unem para um objetivo maior. A artemisinina é um sesquiterpeno, e sua via de biossíntese na planta é complexa. A levedura, por si só, não possui essa via.

Os engenheiros metabólicos, em uma colaboração notável, abordaram o problema em várias frentes:

1 Expressão de Vias Heterólogas

Primeiro, eles identificaram os genes da planta *Artemisia annua* que codificam as enzimas-chave para a síntese dos precursores da artemisinina. Esses genes foram então clonados e introduzidos na levedura. Isso incluiu genes para a via do mevalonato (que a levedura já possui, mas precisava ser otimizada) e, crucialmente, genes de outras espécies para as etapas específicas da artemisinina, como a amorfadieno sintase.

2 Superexpressão de Genes

Para garantir que os precursores fossem produzidos em quantidade suficiente, genes da própria levedura envolvidos na via do mevalonato foram superexpressos. Isso acelerou o fluxo de carbono para a produção do precursor universal de terpenos, o farnesil pirofosfato (FPP), que é o ponto de partida para a artemisinina.

3 Deleção de Genes Competidores

Ao mesmo tempo, genes que desviavam o FPP para outras vias (como a síntese de esteróis, que é essencial para a levedura, mas que em excesso competiria com a artemisinina) foram modificados ou deletados para canalizar mais FPP para a via da artemisinina.

4 Otimização e Ferramentas Computacionais

Modelos de FBA e dados de MFA foram cruciais para guiar essas modificações, prevendo quais alterações teriam o maior impacto e validando os fluxos metabólicos resultantes. Isso permitiu um design racional em vez de uma abordagem de tentativa e erro.

O resultado foi um sucesso estrondoso. A levedura modificada foi capaz de produzir artemisinina em quantidades significativas, tornando a produção mais barata, mais rápida e mais escalável do que a extração da planta. Isso teve um impacto direto na acessibilidade do tratamento da malária, salvando vidas e demonstrando o potencial da biotecnologia para a saúde global e a [sustentabilidade](#), ao reduzir a dependência de recursos naturais limitados e processos extrativos intensivos.

Bioeconomia e Sustentabilidade: O Horizonte da Engenharia Metabólica

A história da artemisinina é apenas um vislumbre do impacto transformador da engenharia metabólica. Este campo está no coração da **bioeconomia**, um modelo econômico que busca substituir os recursos fósseis por recursos biológicos renováveis, promovendo a sustentabilidade e a circularidade. Em vez de extrair petróleo para produzir plásticos, combustíveis e produtos químicos, a bioeconomia nos permite usar microrganismos e biomassa para criar esses mesmos produtos, mas de forma mais limpa e eficiente.

A engenharia metabólica é a ferramenta que nos permite projetar e otimizar os "motores" biológicos para essa transição. Ela nos capacita a:



Produzir Biocombustíveis Avançados

Desenvolver microrganismos que convertem resíduos agrícolas ou CO2 em etanol, butanol, biodiesel e outros combustíveis com menor pegada de carbono.



Fabricar Bioplásticos e Biomateriais

Criar polímeros biodegradáveis a partir de açúcares ou resíduos, reduzindo a poluição plástica.



Sintetizar Fármacos e Nutracêuticos

Produzir medicamentos complexos, vitaminas e suplementos de forma mais econômica e sustentável, como vimos com a artemisinina.



Desenvolver Químicos Verdes

Gerar produtos químicos industriais (ácidos orgânicos, solventes) que tradicionalmente vêm do petróleo, mas agora de fontes renováveis.

Essa transição para uma **bioeconomia circular** não é apenas uma questão ambiental; é uma necessidade econômica e social. Ela cria novas indústrias, gera empregos e fortalece a segurança de recursos. Ao otimizar a produção de bioprodutos, a engenharia metabólica contribui diretamente para diversos Objetivos de Desenvolvimento Sustentável (ODS) da ONU, incluindo:

- ODS 7 (Energia Limpa e Acessível)
- ODS 9 (Indústria, Inovação e Infraestrutura)
- ODS 12 (Consumo e Produção Responsáveis)
- ODS 13 (Ação Contra a Mudança Global do Clima)

É a ciência que nos ajuda a construir um futuro mais verde e próspero.

Avanços e Futuro: CRISPR, Chassis Microbianos e o Próximo Salto

O campo da engenharia metabólica está em constante e rápida evolução, impulsionado por avanços tecnológicos que pareciam ficção científica há poucos anos. Duas das tendências mais impactantes que moldarão o futuro da otimização de linhagens são as ferramentas de edição de genes, como o **CRISPR-Cas9**, e o conceito de **chassis microbianos** projetados.

CRISPR-Cas9: Precisão Revolucionária

O CRISPR-Cas9 revolucionou a engenharia genética, tornando a edição do DNA mais precisa, rápida e acessível do que nunca. Com o CRISPR, podemos fazer modificações genéticas pontuais – inserir, deletar ou substituir genes – com uma eficiência sem precedentes.

Chassis Microbianos: Plataformas Otimizadas

Em vez de otimizar um microrganismo "do zero" para cada novo produto, os cientistas estão projetando e construindo linhagens microbianas "base" (os chassis) que são intrinsecamente otimizadas para a produção de bioprodutos.

Isso significa que as estratégias de superexpressão, deleção e inserção de vias heterólogas podem ser implementadas com muito mais facilidade e confiança, acelerando o ciclo de design-build-test-learn na engenharia metabólica. A capacidade de fazer múltiplas edições simultaneamente (multiplexing) é particularmente poderosa para otimizar vias complexas.

Paralelamente, o conceito de **chassis microbianos** está ganhando força. Esses chassis podem ter vias metabólicas essenciais simplificadas, mecanismos de regulação desativados para evitar feedback negativo e até mesmo "portas" pré-instaladas para a fácil inserção de novas vias heterólogas.

- Eles são como plataformas de hardware padronizadas, prontas para receber diferentes "softwares" (vias de produção).

1

Design Racional

Projetar microrganismos com precisão nunca antes vista

2

Eficiência Aumentada

Acelerar o desenvolvimento de novos bioprodutos

3

Aplicações Expandidas

Abrir caminho para soluções em saúde e meio ambiente

O futuro da engenharia metabólica é incrivelmente promissor. Com essas ferramentas e abordagens, seremos capazes de projetar microrganismos com uma precisão e eficiência nunca antes vistas, abrindo caminho para a produção de uma gama ainda maior de bioprodutos, desde novos materiais até soluções para a saúde e o meio ambiente. Essa capacidade de projetar a biologia é um pilar fundamental para a próxima aula, onde exploraremos as **Biorrefinarias**, que integram esses processos biotecnológicos em cadeias de valor completas.

Consolidação e Próximos Passos

Chegamos ao fim de nossa jornada pela Engenharia Metabólica! Vimos como essa disciplina fascinante nos permite reprogramar microrganismos para que se tornem fábricas eficientes de bioprodutos. Começamos entendendo a importância de analisar as vias metabólicas para identificar gargalos e desvios de fluxo. Em seguida, exploramos as estratégias-chave: superexpressão de genes para acelerar a produção, deleção de genes competidores para eliminar desperdícios, e a expressão de vias heterólogas para criar produtos totalmente novos.

Descobrimos o papel vital das ferramentas computacionais, como a Metabolic Flux Analysis (MFA) e a Flux Balance Analysis (FBA), que transformam a otimização de um processo de tentativa e erro em uma ciência precisa e preditiva. O estudo de caso da artemisinina em levedura ilustrou como todas essas peças se encaixam para resolver problemas globais de saúde e sustentabilidade. Finalmente, conectamos a engenharia metabólica com a bioeconomia e os avanços mais recentes, como o CRISPR-Cas9 e os chassis microbianos, que prometem um futuro ainda mais inovador.

Em prática

- A engenharia metabólica é a base para a produção sustentável de fármacos, biocombustíveis e bioplásticos.
- Ela permite transformar resíduos em recursos valiosos.
- Compreender seus princípios é essencial para inovar na indústria biotecnológica.
- As ferramentas computacionais são indispensáveis para o design racional de microrganismos.

Autoavaliação

1. Qual das seguintes estratégias de engenharia metabólica visa introduzir uma nova capacidade biossintética em um microrganismo que ele não possuía naturalmente? a) Superexpressão de genes
b) Deleção de genes competidores
c) Expressão de vias heterólogas
d) Análise de gargalos metabólicos
2. Um engenheiro metabólico está tentando aumentar a produção de um aminoácido em uma bactéria. Ele observa que uma enzima específica na via de síntese desse aminoácido está trabalhando muito lentamente, limitando a produção. Qual estratégia seria mais adequada para resolver esse problema? a) Deletar o gene da enzima lenta.
b) Superexpressar o gene da enzima lenta.
c) Introduzir uma via heteróloga para um produto diferente.
d) Reduzir a oferta de nutrientes para a bactéria.
3. Qual ferramenta computacional é utilizada para quantificar os fluxos metabólicos *reais* dentro de uma célula, geralmente com o uso de isótopos estáveis? a) Flux Balance Analysis (FBA)
b) Metabolic Flux Analysis (MFA)
c) CRISPR-Cas9
d) Design de Chassis Microbianos
4. A produção de artemisinina em levedura, discutida como estudo de caso, é um exemplo prático de como a engenharia metabólica contribui para qual dos seguintes aspectos? a) Aumento da dependência de recursos fósseis.
b) Redução da acessibilidade a medicamentos essenciais.
c) Fortalecimento da bioeconomia e da sustentabilidade.
d) Diminuição da eficiência na produção de bioprodutos.
5. Explique a importância da combinação de ferramentas computacionais (MFA e FBA) com as técnicas de edição de genes (como CRISPR-Cas9) na engenharia metabólica moderna.

Gabarito

1 c)

2 b)

3 b)

4 c)

5 Resposta Dissertativa

A combinação de MFA/FBA com CRISPR-Cas9 é crucial porque as ferramentas computacionais permitem o design racional e a previsão de modificações genéticas ideais, identificando alvos e estratégias antes dos experimentos. O CRISPR-Cas9, por sua vez, oferece a precisão e a eficiência necessárias para implementar essas modificações no genoma do microrganismo de forma rápida e confiável. Juntas, elas aceleram o ciclo de otimização, tornando a engenharia metabólica mais eficaz e menos dependente de tentativa e erro.


Próxima Aula e Recursos Adicionais

Próxima Aula

Na Aula 33, continuaremos nossa jornada explorando as [Biorrefinarias: Conceito e Integração de Processos](#). Veremos como os microrganismos otimizados pela engenharia metabólica se encaixam em cadeias de produção maiores, transformando biomassa em uma variedade de produtos de alto valor agregado, consolidando a visão da bioeconomia.

Recursos Adicionais

- **Artigo Científico (revisão):** Para aprofundar nos conceitos de MFA e FBA.
- **Vídeo Curto (animação):** Para visualizar o funcionamento do CRISPR-Cas9.
- **Relatório da ONU sobre ODS:** Para entender o contexto global da sustentabilidade.

 **NOTA IMPORTANTE:** As informações regulatórias/legais/técnicas desta aula estão atualizadas até 2025. Consulte sempre fontes oficiais para verificar alterações.