

Aula 3 – Pragas Agrícolas: Conceitos, Classificação e Causas de Surtos

Imagine a frustração de um agricultor que dedicou meses de trabalho, investimento e esperança em sua lavoura, apenas para ver parte significativa de sua colheita comprometida por pequenos invasores. Essa é uma realidade constante no campo, onde a batalha contra as pragas agrícolas é um desafio diário. Compreender o que realmente define uma praga, como elas se organizam e, crucialmente, por que elas surgem em surtos populacionais, é o primeiro passo para qualquer estratégia de manejo eficaz e sustentável.

Nesta aula, vamos desvendar os mistérios por trás desses organismos que tanto impactam a produção de alimentos e fibras. Nosso objetivo é que, ao final, você seja capaz de identificar os diferentes conceitos de praga, classificá-las de acordo com seu comportamento e impacto, e, mais importante, entender as raízes dos surtos populacionais que tanto preocupam o setor agrícola. Prepare-se para uma jornada que conectará a teoria à prática, oferecendo ferramentas essenciais para sua atuação no campo ou para aprofundar seu conhecimento em agronomia.

Vamos explorar desde a perspectiva econômica e ecológica do que torna um organismo uma "praga", passando pelas diversas formas de classificá-las, até as principais causas que levam a explosões populacionais. Ao longo do caminho, traremos exemplos reais e as mais recentes tendências tecnológicas que estão revolucionando a forma como lidamos com esses desafios.

O Que é uma Praga Agrícola? Uma Questão de Perspectiva

Quando pensamos em "praga", a primeira imagem que nos vem à mente é geralmente a de um inseto destruindo uma planta. No entanto, essa definição é muito mais complexa e multifacetada do que parece à primeira vista. Não se trata apenas da presença de um organismo, mas sim do impacto que ele causa, e esse impacto pode ser visto sob diferentes lentes: a econômica e a ecológica.

Perspectiva Econômica

Um organismo é considerado praga quando sua população atinge um nível que causa dano significativo à cultura, resultando em perdas financeiras para o produtor.

Perspectiva Ecológica

Um organismo só se torna "praga" quando o equilíbrio natural é rompido, permitindo que sua população cresça descontroladamente e cause desequilíbrio no ecossistema.

Do ponto de vista econômico, um organismo é considerado praga quando sua população atinge um nível que causa dano significativo à cultura, resultando em perdas financeiras para o produtor. É uma questão de custo-benefício, onde o prejuízo causado supera o custo de controle ou o limite de tolerância. Pense em uma infestação de lagartas que devoram as folhas de uma plantação de soja: se o número de lagartas for pequeno, o dano é irrelevante; mas se for grande, a produtividade cai e o lucro do agricultor é diretamente afetado.

Já a perspectiva ecológica nos convida a olhar para o papel do organismo no ecossistema. Um inseto que se alimenta de uma planta cultivada é, em seu ambiente natural, apenas mais um elo na cadeia alimentar. Ele só se torna uma "praga" quando o equilíbrio natural é rompido, permitindo que sua população cresça descontroladamente e cause desequilíbrio. É como um hóspede indesejado que, em vez de apenas visitar, decide morar e consumir todos os recursos da casa, alterando a dinâmica de todos os outros moradores.

A Perspectiva Econômica: Quando o Dano Vira Prejuízo

A agricultura moderna, com suas vastas extensões de monoculturas e a busca incessante por produtividade, criou um cenário onde a perspectiva econômica da praga se tornou dominante. Para o produtor, o que importa é o rendimento da colheita e a rentabilidade do negócio. Assim, qualquer organismo que ameace esses pilares é automaticamente classificado como praga.

Conceitos-Chave

Nível de Dano Econômico (NDE): A menor densidade populacional de uma praga capaz de causar um prejuízo econômico que justifique o custo das medidas de controle.

Nível de Controle (NC): A densidade populacional da praga na qual as medidas de controle devem ser iniciadas para evitar que a população atinja o NDE.

O conceito de "nível de dano econômico" (NDE) e "nível de controle" (NC) são fundamentais aqui. O NDE é a menor densidade populacional de uma praga capaz de causar um prejuízo econômico que justifique o custo das medidas de controle. Em outras palavras, é o ponto a partir do qual "vale a pena" gastar para combater a praga. Antes disso, o custo do controle seria maior do que o prejuízo evitado. O NC, por sua vez, é a densidade populacional da praga na qual as medidas de controle devem ser iniciadas para evitar que a população atinja o NDE.

Imagine que você tem uma pequena horta em casa. Se uma ou duas lesmas aparecem, você pode ignorar ou remover manualmente sem grandes preocupações. O custo (tempo e esforço) de um controle químico seria desproporcional ao dano. Mas se dezenas de lesmas surgem e começam a devorar suas alfaces, o prejuízo se torna real e você busca uma solução. Essa é a lógica por trás da definição econômica de praga: a decisão de intervir é guiada pelo impacto financeiro e pela viabilidade do controle.

Essa abordagem é crucial para o Manejo Integrado de Pragas (MIP), pois evita aplicações desnecessárias de defensivos, que geram custos adicionais, impactos ambientais e podem selecionar pragas resistentes.

A Perspectiva Ecológica: O Desequilíbrio no Ecossistema

Enquanto a economia foca no prejuízo direto, a ecologia nos lembra que as pragas são, antes de tudo, parte de um sistema complexo. Em um ecossistema natural e equilibrado, a população de qualquer espécie é controlada por uma série de fatores, como a disponibilidade de alimento, a presença de predadores, parasitas e patógenos, e as condições climáticas. Um inseto que se alimenta de uma planta é apenas um herbívoro, e sua população raramente atinge níveis que ameacem a existência da planta hospedeira.

01

Ecossistema Equilibrado

Diversidade de espécies, predadores naturais e recursos variados mantêm as populações sob controle.

02

Intervenção Humana

Monoculturas e eliminação de habitats removem os freios naturais das populações.

03

Desequilíbrio

Pragas encontram recursos ilimitados e poucos inimigos, levando a surtos populacionais.

O problema surge quando o ser humano interfere nesse equilíbrio. A introdução de monoculturas, por exemplo, cria um "banquete" ilimitado para espécies que se alimentam daquela planta específica, removendo a diversidade que naturalmente dificultaria a proliferação. A eliminação de inimigos naturais, seja pelo uso indiscriminado de pesticidas ou pela destruição de habitats, também remove os freios que manteriam as populações de potenciais pragas sob controle.

Pense em um jardim bem cuidado, com diversas plantas, flores e até pequenos insetos benéficos. A chance de uma única espécie de inseto se tornar um problema avassalador é menor, pois há predadores, e a variedade de plantas não oferece um recurso exclusivo para um único herbívoro. Agora, imagine um campo gigantesco com apenas uma única espécie de planta. Se um inseto que se alimenta dessa planta encontra o caminho, ele tem um recurso ilimitado e poucos inimigos, o que pode levar a um surto. Essa é a essência da perspectiva ecológica: a praga é um sintoma de um desequilíbrio ambiental.

Classificação das Pragas: Entendendo Seus Papéis e Impactos

Para desenvolver estratégias de manejo eficazes, não basta saber que um organismo é uma praga; é preciso entender seu comportamento e o tipo de dano que causa. A classificação das pragas nos ajuda a categorizar esses organismos com base em diferentes critérios, oferecendo uma visão mais clara de como lidar com cada situação. Vamos explorar as principais classificações: diretas vs. indiretas, chaves vs. secundárias, e esporádicas vs. crônicas.

1

Diretas vs. Indiretas

Classificação baseada na parte da planta atacada e no tipo de dano econômico.

2

Chaves vs. Secundárias

Classificação baseada na importância e frequência de ocorrência.

3

Esporádicas vs. Crônicas

Classificação baseada na frequência temporal de aparecimento.

Essa categorização é como ter um mapa detalhado de um campo de batalha. Não adianta apenas saber que há um "inimigo"; é preciso saber se ele ataca a linha de frente ou a retaguarda, se é a principal ameaça ou um problema menor, e se sua presença é constante ou ocasional. Cada tipo de praga exige uma abordagem diferente, e a compreensão dessas distinções é fundamental para um manejo inteligente e direcionado, evitando desperdício de recursos e impactos desnecessários.

A seguir, mergulharemos em cada uma dessas classificações, com exemplos práticos que ilustram a importância de cada categoria no contexto agrícola.

Pragas Diretas vs. Indiretas: Onde o Dano Acontece

A primeira distinção importante na classificação das pragas diz respeito à parte da planta que é atacada e como esse ataque se traduz em perda econômica. Essa diferenciação é crucial para o monitoramento e para a escolha das táticas de controle, pois o foco da proteção muda drasticamente.

Pragas Diretas

Definição: Atacam diretamente a parte da planta que tem valor comercial.

Impacto: Perda direta de produtividade e qualidade do produto final.

Exemplos:

- Lagarta que se alimenta dos grãos de milho na espiga
- Mosca-das-frutas que deposita ovos em maçãs
- Broca que ataca os frutos do café

Pragas Indiretas

Definição: Atacam partes da planta que não são o produto final, mas essenciais para seu desenvolvimento.

Impacto: Comprometem a capacidade da planta de produzir, reduzindo indiretamente a colheita.

Exemplos:

- Pulgão que ataca folhas de algodão
- Broca que ataca o caule da cana-de-açúcar
- Nematoides que atacam raízes

Pragas Diretas são aquelas que atacam diretamente a parte da planta que tem valor comercial. Ou seja, o dano ocorre no produto final que será colhido e vendido. Pense em uma lagarta que se alimenta dos grãos de milho na espiga, ou em uma mosca-das-frutas que deposita seus ovos em maçãs, causando apodrecimento. Nesses casos, a presença da praga e o dano visível na parte colhida significam perda direta de produtividade e qualidade. O impacto é imediato e facilmente mensurável no valor do produto.

Pragas Indiretas, por outro lado, atacam partes da planta que não são o produto final, mas que são essenciais para o seu desenvolvimento e produção. O dano ocorre em folhas, caules, raízes ou ramos, comprometendo a capacidade da planta de realizar fotossíntese, absorver nutrientes ou se sustentar. Um exemplo clássico é o pulgão que ataca as folhas de uma planta de algodão. Ele não danifica diretamente a fibra do algodão, mas ao sugar a seiva e enfraquecer a planta, ele reduz a produção de flores e, conseqüentemente, de capulhos de algodão. O prejuízo é indireto, mas igualmente significativo.

Pragas Chaves vs. Secundárias: A Prioridade no Manejo

Outra classificação essencial para o manejo é a que distingue as pragas com base em sua importância e frequência de ocorrência. Essa categorização ajuda a priorizar os esforços de monitoramento e controle, direcionando os recursos para onde eles são mais necessários.

Pragas Chaves são aquelas que ocorrem de forma constante e em níveis populacionais elevados, causando perdas econômicas significativas na maioria das safras, ano após ano. Elas são os "vilões" recorrentes, que exigem atenção contínua e estratégias de manejo bem estabelecidas. Um exemplo notório é a lagarta-da-soja (*Anticarsia gemmatalis*) em muitas regiões produtoras. Sua presença é quase garantida, e seu potencial de dano é tão grande que o monitoramento e o controle são rotineiros e indispensáveis para garantir a produtividade.

Pragas Secundárias, por sua vez, são aquelas que, em condições normais, não causam grandes problemas. Suas populações são geralmente mantidas sob controle por inimigos naturais ou por fatores ambientais. No entanto, elas podem se tornar um problema sério em situações específicas, como após o uso indiscriminado de inseticidas de amplo espectro que eliminam seus inimigos naturais, ou em condições climáticas particularmente favoráveis ao seu desenvolvimento. O ácaro-rajado, por exemplo, pode se tornar uma praga secundária em diversas culturas após o uso de certos inseticidas que eliminam seus predadores.

Conceito	Âmbito/Aplicação	Base/Origem	Exemplo
Praga Chave	Manejo contínuo e prioritário	Ocorrência frequente e dano econômico constante	Lagarta-da-soja (<i>Anticarsia gemmatalis</i>) em lavouras de soja
Praga Secundária	Monitoramento ocasional, atenção a desequilíbrios	Surge por desequilíbrio (ex: eliminação de inimigos naturais)	Ácaro-rajado (<i>Tetranychus urticae</i>) após uso de inseticidas de amplo espectro

Pragas Esporádicas vs. Crônicas: A Frequência do Problema

A frequência com que uma praga aparece e causa danos também é um critério importante para sua classificação. Essa distinção influencia diretamente o planejamento a longo prazo e a preparação para o manejo.

Pragas Esporádicas

Aparecem apenas ocasionalmente, geralmente em resposta a condições ambientais muito específicas ou a eventos incomuns. Não são uma preocupação constante, mas quando surgem, podem causar danos severos.

Exemplo: Gafanhoto, que pode ter surtos populacionais devastadores em algumas regiões, mas não é uma ameaça anual e constante.

Manejo: Exige sistema de alerta e resposta rápida.

Pragas Crônicas

Estão presentes na cultura de forma persistente, ano após ano, e geralmente em níveis que exigem algum tipo de intervenção. São os "companheiros" indesejados que o agricultor precisa aprender a conviver e manejar continuamente.

Exemplo: Bicudo-do-algodoeiro (*Anthonomus grandis*) em regiões produtoras de algodão.

Manejo: Exige monitoramento e controle constantes.

Pragas Esporádicas são aquelas que aparecem apenas ocasionalmente, geralmente em resposta a condições ambientais muito específicas ou a eventos incomuns. Elas não são uma preocupação constante, mas quando surgem, podem causar danos severos. Pense em uma geada tardia que enfraquece as plantas e as torna mais suscetíveis a um determinado patógeno, ou em um período de seca prolongada que favorece a proliferação de certas espécies. O gafanhoto, por exemplo, pode ter surtos populacionais devastadores em algumas regiões, mas não é uma ameaça anual e constante. O manejo dessas pragas exige um sistema de alerta e resposta rápida.

Pragas Crônicas, por outro lado, são aquelas que estão presentes na cultura de forma persistente, ano após ano, e geralmente em níveis que exigem algum tipo de intervenção. Elas são os "companheiros" indesejados que o agricultor precisa aprender a conviver e manejar continuamente. O bicudo-do-algodoeiro (*Anthonomus grandis*) é um exemplo clássico de praga crônica em regiões produtoras de algodão, exigindo monitoramento e controle constantes para evitar perdas significativas.

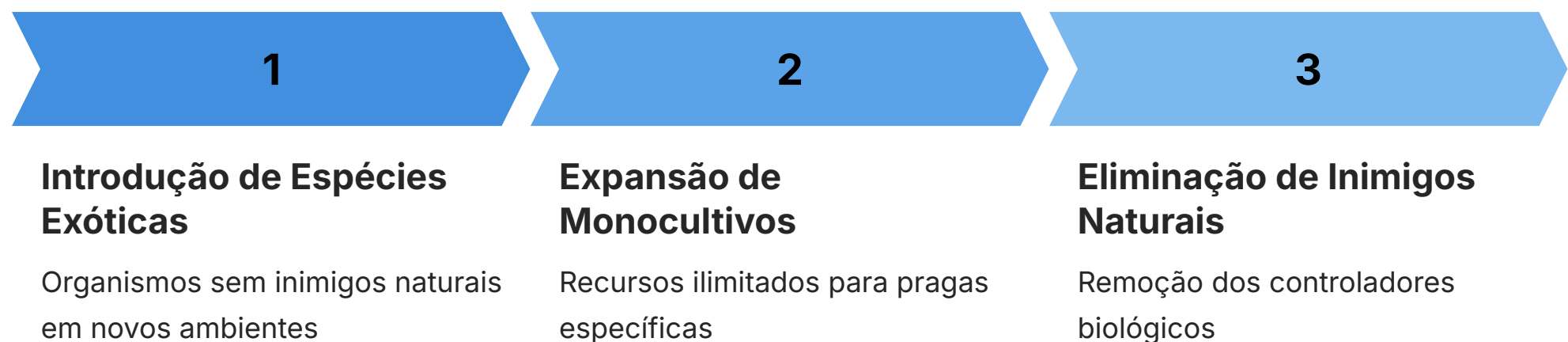
A diferença entre esporádica e crônica é como a diferença entre uma doença sazonal que aparece em invernos rigorosos e uma condição de saúde que exige tratamento contínuo. Ambas precisam de atenção, mas a abordagem e o planejamento são distintos.

Principais Causas de Surtos Populacionais: Por Que as Pragas Explodem?

Entender o que define e classifica uma praga é fundamental, mas a pergunta que realmente intriga é: por que, de repente, uma população de insetos ou patógenos explode e se torna um problema incontrolável? Os surtos populacionais não são eventos aleatórios; eles são o resultado de uma combinação de fatores que desequilibram o ecossistema e favorecem a proliferação de certas espécies.

"Essas 'explosões' são como uma panela de pressão: se as condições internas (temperatura, volume, pressão) atingem um ponto crítico, o sistema pode entrar em colapso."

Essas "explosões" são como uma panela de pressão: se as condições internas (temperatura, volume, pressão) atingem um ponto crítico, o sistema pode entrar em colapso. No contexto agrícola, as condições que levam a surtos são frequentemente criadas ou intensificadas pelas práticas humanas, embora fatores naturais também desempenhem um papel. Conhecer essas causas é o primeiro passo para preveni-las e para desenvolver estratégias de manejo mais resilientes e sustentáveis.



Vamos explorar as três principais causas de surtos populacionais: a introdução de espécies exóticas, a expansão de monocultivos e a eliminação de inimigos naturais. Cada uma delas representa um desafio único e exige uma compreensão aprofundada para ser enfrentada de forma eficaz.

Introdução de Espécies: Quando o Novo Vira Problema

Uma das causas mais dramáticas e impactantes de surtos populacionais é a introdução de espécies exóticas, também conhecidas como espécies invasoras. Isso ocorre quando um organismo é transportado de seu ambiente de origem para uma nova área geográfica, onde não possui inimigos naturais, competidores ou doenças que o mantenham sob controle. Sem esses "freios", sua população pode crescer exponencialmente.

☐ Por que espécies exóticas são tão perigosas?

- **Ausência de inimigos naturais:** Predadores e parasitas do ambiente original não existem no novo local
- **Falta de resistência das plantas locais:** Culturas não desenvolveram defesas contra a nova praga
- **Crescimento populacional descontrolado:** Sem freios naturais, a população explode rapidamente
- **Impacto econômico devastador:** Sistemas de controle locais não estão preparados

Pense em um novo jogador que entra em um jogo sem regras. Ele pode dominar completamente o campo, pois não há ninguém para desafiá-lo. No ambiente agrícola, isso é particularmente perigoso. Uma praga que era inofensiva em seu local de origem pode se tornar devastadora em um novo continente, onde as culturas locais não desenvolveram resistência e os predadores nativos não a reconhecem como alimento.

Mosca-branca (*Bemisia tabaci*)

Tornou-se uma praga global em diversas culturas, como tomate, feijão e algodão, após sua dispersão pelo mundo.

Lagarta-do-cartucho (*Spodoptera frugiperda*)

Originária das Américas, espalhou-se para África e Ásia, causando enormes prejuízos em culturas como o milho, onde os sistemas de controle locais não estavam preparados.

Um exemplo clássico é a **mosca-branca (*Bemisia tabaci*)**, que se tornou uma praga global em diversas culturas, como tomate, feijão e algodão, após sua dispersão pelo mundo. Outro caso notório é o da **lagarta-do-cartucho (*Spodoptera frugiperda*)**, originária das Américas, que se espalhou para a África e Ásia, causando enormes prejuízos em culturas como o milho, onde os sistemas de controle locais não estavam preparados para ela. A globalização e o aumento do comércio internacional são vetores importantes para a introdução dessas espécies, exigindo vigilância constante e quarentenas rigorosas.

Monocultivos: O Banquete Contínuo para as Pragas

A expansão de monocultivos, ou seja, o cultivo de uma única espécie de planta em grandes extensões de terra, é outra causa primária de surtos populacionais. Embora a monocultura seja eficiente para a produção em larga escala, ela cria um ambiente ideal para a proliferação de pragas específicas daquela cultura.

Como os monocultivos favorecem as pragas:

1. **Fonte de alimento abundante e contínua:** Uma única espécie de planta em grandes áreas oferece recurso ilimitado
2. **Ausência de barreiras físicas:** Sem diversidade de plantas para dificultar a dispersão
3. **Uniformidade genética:** Todas as plantas igualmente suscetíveis à mesma praga
4. **Redução de inimigos naturais:** Falta de diversidade de habitats e fontes de alimento para predadores

Estratégias de Mitigação

- Rotação de culturas
- Cultivo consorciado
- Faixas de refúgio
- Corredores ecológicos

Imagine um restaurante que serve apenas um tipo de prato, todos os dias, para todos os clientes. Se um cliente que adora esse prato chega, ele terá um banquete ilimitado. Da mesma forma, em um monocultivo, uma praga que se alimenta daquela planta encontra uma fonte de alimento abundante e contínua, sem barreiras físicas ou químicas impostas pela diversidade de espécies. Isso permite que sua população cresça rapidamente, sem a necessidade de procurar novos hospedeiros ou enfrentar a competição de outras espécies de pragas.

Além disso, a uniformidade genética das plantas em um monocultivo pode torná-las igualmente suscetíveis a uma determinada praga ou doença. Se uma variedade de soja é suscetível a um tipo de lagarta, e essa variedade é plantada em milhares de hectares, a lagarta tem um "tapete vermelho" para se espalhar. A falta de diversidade também reduz a presença de inimigos naturais, que dependem de uma variedade de habitats e fontes de alimento para sobreviver. A rotação de culturas e o cultivo consorciado são estratégias que visam quebrar esse ciclo, introduzindo diversidade e dificultando a vida das pragas.

Eliminação de Inimigos Naturais: Removendo os Freios do Sistema

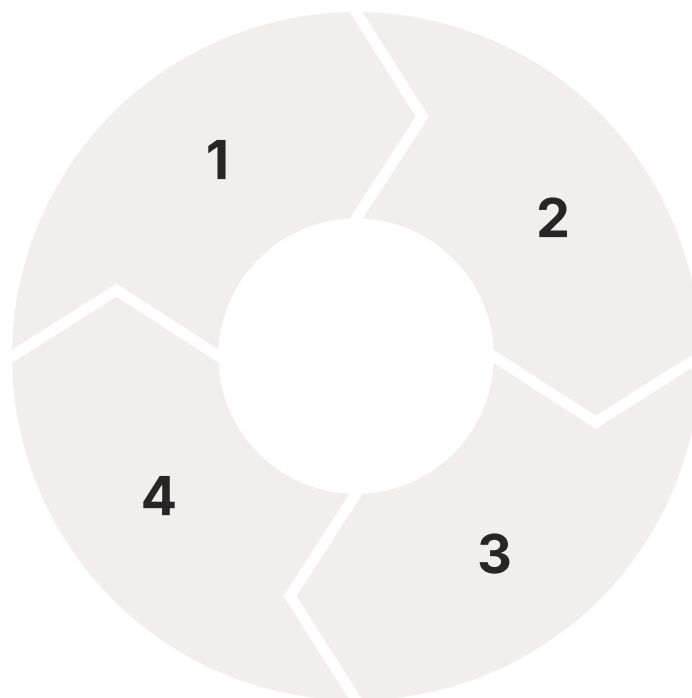
A terceira grande causa de surtos populacionais está intrinsecamente ligada às duas anteriores e, muitas vezes, é um efeito colateral das próprias tentativas de controle: a eliminação de inimigos naturais. Inimigos naturais são predadores, parasitas e patógenos que se alimentam ou infectam as pragas, mantendo suas populações sob controle em um ecossistema equilibrado.

Aplicação de Inseticidas

Produtos de amplo espectro eliminam tanto pragas quanto inimigos naturais

Surto Secundário

Explosão populacional de pragas antes controladas



Vácuo Ecológico

Ausência de controladores naturais no ambiente

Recuperação Desigual

Pragas se recuperam mais rápido que inimigos naturais

Pense em um time de futebol onde o técnico remove o goleiro e os zagueiros, esperando que o ataque resolva tudo. O resultado provável é que o time adversário marque muitos gols. No campo, quando inseticidas de amplo espectro são aplicados para controlar uma praga-alvo, eles frequentemente matam também os insetos benéficos (predadores e parasitoides) que estavam controlando outras pragas ou a própria praga-alvo.

Consequências da Eliminação de Inimigos Naturais

- **Ressurgência da praga:** A população da praga-alvo retorna em níveis ainda maiores
- **Surtos secundários:** Pragas antes controladas naturalmente se tornam problemas
- **Dependência de defensivos:** Necessidade crescente de aplicações químicas
- **Resistência:** Seleção de populações de pragas resistentes aos produtos
- **Custos elevados:** Aumento dos gastos com controle químico

Essa eliminação cria um vácuo ecológico. Sem seus controladores naturais, as populações de pragas (incluindo as pragas secundárias que antes não eram um problema) podem se recuperar mais rapidamente do que os inimigos naturais, levando a um ressurgimento da praga ou a surtos de novas pragas. Esse fenômeno é conhecido como "surto secundário" ou "ressurgência". A busca por soluções mais seletivas e o incentivo à presença de inimigos naturais são pilares do Manejo Integrado de Pragas.

Estudo de Casos: Pragas que Se Tornaram um Problema Global

Para ilustrar a complexidade e o impacto das pragas agrícolas, vamos analisar alguns casos notórios de organismos que se tornaram problemas globais, combinando as causas que discutimos. Esses exemplos mostram como a interação entre a introdução de espécies, monocultivos e a eliminação de inimigos naturais pode levar a cenários devastadores.

Lagarta *Helicoverpa armigera*

Origem: Praga de importância secundária em algumas regiões

Transformação: Tornou-se praga-chave em diversas culturas (soja, algodão, milho) em vários continentes, incluindo o Brasil, a partir de 2013

Fatores de sucesso:

- Introdução no Brasil via importações
- Alta capacidade reprodutiva
- Polifagia (alimenta-se de muitas plantas)
- Resistência a alguns inseticidas
- Falta de inimigos naturais adaptados
- Vastas áreas de monoculturas de soja e algodão

Impacto: Exigiu esforço coordenado de pesquisa e manejo em todo o país

Tuta absoluta (Traça-do-tomateiro)

Origem: América do Sul

Dispersão: Espalhou-se rapidamente por Europa, África e Ásia

Impacto: Devastou plantações de tomate em diversos continentes

Características:

- Capacidade de reprodução rápida
- Alto número de gerações por ano
- Resistência a muitos inseticidas
- Adaptação a sistemas de monocultura intensiva

Desafio: Praga extremamente difícil de controlar, especialmente em monocultivos de tomate

Um dos casos mais emblemáticos é o da **Lagarta *Helicoverpa armigera***. Originalmente uma praga de importância secundária em algumas regiões, ela se tornou uma praga-chave em diversas culturas (soja, algodão, milho) em vários continentes, incluindo o Brasil, a partir de 2013. Sua introdução no país, provavelmente por meio de importações, aliada à sua alta capacidade reprodutiva, polifagia (alimenta-se de muitas plantas) e resistência a alguns inseticidas, a transformou em um desafio gigantesco. A falta de inimigos naturais adaptados e a vasta área de monoculturas de soja e algodão no Brasil criaram o cenário perfeito para sua explosão populacional, exigindo um esforço coordenado de pesquisa e manejo.

Outro exemplo é a **Tuta absoluta**, a traça-do-tomateiro. Originária da América do Sul, essa pequena mariposa se espalhou rapidamente por Europa, África e Ásia, devastando plantações de tomate. Sua capacidade de se reproduzir rapidamente, o alto número de gerações por ano e a resistência a muitos inseticidas a tornaram uma praga extremamente difícil de controlar, especialmente em sistemas de monocultura intensiva de tomate.

Estudo de Casos (Continuação): A Luta Contra a Ferrugem Asiática da Soja

Continuando nossa análise de casos, a **Ferrugem Asiática da Soja (Phakopsora pachyrhizi)** é um fungo que ilustra perfeitamente como uma praga pode se tornar um problema global. Originária da Ásia, essa doença fúngica chegou ao Brasil no início dos anos 2000 e rapidamente se espalhou por todas as regiões produtoras de soja.

Histórico e Dispersão

A soja, cultivada em vastas extensões de monocultura, ofereceu um hospedeiro ideal para o fungo. A ausência de variedades de soja resistentes no início da infestação e a capacidade do fungo de se dispersar por longas distâncias através do vento contribuíram para sua rápida disseminação. A ferrugem asiática causa desfolha precoce das plantas, resultando em perdas de produtividade que podem chegar a 70% ou mais se não for controlada.

Estratégias de Manejo

- **Uso de fungicidas:** Aplicações preventivas e curativas
- **Vazio sanitário:** Período sem plantas de soja no campo para quebrar o ciclo do fungo
- **Variedades resistentes:** Desenvolvimento contínuo de cultivares com resistência genética
- **Monitoramento constante:** Sistemas de alerta precoce

O manejo da ferrugem asiática envolve uma combinação de estratégias, incluindo o uso de fungicidas, o vazio sanitário (período sem plantas de soja no campo para quebrar o ciclo do fungo) e o desenvolvimento de variedades resistentes. Este caso destaca a importância da vigilância fitossanitária e da pesquisa contínua para combater pragas que, uma vez introduzidas em um novo ambiente favorável, podem causar estragos econômicos e sociais imensos.

Impacto Econômico

Perdas potenciais: Até 70% da produtividade

Custo de controle: Bilhões de reais anuais em fungicidas

Área afetada: Todas as regiões produtoras de soja no Brasil

Lições Aprendidas

- Importância da vigilância fitossanitária
- Necessidade de pesquisa contínua
- Valor da diversificação genética

A Era da Agricultura de Precisão: Monitoramento Inteligente de Pragas

A boa notícia é que a tecnologia está se tornando uma aliada poderosa na luta contra as pragas. A **Agricultura de Precisão e Digital** está revolucionando a forma como monitoramos e controlamos esses organismos, permitindo uma abordagem muito mais inteligente e sustentável. Em vez de aplicações generalizadas e preventivas, agora podemos ser cirúrgicos.



Drones e Imagens Aéreas

Equipados com câmeras multiespectrais, sobrevoam grandes áreas e identificam focos de infestação antes que sejam visíveis a olho nu.



Imagens de Satélite

Monitoramento em larga escala de extensas áreas agrícolas, detectando padrões de estresse nas plantas.



Sensores de Campo

Dispositivos instalados na lavoura que coletam dados em tempo real sobre condições ambientais e presença de pragas.



Inteligência Artificial

Softwares que processam imagens e dados, gerando mapas de calor que indicam exatamente onde a praga está concentrada.

Imagine ter "olhos" no céu e no campo, 24 horas por dia, sete dias por semana. É isso que drones, imagens de satélite e sensores de campo estão proporcionando. Drones equipados com câmeras multiespectrais podem sobrevoar grandes áreas e identificar focos de infestação de pragas ou doenças antes mesmo que sejam visíveis a olho nu. Essas imagens, processadas por softwares de inteligência artificial, geram mapas de calor que indicam exatamente onde a praga está concentrada.

Benefícios da Agricultura de Precisão no Controle de Pragas

- **Aplicação localizada:** Defensivos apenas nas áreas afetadas
- **Redução de custos:** Menor volume de produtos químicos utilizados
- **Menor impacto ambiental:** Proteção de áreas não infestadas
- **Decisões rápidas:** Monitoramento em tempo real permite ação imediata
- **Maior eficiência:** Tratamento direcionado aumenta a eficácia do controle

Essa capacidade de monitoramento em tempo real permite que o agricultor tome decisões rápidas e localizadas. Em vez de pulverizar toda a lavoura, ele pode aplicar defensivos apenas nas áreas afetadas, reduzindo drasticamente o volume de produtos químicos utilizados, os custos operacionais e o impacto ambiental. É como um médico que, em vez de prescrever um remédio para todo o corpo, sabe exatamente onde está a infecção e aplica o tratamento apenas ali. Essa precisão é um divisor de águas no manejo de pragas.

Biotecnologia Avançada: Novas Fronteiras no Controle de Pragas

Além da agricultura de precisão, a **Biotechnologia Avançada** está abrindo novas e promissoras fronteiras no controle de pragas, oferecendo soluções inovadoras que vão além dos métodos tradicionais. Essas tecnologias buscam atacar as pragas de formas mais específicas e menos agressivas ao meio ambiente e aos organismos não-alvo.

RNA de Interferência (RNAi)

Uma das tecnologias mais fascinantes é o **RNA de interferência (RNAi)**. Em termos simples, o RNAi é um mecanismo natural que as células usam para "silenciar" genes específicos. Na biotecnologia, podemos projetar moléculas de RNA que, quando ingeridas por uma praga, silenciam genes vitais para sua sobrevivência ou reprodução, levando à sua morte ou esterilização.

Como funciona:

1. Moléculas de RNA são projetadas para atingir genes específicos da praga
2. A praga ingere o RNA (via pulverização ou planta transgênica)
3. O RNA silencia genes vitais para sobrevivência ou reprodução
4. A praga morre ou se torna estéril

Imagine uma "bala mágica" que atinge apenas o alvo desejado, sem afetar outros organismos. Essa abordagem é altamente específica, o que significa que ela pode ser desenvolvida para atingir apenas uma espécie de praga, sem prejudicar insetos benéficos, polinizadores ou outros organismos do ecossistema. O RNAi pode ser aplicado de diversas formas, seja através de pulverizações que contêm as moléculas de RNA, seja incorporado em plantas geneticamente modificadas para expressar o RNAi e se tornarem resistentes a pragas específicas. Essa é uma das tendências mais promissoras para um controle de pragas mais limpo e eficaz em 2025 e além.

Vantagens do RNAi

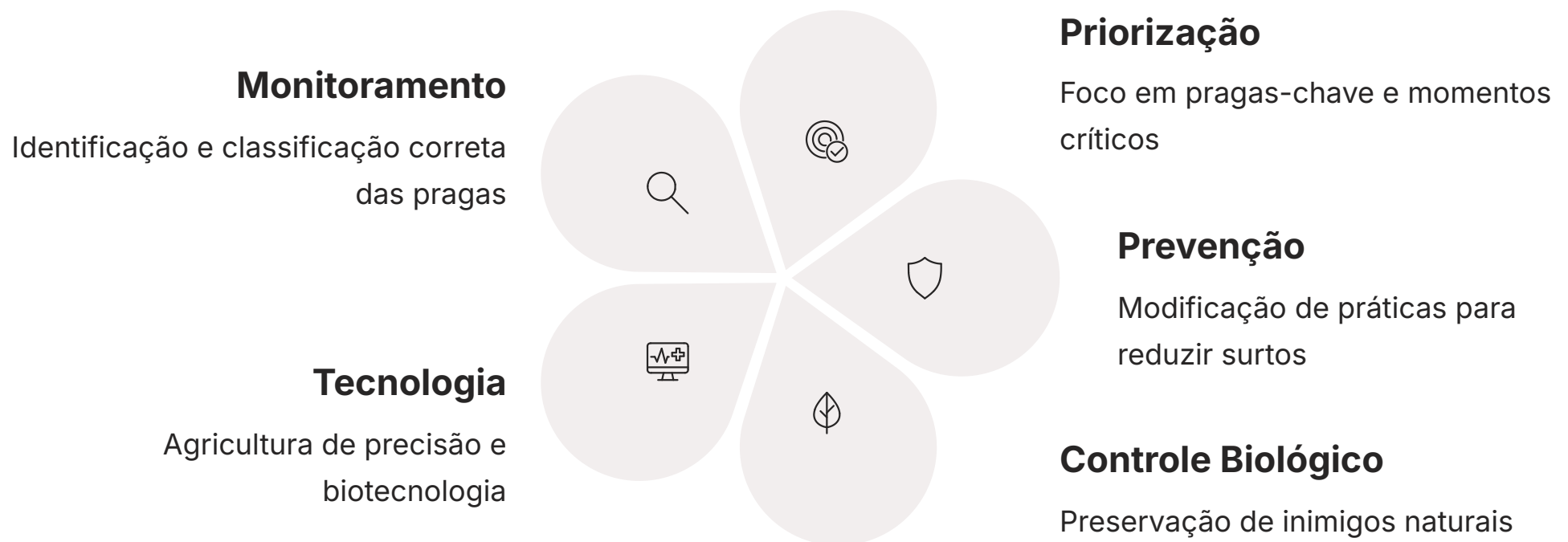
- **Alta especificidade:** Atinge apenas a espécie-alvo
- **Segurança ambiental:** Não prejudica insetos benéficos ou polinizadores
- **Biodegradável:** Moléculas de RNA se degradam naturalmente
- **Versatilidade:** Pode ser aplicado via pulverização ou plantas transgênicas
- **Redução de resistência:** Múltiplos genes podem ser alvos simultaneamente

Formas de Aplicação

- Pulverizações contendo moléculas de RNA
- Plantas geneticamente modificadas que expressam RNAi
- Iscas com RNA incorporado

Integrando Conhecimento: Do Conceito à Ação no MIP

Chegamos a um ponto crucial onde todo o conhecimento adquirido sobre conceitos, classificação e causas de surtos se integra para formar a base do Manejo Integrado de Pragas (MIP). O MIP não é apenas um conjunto de técnicas, mas uma filosofia que busca otimizar o controle de pragas de forma econômica, ecológica e socialmente sustentável.



A compreensão das pragas diretas e indiretas, por exemplo, direciona o monitoramento para as partes mais vulneráveis da planta e para os momentos críticos do ciclo da cultura. Saber se uma praga é chave ou secundária ajuda a priorizar os recursos e a desenvolver estratégias de longo prazo. E, fundamentalmente, entender as causas dos surtos – como a introdução de espécies, monocultivos e a eliminação de inimigos naturais – nos permite agir preventivamente, modificando as práticas agrícolas para criar um ambiente menos favorável às pragas.

A integração das tecnologias de Agricultura de Precisão e Biotecnologia Avançada no MIP potencializa ainda mais essa abordagem. O monitoramento preciso permite intervenções pontuais, e as novas ferramentas biotecnológicas oferecem opções de controle mais seletivas e com menor impacto ambiental. O objetivo final é reduzir a dependência de defensivos químicos de amplo espectro, proteger a biodiversidade e garantir a sustentabilidade da produção agrícola.

Em Prática: Aplicando o Conhecimento no Campo

A teoria que exploramos nesta aula tem aplicações diretas e imediatas no dia a dia do campo. Ao identificar uma praga, pergunte-se: ela ataca o produto final (direta) ou enfraquece a planta (indireta)? É uma ameaça constante (chave) ou surge em condições específicas (secundária/esporádica)? A resposta a essas perguntas guiará sua estratégia de manejo.



Rotação de Culturas

Quebre o ciclo de pragas crônicas e reduza a pressão de monocultivos, alternando diferentes espécies vegetais ao longo das safras.



Monitoramento por Drones

Identifique focos de infestação e aplique defensivos de forma localizada, economizando recursos e protegendo o meio ambiente.



Incentivo a Inimigos Naturais

Crie refúgios e evite inseticidas de amplo espectro para preservar predadores e parasitoides benéficos.



Tomada de Decisão Baseada em Dados

Utilize os conceitos de NDE e NC para determinar o momento ideal de intervenção, otimizando custos e eficácia.

Considere a rotação de culturas para quebrar o ciclo de pragas crônicas e reduzir a pressão de monocultivos. Incentive a presença de inimigos naturais, criando refúgios e evitando inseticidas de amplo espectro. Utilize o monitoramento por drones para identificar focos de infestação e aplicar defensivos de forma localizada, economizando recursos e protegendo o meio ambiente. A compreensão profunda dos conceitos e classificações das pragas é a chave para um manejo mais inteligente e eficaz.

"A compreensão profunda dos conceitos e classificações das pragas é a chave para um manejo mais inteligente e eficaz."

Autoavaliação

1

Qual das seguintes situações melhor descreve uma "praga" sob a perspectiva econômica?

1. A presença de qualquer inseto em uma lavoura.
2. Um organismo cuja população causa dano financeiro que justifica o custo de controle.
3. Um inseto que se alimenta de folhas, independentemente do seu número.
4. Uma espécie exótica introduzida em um novo ambiente.

2

Um pulgão que ataca as folhas de uma planta de algodão, reduzindo a produção de capulhos, é um exemplo de:

1. Praga direta.
2. Praga chave.
3. Praga indireta.
4. Praga esporádica.

3

A Lagarta *Helicoverpa armigera*, que se tornou um problema global após sua introdução em novas regiões, é um exemplo de surto populacional causado principalmente por:

1. Eliminação de inimigos naturais.
2. Monocultivos.
3. Introdução de espécies exóticas.
4. Uso excessivo de biotecnologia.

4

A tecnologia de RNA de interferência (RNAi) no controle de pragas é considerada uma inovação porque:

1. Permite a pulverização de defensivos em larga escala.
2. Silencia genes vitais de pragas de forma altamente específica.
3. Aumenta a resistência das plantas a todos os tipos de estresses.
4. Substitui completamente a necessidade de monitoramento de campo.

5

Questão Dissertativa

Explique como a expansão de monocultivos contribui para o surgimento de surtos populacionais de pragas, e cite uma estratégia de manejo que visa mitigar esse problema.

Gabarito

Questão 1

Resposta: b)

Um organismo cuja população causa dano financeiro que justifica o custo de controle.

Questão 2

Resposta: c)

Praga indireta.

Questão 3

Resposta: c)

Introdução de espécies exóticas.

Questão 4

Resposta: b)

Silencia genes vitais de pragas de forma altamente específica.

Próxima Aula e Recursos Adicionais

Próxima Aula

Aula 4 – Identificação de Artrópodes-Praga e Principais Ordens de Importância Agrícola

Na próxima aula, aprofundaremos nossos conhecimentos sobre os principais grupos de pragas, aprendendo a identificá-los e a reconhecer suas características morfológicas e biológicas que os tornam importantes no contexto agrícola.

Recursos Adicionais

Artigos Científicos Recentes sobre MIP

Para aprofundar em pesquisas e tendências atuais no Manejo Integrado de Pragas.

Manuais de Identificação de Pragas

Para consulta prática no campo e identificação precisa de organismos.

Websites de Órgãos de Pesquisa Agrícola

Embrapa, IAC e outras instituições para informações atualizadas e regionais.

NOTA IMPORTANTE: As informações regulatórias/legais/técnicas desta aula estão atualizadas até 2025. Consulte sempre fontes oficiais para verificar alterações.