

# Aula 3 – Estruturas Gramaticais Essenciais I: Ser, Estar e Haber

Imagine-se diante de um texto acadêmico em espanhol, talvez um resumo de pesquisa ou uma resenha crítica. Cada palavra carrega um peso, e a precisão é fundamental para transmitir sua ideia sem ambiguidades. No universo do espanhol, três verbos se destacam por sua onipresença e, por vezes, por sua capacidade de gerar dúvidas: *ser*, *estar* e *haber*. Dominá-los não é apenas uma questão de gramática, mas uma chave para a clareza e a autoridade em qualquer comunicação formal.

A escolha entre *ser* e *estar*, por exemplo, pode mudar completamente o sentido de uma frase, transformando uma característica permanente em um estado temporário, ou vice-versa. Já o verbo *haber*, com suas funções de expressar existência ou auxiliar na formação de tempos verbais compostos, é o alicerce para construções mais complexas e sofisticadas, tão comuns no ambiente universitário e em documentos oficiais. Compreender suas nuances é o primeiro passo para construir argumentos sólidos e análises perspicazes.

Nesta aula, embarcaremos em uma jornada para desvendar os mistérios desses pilares da gramática espanhola. Nosso objetivo é que, ao final, você seja capaz de identificar e aplicar corretamente *ser*, *estar* e *haber* em diversos contextos formais, desde a redação de um artigo até a compreensão de uma palestra. Abordaremos seus usos e contrastes, com foco especial nas aplicações acadêmicas e nas variações que o espanhol, como língua pluricêntrica, apresenta. Prepare-se para aprimorar sua comunicação e elevar seu domínio do idioma a um novo patamar.

# Desvendando Ser e Estar: A Essência e o Estado

Ao aprender espanhol, a distinção entre *ser* e *estar* é frequentemente um dos primeiros grandes desafios. É como tentar diferenciar entre a "identidade" de algo e seu "estado atual", uma nuance que o português muitas vezes resolve com um único verbo. No contexto acadêmico, essa precisão se torna ainda mais crítica, pois um erro pode levar a interpretações equivocadas de dados, conclusões ou características de um objeto de estudo.


📄 **Pense em *ser* como o "DNA" de algo ou alguém.** Ele define o que algo *é* em sua essência, sua natureza intrínseca, características permanentes ou inerentes, e sua identidade. Já *estar* funciona como a "roupa" que vestimos: ela descreve como algo *está* em um determinado momento, seu estado temporário, sua localização ou uma condição que pode mudar.

Por exemplo, ao descrever uma pesquisa, diríamos "La investigación **es** innovadora" (característica intrínseca, sua natureza) e "Los resultados **están** disponibles en el repositorio" (estado temporário, localização). A primeira frase define a qualidade da pesquisa, enquanto a segunda informa sobre a condição atual dos resultados. Essa distinção é vital para a clareza e a exatidão exigidas no ambiente acadêmico, onde cada termo deve ser empregado com rigor.

# Usos de **Ser** em Contextos Formais

Aprofundando nos usos de **Ser** em contextos formais, percebemos que ele é o verbo da definição e da classificação. Ele nos permite categorizar, identificar e atribuir características que são consideradas estáveis ou permanentes. Em um artigo científico, por exemplo, *ser* é indispensável para apresentar conceitos, definir termos, descrever a natureza de fenômenos ou identificar a autoria de trabalhos.

Considere a frase "El cambio climático **es** un desafío global" ou "La hipótesis principal **es** que la variable X influye en Y". Em ambos os casos, *ser* estabelece uma verdade universalmente aceita ou uma premissa fundamental do estudo. Ele também é usado para indicar origem ("El estudio **es** de la Universidad de Salamanca"), tempo ("La conferencia **es** a las diez") e posse ("Este artículo **es** del Dr. García"). A precisão de *ser* garante que as informações apresentadas sejam percebidas como fatos ou características intrínsecas.



# Usos de **Estar** em Contextos Formais

Por outro lado, **Estar** é o verbo da contingência e da localização. Ele descreve estados que podem mudar, condições temporárias, emoções, e, crucialmente, a posição espacial ou temporal de algo. Em relatórios de pesquisa, *estar* é empregado para descrever a situação atual de um experimento, a localização de amostras, o estado de um processo ou as condições em que uma observação foi feita.

## **Ação em Progresso**

"Los datos **están** siendo analizados"

Estado temporário de uma ação em andamento

## **Localização**

"El laboratorio **está** ubicado en el campus central"

Posição espacial específica

## **Condição Atual**

"Los valores **están** por encima del promedio"

Estado que pode variar em outro contexto

A habilidade de usar *estar* corretamente permite ao pesquisador comunicar a dinâmica e as especificidades de suas observações, sem generalizar indevidamente.

# Contrastes Cruciais: Ser vs. Estar na Prática Acadêmica

A verdadeira maestria no uso de *ser* e *estar* reside na capacidade de contrastá-los em situações onde a escolha define a nuance. Em textos acadêmicos, essa nuance pode ser a diferença entre uma afirmação categórica e uma observação contextualizada. Por exemplo, "El problema **es** complejo" (sua natureza é complexa) versus "El problema **está** complejo debido a la falta de datos" (sua condição atual é complexa por uma razão específica).

## Com SER

"El estudiante **es** inteligente"

Atribui uma característica inerente ao estudante - avaliação de capacidade

## Com ESTAR

"El estudiante **está** inteligente hoy"

Sugere que o estudante está particularmente perspicaz naquele dia - observação pontual

## Com SER

"El material **es** resistente"

Característica intrínseca do material

## Com ESTAR

"El material **está** resistente a la corrosión en estas condiciones"

Estado temporário sob certas condições específicas

Essa distinção é vital ao descrever, por exemplo, o estado de um material ou a condição de um paciente em um estudo. A precisão do *estar* permite adicionar qualificadores e contextos que são essenciais para a validade científica.

# Tabela Comparativa: Ser vs. Estar

Conceito	Âmbito/Aplicação	Base/Origem	Exemplo Acadêmico
<b>Ser</b>	Identidade, Essência, Definição, Característica Permanente, Origem, Tempo, Posse	Natureza intrínseca	"La teoría <b>es</b> fundamental para comprender el fenómeno."
<b>Estar</b>	Estado Temporário, Localização, Condição, Resultado de Ação, Emoção	Situação atual, Contexto	"Los datos <b>están</b> incompletos en esta fase del estudio."

# Variações Pluricêntricas e Gêneros Discursivos

A escolha entre *ser* e *estar* também se manifesta de forma interessante no espanhol pluricêntrico. Embora as regras básicas sejam universais, algumas expressões idiomáticas ou usos regionais podem favorecer um verbo sobre o outro em contextos específicos. Por exemplo, em algumas regiões, pode-se ouvir "La reunión **es** en la sala X" (mais comum e formal) ou, informalmente, "La reunión **está** en la sala X" (indicando localização temporária do evento). No entanto, para fins acadêmicos e formais, a regra geral de *ser* para eventos e *estar* para localização física de objetos ou pessoas prevalece.

📄 **Conectando com os gêneros discursivos acadêmicos,** pense em um *resumen* (abstract). Ele precisa ser conciso e preciso. Usar *ser* para definir o problema de pesquisa e *estar* para descrever o estado atual do conhecimento ou a metodologia empregada é crucial.

Por exemplo: "El objetivo de este estudio **es** analizar... Los resultados preliminares **están** en línea con..." Essa clareza evita ambiguidades e garante que a mensagem central seja transmitida de forma eficaz.

A maestria na distinção entre *ser* e *estar* não é apenas uma questão de memorizar regras, mas de desenvolver uma sensibilidade para o que se quer comunicar: a natureza intrínseca ou a condição momentânea. Essa sensibilidade é a marca de um comunicador eficaz, especialmente em ambientes onde a precisão da linguagem é um valor inegociável. Isso nos leva a outro pilar fundamental da gramática espanhola, o verbo *haber*, que, embora distinto, compartilha com *estar* a função de expressar existência, mas com nuances próprias.



# O Verbo Haber: Existência e Auxílio

Depois de navegarmos pelas complexidades de *ser* e *estar*, voltamos nossa atenção para *haber*, um verbo que, à primeira vista, pode parecer mais simples, mas que possui uma dualidade de funções essencial para a fluidez e a correção do espanhol. Ele atua tanto como um verbo impessoal, expressando existência, quanto como um auxiliar indispensável na formação dos tempos verbais compostos. Ignorar essa dualidade é como tentar construir uma ponte com apenas um pilar, comprometendo toda a estrutura.

A função impessoal de *haber* é talvez a mais conhecida e, paradoxalmente, a que mais gera confusão com *estar*. Quando *haber* é usado de forma impessoal, ele se conjuga apenas na terceira pessoa do singular (**hay** no presente do indicativo) e significa "existir" ou "haver". É como se ele acendesse um "holofote" sobre a presença de algo, sem se preocupar com a localização específica ou o estado desse algo.

Por exemplo, em um relatório de pesquisa, diríamos "En la literatura científica **hay** pocos estudios sobre este tema" (existem poucos estudos) ou "**Hay** una necesidad urgente de investigar más". Note que, mesmo que "estudios" esteja no plural, o verbo permanece no singular ("hay"), reforçando seu caráter impessoal. Essa é uma diferença crucial em relação a *estar*, que sempre concorda em número e pessoa com o sujeito.

# Hay vs. Está/Están: A Diferença Crucial

A confusão entre *hay* e *está/están* é um erro comum, mas que pode ser facilmente evitado com uma compreensão clara de suas funções. Enquanto *hay* indica a existência de algo de forma geral, sem especificar sua localização exata ou seu estado, *estar* é usado para localizar algo ou alguém específico, ou para descrever seu estado. Pense em *hay* como uma pergunta "Existe X?", e *estar* como "Onde está X?" ou "Como está X?".



## HAY

"**Hay** muchos libros sobre sociología"

Existem muitos livros em geral



## ESTÁ

"El libro de sociología **está** en la estantería de la izquierda"

Localiza um item específico

Essa distinção é particularmente relevante ao apresentar dados ou resultados. "En la tabla 1 **hay** un error" (existe um erro na tabela) é diferente de "El error **está** en la columna de los resultados" (o erro específico está localizado ali). A precisão na escolha do verbo garante que o leitor compreenda se você está falando da existência de algo ou da localização/estado de algo já conhecido ou específico.

# Tabela Comparativa: Hay vs. Está/Están

Conceito	Âmbito/Aplicação	Base/Origem	Exemplo Acadêmico
<b>Hay</b>	Expressa existência de forma impessoal, sem sujeito definido	Verbo impessoal "haber"	" <b>Hay</b> nuevas evidencias que apoyan esta teoría."
<b>Está/Están</b>	Localiza um sujeito específico, descreve seu estado ou condição	Verbo "estar" conjugado	"La evidencia clave <b>está</b> en el apéndice A."

## Haber como Auxiliar

Além de sua função impessoal, **Haber** desempenha um papel crucial como verbo auxiliar. Ele é o parceiro inseparável dos participípios passados para formar os tempos verbais compostos, como o Pretérito Perfeito Composto (Presente do Indicativo + participípio) e o Pretérito Mais-que-Perfeito Composto (Pretérito Imperfeito do Indicativo + participípio), entre outros. Essa função é vital para expressar ações concluídas ou experiências passadas que têm relevância no presente.

Em textos acadêmicos, o uso de *haber* como auxiliar é constante para relatar descobertas, descrever o que foi feito em pesquisas anteriores ou apresentar resultados. Por exemplo, "Los investigadores **han** demostrado que..." (os pesquisadores demonstraram) ou "Se **ha** observado un incremento significativo..." (observou-se um incremento). Essas construções permitem expressar ações que já aconteceram, mas cujos efeitos ou relevância ainda perduram.

### Conjugação de Haber como auxiliar:

*he, has, ha, hemos, habéis, han*

O participípio passado permanece invariável

# Haber como Auxiliar em Gêneros Acadêmicos

A aplicação de *haber* como auxiliar é particularmente evidente em gêneros como os *artículos de investigación* (artigos de pesquisa) e as *reseñas críticas* (resenhas críticas). Em um artigo, a seção de "Resultados" ou "Discussão" frequentemente utiliza tempos compostos para apresentar o que foi descoberto ou o que outros estudos já fizeram. "Se **han** realizado múltiples experimentos para verificar la hipótesis" ou "Los estudios previos **han** abordado esta cuestión desde diferentes perspectivas".

01

## Artigos de Investigación

"Se **han** realizado múltiples experimentos..."

02

## Resenhas Críticas

"El autor **ha** presentado una argumentación sólida..."

03

## Apresentações

"Se **han** extraído varias conclusiones importantes..."

Em uma *reseña crítica*, ao analisar o trabalho de outro autor, é comum usar *haber* para descrever as contribuições ou as lacunas da obra. Por exemplo, "El autor **ha** presentado una argumentación sólida, aunque no **ha** explorado todas las implicaciones de su teoría". Essa construção permite ao revisor expressar julgamentos e análises sobre ações passadas com clareza e formalidade.

A fluidez no uso de *haber* como auxiliar é um marcador de proficiência e permite ao estudante universitário ou candidato a concurso público expressar ideias complexas com a precisão exigida. É a ferramenta que nos permite olhar para o passado e conectar suas ações com o presente, construindo uma narrativa coesa e bem fundamentada. Dominar essa função é essencial para a produção de textos acadêmicos de alto nível.

A compreensão de *ser*, *estar* e *haber* é, portanto, um tripé que sustenta a comunicação eficaz em espanhol, especialmente em contextos formais. Cada um tem seu papel distinto, mas complementar, na construção de frases que expressam identidade, estado, existência e ações passadas. A prática constante e a atenção às nuances são as chaves para a maestria.

# Exercícios de Aplicação em Frases Acadêmicas

Agora que exploramos as funções e contrastes de *ser*, *estar* e *haber*, é hora de aplicar esse conhecimento em contextos que simulam a realidade acadêmica. A prática é fundamental para solidificar a compreensão e desenvolver a fluidez necessária para a produção e interpretação de textos formais. Lembre-se de que a escolha correta do verbo pode alterar significativamente o sentido da sua mensagem.

Vamos analisar algumas frases típicas de gêneros discursivos acadêmicos, como resumos, artigos e apresentações, e identificar qual verbo se encaixa melhor, justificando a escolha. Essa abordagem não apenas testa seu conhecimento gramatical, mas também aprimora sua capacidade de pensar criticamente sobre a linguagem em um ambiente formal.

## Exemplo 1: Resumo de Artigo

"El objetivo de este estudio \_\_\_\_ (ser/estar) analizar la influencia de las redes sociales en el rendimiento académico. Los datos preliminares \_\_\_\_ (ser/estar) siendo procesados, y se \_\_\_\_ (haber) observado una correlación positiva entre el uso moderado y mejores calificaciones."

# Análise dos Exemplos



## Exemplo 1: Resumo

- "El objetivo de este estudio **es** analizar..." (Define a natureza do objetivo)
- "Los datos preliminares **están** siendo procesados..." (Estado temporário)
- "...y se **ha** observado..." (Haber como auxiliar)



## Exemplo 2: Apresentação

- "Mi nombre **es** Juan Pérez..." (Identidade)
- "El tema central **es** la sostenibilidad..." (Define o tema)
- "En Madrid, **hay** varios proyectos..." (Existência impessoal)
- "...que **han** implementado..." (Haber auxiliar)



## Exemplo 3: Resenha

- "La obra **es** una contribución..." (Define a natureza)
- "...su análisis **es** exhaustivo..." (Característica intrínseca)
- "...**hay** aspectos metodológicos..." (Existência)
- "...no **han** sido abordados." (Haber auxiliar)

Esses exemplos demonstram como a escolha cuidadosa de *ser*, *estar* e *haber* é crucial para a precisão e a formalidade exigidas em contextos acadêmicos. A prática constante com frases autênticas e a reflexão sobre o porquê de cada escolha são os melhores caminhos para a maestria.

# Considerações sobre **Variações Regionais**

Lembre-se que o espanhol, em sua riqueza pluricêntrica, pode apresentar pequenas variações de uso, mas as regras fundamentais para *ser*, *estar* e *haber* em contextos formais e acadêmicos são amplamente consistentes. A atenção aos marcadores discursivos também é importante; por exemplo, conectores como "por lo tanto" ou "en consecuencia" frequentemente precedem afirmações que utilizam *ser* para estabelecer conclusões ou *haber* para apresentar resultados.

A capacidade de aplicar esses verbos com confiança não só melhorará sua escrita e compreensão, mas também sua credibilidade como comunicador em espanhol. Isso nos prepara para a próxima etapa, onde exploraremos outros pilares da gramática: os tempos do indicativo, que nos permitirão expressar ações e eventos com ainda mais precisão temporal.

## **Dica Importante**

### **Marcadores Discursivos + Verbos**

"Por lo tanto" + *ser* = Conclusões

"Además" + *haber* = Novas evidências

"Sin embargo" + *estar* = Ressalvas sobre estados

# A Importância dos Marcadores Discursivos

No ambiente acadêmico, a clareza e a coesão textual são tão importantes quanto a correção gramatical. Os marcadores discursivos, como conectores e advérbios, atuam como "pontes" que ligam ideias, organizam o pensamento e guiam o leitor através do argumento. Quando combinados com o uso preciso de *ser*, *estar* e *haber*, eles elevam a qualidade do texto, tornando-o mais persuasivo e fácil de entender.

Pense em um artigo de pesquisa. Você não apenas apresenta fatos, mas também os conecta logicamente, estabelece relações de causa e efeito, e introduz novas informações. Marcadores como "además", "sin embargo", "por lo tanto", "en primer lugar" são essenciais para essa articulação. A integração desses marcadores com *ser*, *estar* e *haber* cria uma estrutura argumentativa robusta.

Por exemplo, ao introduzir uma nova evidência, você pode dizer: "Además, se **ha** encontrado que la variable X **es** crucial para el proceso." Aqui, "además" adiciona informação, "haber" introduz uma descoberta e "ser" define a importância da variável. Essa combinação não é acidental; ela reflete uma construção lógica e formal.

# Exemplos de Marcadores com **Ser, Estar e Haber**

Consideremos a apresentação de uma hipótese em uma *ponencia*. Você pode começar com "En primer lugar, **es** importante destacar que nuestra hipótesis principal **está** basada en estudios previos." O marcador "en primer lugar" organiza a informação, *ser* define a importância e *estar* indica a base da hipótese. Essa é uma forma elegante e eficaz de apresentar um ponto de partida.

## Introduzir Causa/Razão

"Debido a que los datos **están** incompletos, no **es** posible establecer una correlación definitiva."

## Indicar Consequência

"Los experimentos **han** demostrado una clara tendencia; **por lo tanto, es** fundamental revisar el modelo teórico."

## Adicionar Informação

"Además, **hay** que considerar que la muestra **es** pequeña, lo que **está** afectando la validez externa."


## Resumir

"En resumen, **es** evidente que se **ha** avanzado en la comprensión del fenómeno, aunque todavía **hay** desafíos pendientes."

Da mesma forma, ao discutir limitações de um estudo, poderíamos usar: "Sin embargo, **hay** que reconocer que los resultados **están** limitados por el tamaño de la muestra." "Sin embargo" introduz uma ressalva, *hay* (de *haber* impessoal) expressa a necessidade de reconhecer algo, e *estar* descreve a condição dos resultados. A fluidez e a lógica do argumento são amplificadas por essa combinação.

# Conectores e Coesão Textual

A atenção aos marcadores discursivos, portanto, não é um detalhe menor, mas uma parte integrante do domínio da gramática em contextos formais. Eles não apenas embelezam o texto, mas também garantem que a lógica subjacente ao seu argumento seja transparente e convincente. Essa habilidade é particularmente valorizada em avaliações de títulos e em concursos públicos, onde a clareza da comunicação é um critério de excelência.

 **A prática de integrar conectores com os verbos que aprendemos não só melhora a coesão do seu texto, mas também reflete um pensamento estruturado e crítico.**

Essa é uma habilidade altamente valorizada em qualquer contexto acadêmico e profissional, pois demonstra a capacidade de construir argumentos lógicos e bem articulados. Ao dominar essa teia discursiva, você estará apto a comunicar suas ideias com a máxima eficácia.

# Espanhol como Língua Pluricêntrica

Aprofundar-se no espanhol acadêmico significa também reconhecer que ele é uma língua pluricêntrica, ou seja, possui múltiplos centros de norma e uso, principalmente na Espanha e na América Latina. Embora as regras gramaticais fundamentais para *ser*, *estar* e *haber* sejam as mesmas, é importante estar ciente de que certas expressões, vocabulário e até mesmo a frequência de uso de algumas construções podem variar ligeiramente entre as regiões.

Essa consciência é crucial para estudantes universitários e candidatos a concursos, pois o material didático, a bibliografia ou os examinadores podem vir de diferentes contextos geográficos. Entender que "resumen" é o termo mais comum na Espanha, enquanto "abstract" é frequentemente usado em contextos acadêmicos na América Latina (sob influência do inglês), é um exemplo simples dessa variação lexical que não afeta a gramática, mas sim a familiaridade com o vocabulário.

No que diz respeito a *ser*, *estar* e *haber*, as variações são mais sutis e geralmente não comprometem a correção gramatical em um contexto formal. Por exemplo, a preferência por certas construções com *estar* ou *ser* em expressões idiomáticas pode diferir, mas o uso básico para definir características, estados ou existência permanece universal. O importante é focar na clareza e na precisão, que são valores universais no discurso acadêmico.

# Variações Sutis e Norma Formal

Um exemplo de variação sutil pode ser encontrado na forma como se expressa a localização de eventos. Embora "La reunión **es** en la sala X" seja amplamente aceito e formal, em algumas regiões da América Latina, pode-se ouvir "La reunión **está** en la sala X" em contextos mais informais, embora menos comum em documentos escritos. Para fins acadêmicos, a forma com *ser* é geralmente preferível por indicar a natureza do evento (sua realização) em um local específico.

Ainda assim, a principal lição aqui é que a base gramatical que estamos estudando é sólida e aplicável em todo o mundo hispanofalante. As variações pluricêntricas se manifestam mais fortemente no léxico e em algumas construções idiomáticas, mas não alteram a essência da distinção entre *ser*, *estar* e *haber* que vimos. A chave é desenvolver uma "escuta ativa" e uma "leitura atenta" para reconhecer essas nuances sem se desviar das regras fundamentais.

A familiaridade com os gêneros discursivos acadêmicos, como *artículos de investigación* ou *ponencias*, independentemente da sua origem geográfica, é o que realmente importa. Esses gêneros tendem a seguir uma norma linguística mais padronizada e formal, onde a precisão gramatical é paramount. Portanto, ao praticar com esses tipos de textos, você estará se preparando para qualquer contexto acadêmico em espanhol, seja na Espanha, no México ou na Argentina.



## Universalidade

Regras fundamentais aplicáveis em todo mundo hispanofalante



## Norma Formal

Gêneros acadêmicos seguem padrão mais padronizado



## Escuta Ativa

Reconhecer nuances sem desviar das regras

# Gêneros Discursivos Acadêmicos: Onde a Gramática Ganha Vida

Aprender gramática de forma isolada pode ser um desafio. Contudo, quando a inserimos no contexto dos gêneros discursivos acadêmicos, ela ganha vida e propósito. É nos *resúmenes* (abstracts), *ponencias* (apresentações), *artículos de investigación* (artigos de pesquisa) e *reseñas críticas* (resenhas críticas) que a aplicação correta de *ser*, *estar* e *haber* se torna não apenas uma regra, mas uma ferramenta indispensável para a comunicação eficaz.

## Resumen (Abstract)

"El problema central **es** la falta de datos..."  
(definição)

"La metodología utilizada **está** basada en..."  
(estado)

"Se **han** encontrado evidencias..." (resultado)

## Artículo de Investigación

"La investigación **es** relevante debido a..."  
(contexto)

"Las muestras **están** almacenadas a -20°C"  
(condição)

"Nuestros resultados **han** confirmado..." (discussão)

## Ponencia (Apresentação)

"El objetivo **es** explorar..."  
(definição)

"El proyecto **está** en fase de desarrollo" (estado)

"Se **han** extraído conclusiones..." (resumo)

## Reseña Crítica

"La obra **es** un hito en el campo..." (definição)

"El argumento **está** bien estructurado..." (análise)

"**Hay** aspectos que no **han** sido explorados" (lacuna)

# A Imersão nos Gêneros Acadêmicos

A imersão nesses gêneros não só reforça a gramática, mas também familiariza o estudante com a linguagem e as convenções do discurso acadêmico em espanhol. É uma forma prática de ver como as regras gramaticais que aprendemos se traduzem em comunicação real e significativa. Essa é a ponte entre a teoria e a prática, preparando você para os desafios de um ambiente universitário ou de um concurso público.

## **Conectores e Coesão: A Teia do Discurso Acadêmico**

Aprender a usar *ser*, *estar* e *haber* corretamente é um passo gigante. No entanto, para que suas ideias fluam de maneira lógica e persuasiva em um texto acadêmico, é essencial dominar também os conectores discursivos. Eles são como os fios que tecem a teia do seu argumento, garantindo que cada frase e parágrafo se conectem de forma coerente e coesa. Sem eles, mesmo as frases gramaticalmente perfeitas podem parecer isoladas e desconexas.

# Síntese e Aplicação Prática

Chegamos ao final de nossa jornada pelos pilares gramaticais *ser*, *estar* e *haber*. Vimos que *ser* define a essência e as características permanentes, *estar* descreve estados temporários e localizações, e *haber* expressa existência impessoal ou atua como auxiliar na formação de tempos compostos. A distinção entre eles não é um mero detalhe, mas a base para a clareza e a precisão, especialmente em contextos acadêmicos e formais.


Compreendemos que a escolha correta desses verbos, aliada ao uso estratégico de marcadores discursivos, é fundamental para construir argumentos coesos e persuasivos em gêneros como resumos, artigos e resenhas críticas. A consciência do espanhol como língua pluricêntrica nos prepara para diferentes contextos, mantendo o foco na norma formal que prevalece no ambiente universitário e em concursos.

- 1 Ao definir um conceito ou característica intrínseca, use ser.**
- 2 Para descrever uma condição temporária ou localização, opte por estar.**
- 3 Para expressar existência de forma impessoal, utilize hay.**
- 4 Para formar tempos compostos (ações passadas com relevância presente), use haber como auxiliar.**
- 5 Sempre integre conectores discursivos para garantir a fluidez e a lógica do seu texto.**

# Autoavaliação e Próximos Passos

## Autoavaliação

- Qual das seguintes frases utiliza *ser* corretamente para definir uma característica intrínseca em um contexto acadêmico?
  - Los resultados **están** en la tabla 2.
  - La investigación **es** de gran relevancia para el campo.
  - El experimento **está** siendo replicado.
  - Los datos **están** incompletos.
- Em qual situação *haber* (na forma impessoal *hay*) seria a escolha mais adequada?
  - Para localizar um objeto específico.
  - Para descrever o estado de um processo.
  - Para indicar a existência de algo de forma geral.
  - Para formar um tempo verbal composto.
- A frase "El problema **está** complejo debido a la falta de información" sugere que:
  - A natureza do problema é intrinsecamente complexa.
  - O problema é complexo em sua essência, sem motivo aparente.
  - A condição atual do problema é complexa por uma razão específica.
  - O problema foi complexo no passado, mas não mais.
- Qual das seguintes opções demonstra o uso correto de *haber* como auxiliar em um contexto acadêmico?
  - Hay** muchos estudios sobre este tema.
  - Los investigadores **han** demostrado la hipótesis.
  - El laboratorio **está** en el campus.
  - La conferencia **es** mañana.

 **Gabarito:** 1. b) | 2. c) | 3. c) | 4. b)

## Questão Discursiva

Explique a importância da distinção entre *ser* e *estar* ao descrever os resultados de um experimento científico, fornecendo um exemplo prático de como a escolha de um verbo em detrimento do outro pode alterar a interpretação dos dados.

---

## Próxima Aula

**Aula 4 – Estruturas Gramaticais Essenciais II: Tempos do Indicativo.** Nesta aula, aprofundaremos nos diferentes tempos do modo indicativo, expandindo sua capacidade de expressar ações e eventos com precisão temporal, complementando o que aprendemos sobre *ser*, *estar* e *haber*.

### Recursos Adicionais:

- Gramática de Uso del Español: Teoría y Práctica (Nivel B2-C2):** Para aprofundar nas regras e exceções.
- Corpus de Referencia del Español Actual (CREA):** Para consultar exemplos de uso real em diferentes contextos.
- Dicionário da Real Academia Española (RAE):** Para verificar significados e usos formais.

**NOTA IMPORTANTE:** As informações regulatórias/legais/técnicas desta aula estão atualizadas até 2025. Consulte sempre fontes oficiais para verificar alterações.