

Aula 3 – Estrutura Clássica: O Paradigma de Três Atos

Desvendando a Essência da Narrativa: O Paradigma de Três Atos

Você já se perguntou por que algumas histórias nos prendem do início ao fim, enquanto outras parecem se perder no meio do caminho? A resposta, muitas vezes, reside na sua **estrutura**. Assim como um arquiteto planeja uma casa para que ela seja funcional e esteticamente agradável, um roteirista experiente constrói sua história sobre alicerces sólidos, garantindo que cada momento contribua para a experiência geral do público.


Nesta aula, embarcaremos em uma jornada para explorar o coração da narrativa clássica: o **Paradigma de Três Atos**. Esta não é apenas uma teoria antiga; é uma ferramenta atemporal que moldou incontáveis filmes, séries e peças de teatro, e continua a ser a espinha dorsal de muitas das histórias mais impactantes que consumimos hoje. Compreender essa estrutura não só aprimorará sua capacidade de analisar obras existentes, mas também o capacitará a construir suas próprias narrativas com clareza e propósito.

Nosso objetivo é que, ao final desta aula, você seja capaz de identificar os elementos-chave de cada ato em qualquer obra audiovisual, analisar como filmes clássicos e modernos utilizam essa estrutura, e, o mais importante, aplicar esse conhecimento para desenvolver suas próprias ideias originais. Prepare-se para desmistificar o processo criativo e descobrir o poder de um bom planejamento narrativo.

Vamos desvendar os segredos por trás das histórias que amamos e aprender a construir as nossas próprias, com um mapa claro e eficaz.

A Base de Tudo: Por Que a Estrutura Importa?

Imagine que você está construindo uma ponte. Sem um projeto claro, sem pilares bem definidos e sem uma sequência lógica de construção, essa ponte provavelmente desabaria antes mesmo de ser concluída, ou seria insegura para quem a atravessasse. O mesmo princípio se aplica à criação de uma história. A **estrutura narrativa** é o projeto, os pilares que sustentam a trama e guiam o público através de uma experiência significativa.

 **Dica Importante:** A estrutura não é uma camisa de força para a criatividade, mas sim um esqueleto que permite que a carne e a pele da sua história (personagens, diálogos, cenas) se sustentem e se movam de forma coesa.

Muitos roteiristas iniciantes, cheios de ideias brilhantes, pulam a etapa do planejamento e mergulham direto na escrita. O resultado, frequentemente, é uma história que começa bem, mas perde o rumo, com personagens que agem sem motivação clara ou eventos que parecem desconectados.

O Paradigma de Três Atos, em particular, oferece uma compreensão intuitiva de como as histórias funcionam, espelhando a forma como naturalmente contamos e ouvimos relatos: há um começo, onde tudo é apresentado; um meio, onde os desafios surgem; e um fim, onde tudo se resolve. É uma linguagem universal que ressoa com a experiência humana de enfrentar problemas e buscar soluções.

Conectar-se a essa estrutura é como aprender a gramática de um idioma antes de escrever um poema. Você pode até criar algo interessante sem ela, mas com a gramática, suas possibilidades de expressão se expandem exponencialmente, e sua mensagem se torna muito mais clara e poderosa.

Ato I: Onde Tudo Começa – Apresentação e o Chamado à Aventura

Todo mundo adora um bom começo, não é mesmo? Seja em um livro, um filme ou até mesmo em uma conversa, os primeiros momentos são cruciais para capturar nossa atenção e nos convidar a mergulhar em um novo universo. No roteiro, o **Ato I** é exatamente isso: a fase de introdução, onde estabelecemos o mundo da história, apresentamos o protagonista e plantamos as sementes do conflito que virá.

Mundo Ordinário

Apresentação do protagonista, suas rotinas, desejos e falhas. É essencial criar empatia antes da ação começar.

Incidente Incitante

O evento catalisador que perturba o equilíbrio e lança o personagem em uma nova direção.

Primeiro Ponto de Virada

O momento de não retorno onde o protagonista se compromete com a jornada.

Pense no Ato I como o momento em que você entra em uma sala desconhecida. Primeiro, você observa o ambiente, quem está lá, qual é a atmosfera. No roteiro, é quando o público conhece o **Mundo Ordinário** do protagonista, suas rotinas, seus desejos e suas falhas. É essencial criar empatia, fazendo com que o espectador se importe com o personagem antes que a verdadeira ação comece. Sem essa conexão inicial, será difícil para o público investir emocionalmente na jornada que se desenrola.

Mas uma história não pode ficar parada na rotina. Algo precisa acontecer para tirar o protagonista de sua zona de conforto. É aqui que entra o **Incidente Incitante**, o evento catalisador que perturba o equilíbrio e lança o personagem em uma nova direção. Pode ser um convite inesperado, uma ameaça súbita, uma descoberta chocante – o que importa é que ele seja o ponto de partida para o conflito principal.

Ato I (Continuação): O Incidente Incitante e o Primeiro Ponto de Virada

O **Incidente Incitante** é o empurrão inicial, o momento em que o protagonista é confrontado com uma situação que não pode ser ignorada. Em *Star Wars: Uma Nova Esperança*, o incidente incitante não é apenas a chegada dos droids R2-D2 e C-3PO na fazenda de Luke, mas a mensagem de socorro da Princesa Leia e a subsequente descoberta do plano da Estrela da Morte. Esse evento tira Luke de sua vida monótona no deserto e o coloca em um caminho de destino.

"A partir desse incidente, a história começa a ganhar tração, e o protagonista é forçado a tomar uma decisão ou a ser arrastado por eventos maiores."

A partir desse incidente, a história começa a ganhar tração, e o protagonista é forçado a tomar uma decisão ou a ser arrastado por eventos maiores. Isso nos leva ao **Primeiro Ponto de Virada**, um evento crucial que marca o fim do Ato I e impulsiona a história para o Ato II. É um momento de não retorno, onde o protagonista se compromete (ou é forçado a se comprometer) com a jornada, deixando seu mundo ordinário para trás.

No exemplo de *Star Wars*, o Primeiro Ponto de Virada ocorre quando Luke descobre que seus tios foram mortos pelos Stormtroopers e decide se juntar a Obi-Wan Kenobi em sua missão para resgatar a Princesa Leia. Ele não pode mais voltar para sua vida antiga; a ponte foi queimada. Este é o momento em que a história realmente decola, e o público sabe que o protagonista está agora em um novo território, enfrentando desafios desconhecidos.

📌 **Lembre-se:** O Ato I não é apenas sobre apresentar informações, mas sobre construir a base emocional e lógica para tudo o que virá.

Entender esses elementos é crucial para qualquer roteirista. O Ato I não é apenas sobre apresentar informações, mas sobre construir a base emocional e lógica para tudo o que virá. É a promessa de uma aventura, um mistério ou um conflito que manterá o público engajado.

Ato II: O Coração da Batalha – Confrontação e o Ponto Médio

Se o Ato I é a promessa, o **Ato II** é a entrega. Esta é a parte mais longa e complexa da história, onde o protagonista enfrenta uma série crescente de obstáculos, desafios e conflitos. Pense no Ato II como a escalada de uma montanha íngreme: o caminho é difícil, cheio de surpresas, e o objetivo parece cada vez mais distante. É aqui que o personagem é testado ao limite, forçado a crescer e a mudar.

01

Confrontação Inicial

O protagonista sai da zona de conforto e enfrenta os primeiros desafios.

02

Escalada de Obstáculos

Cada desafio é mais difícil que o anterior, mantendo o público engajado.

03

Ponto Médio

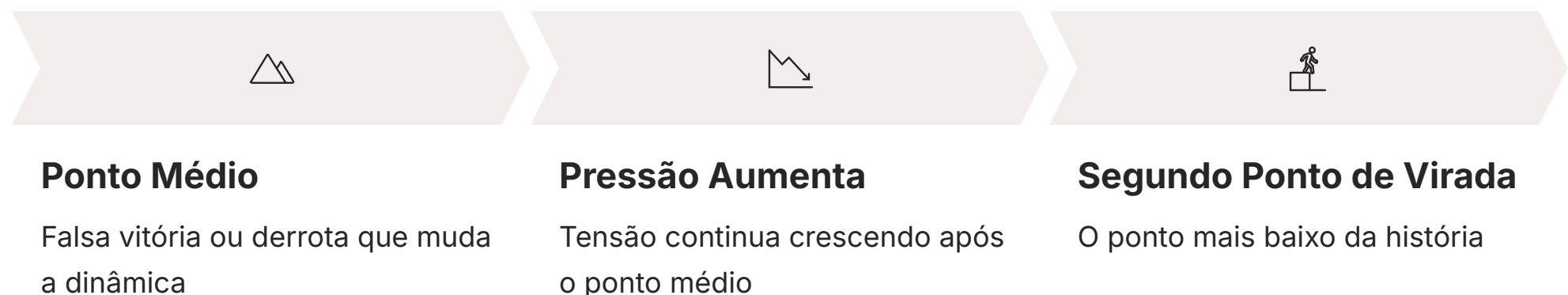
Um "mini-clímax" que serve como virada de mesa e intensifica as apostas.

A essência do Ato II é a **Confrontação**. O protagonista, agora fora de sua zona de conforto, precisa lidar com as consequências do Primeiro Ponto de Virada. Ele encontra aliados e inimigos, comete erros, aprende lições difíceis e se aproxima (ou se afasta) de seu objetivo. A tensão deve aumentar progressivamente, com cada desafio sendo mais difícil que o anterior, mantendo o público na beira do assento.

No meio do Ato II, geralmente encontramos o **Ponto Médio** (ou Midpoint). Este é um momento significativo que serve como um "mini-clímax" ou uma virada de mesa. Pode ser uma falsa vitória que leva a uma complicação ainda maior, uma falsa derrota que revela uma nova esperança, ou uma revelação crucial que muda a perspectiva do protagonista sobre a situação. É um ponto de não retorno dentro do próprio Ato II, intensificando as apostas e redefinindo o caminho a seguir.

Ato II (Continuação): O Ponto Médio e o Segundo Ponto de Virada

O **Ponto Médio** é um divisor de águas. Em *Star Wars: Uma Nova Esperança*, o Ponto Médio pode ser visto na fuga da Estrela da Morte com a Princesa Leia. Parece uma vitória, mas na verdade, eles ainda estão em perigo, e a Estrela da Morte está agora ciente de sua localização e de seu plano. A "vitória" é apenas um prelúdio para desafios maiores. Este momento serve para reacender a tensão e lembrar ao público que a luta está longe de terminar.



Após o Ponto Médio, a pressão continua a aumentar, levando ao **Segundo Ponto de Virada**. Este é o ponto mais baixo da história para o protagonista, onde tudo parece perdido. As apostas são altíssimas, e o objetivo parece inatingível. O protagonista é confrontado com seu maior medo ou falha, e precisa encontrar uma força interior ou uma nova estratégia para continuar. É o momento de "tudo ou nada".

Em *Star Wars*, o Segundo Ponto de Virada ocorre quando Obi-Wan Kenobi se sacrifica para permitir que Luke e seus amigos escapem da Estrela da Morte. A morte de seu mentor é um golpe devastador, mas também serve como um catalisador para Luke, que agora deve enfrentar o Império sem a orientação direta de seu mestre. Este evento empurra a história para o Ato III, onde a resolução final será buscada.

"O Ato II é o verdadeiro campo de batalha da história. É onde os personagens são forjados, onde os temas são explorados em profundidade, e onde o público se investe mais profundamente na jornada."

O Ato II é o verdadeiro campo de batalha da história. É onde os personagens são forjados, onde os temas são explorados em profundidade, e onde o público se investe mais profundamente na jornada. Um Ato II bem construído é o que separa uma boa história de uma história inesquecível.

Ato III: A Resolução Final – Clímax, Queda da Ação e Resolução

Chegamos ao ápice da história, o momento pelo qual o público esperou ansiosamente. O **Ato III** é a fase final, onde todas as tensões acumuladas no Ato II culminam e a história encontra sua conclusão. É como a descida da montanha que escalamos, mas não sem antes enfrentar o desafio final no cume.



Clímax

O confronto final, ponto de maior tensão e emoção da história.



Queda da Ação

As consequências do clímax são exploradas e as pontas soltas amarradas.



Resolução

O novo "Mundo Ordinário" transformado pela jornada.

O coração do Ato III é o **Clímax**. Este é o confronto final, o ponto de maior tensão e emoção da história. Todas as linhas da trama convergem, e o protagonista enfrenta seu antagonista ou seu maior obstáculo. As apostas são as mais altas possíveis, e o resultado é incerto. É aqui que o protagonista aplica tudo o que aprendeu e se transformou ao longo da jornada para alcançar seu objetivo ou falhar espetacularmente.

Em *Star Wars: Uma Nova Esperança*, o Clímax é a épica batalha na trincheira da Estrela da Morte, onde Luke Skywalker, com a ajuda de Han Solo e a orientação espiritual de Obi-Wan, precisa destruir a estação espacial antes que ela aniquile a base Rebelde. É um momento de pura adrenalina, onde o destino da galáxia está em jogo.

Ato III (Continuação): Queda da Ação e Resolução

Após o **Clímax**, a tensão começa a diminuir na fase de **Queda da Ação**. Este é o momento em que as consequências do clímax são exploradas, e as pontas soltas da trama começam a ser amarradas. Não é um retorno abrupto à normalidade, mas uma transição suave que permite ao público processar o que aconteceu e ver o impacto das ações do protagonista.


Queda da Ação em Star Wars

A comemoração da vitória Rebelde e a preparação para a cerimônia de premiação. Vemos os personagens relaxando após a batalha, e o alívio é palpável. É um momento para respirar e refletir sobre a jornada.

Resolução em Star Wars

A cerimônia onde Luke e Han recebem suas medalhas, reconhecendo seu heroísmo. Luke, que começou como um fazendeiro sonhador, agora é um herói da Aliança Rebelde.

Finalmente, chegamos à **Resolução**. Este é o novo "Mundo Ordinário" do protagonista, transformado pela jornada. A história encontra seu fechamento, e o público vê o resultado final dos eventos. Nem sempre é um final feliz, mas deve ser um final satisfatório, que traga um senso de completude e mostre a evolução do personagem.

 **Importante:** O Ato III não é apenas o fim, mas a coroação de toda a jornada. Deve mostrar como o protagonista foi transformado pela experiência.

A Resolução de *Star Wars* é a cerimônia onde Luke e Han recebem suas medalhas, reconhecendo seu heroísmo. Luke, que começou como um fazendeiro sonhador, agora é um herói da Aliança Rebelde. A galáxia está um pouco mais segura, e o público sente que a história chegou a um ponto final, embora com a promessa de novas aventuras. O Ato III, portanto, não é apenas o fim, mas a coroação de toda a jornada.

Análise de Filmes Clássicos: O Paradigma em Ação

Entender a teoria é um passo importante, mas ver o [Paradigma de Três Atos](#) em ação é o que realmente solidifica o aprendizado. Vamos analisar como essa estrutura se manifesta em um filme clássico, *O Poderoso Chefão* (1972), uma obra-prima que exemplifica a maestria na construção narrativa.

Ato I: O Mundo da Família Corleone e a Semente do Conflito

Apresentação

Somos introduzidos ao mundo da máfia italiana em Nova York, através do casamento da filha de Vito Corleone, Connie.

Conhecemos os personagens principais: o patriarca Vito, seus filhos Sonny, Fredo e Michael, e o conselheiro Tom Hagen. Michael, um veterano de guerra, é inicialmente avesso aos negócios da família, representando um contraste com o estilo de vida criminoso.

Incidente Incitante

Vito Corleone recusa a proposta de Virgil Sollozzo de entrar no negócio de narcóticos, o que leva a uma tentativa de assassinato contra Vito. Este evento perturba a paz da família e força Michael a se envolver.

Primeiro Ponto de Virada

Michael decide vingar seu pai e mata Sollozzo e o capitão McCluskey. Esta ação o arrasta para o mundo do crime que ele tanto tentou evitar, marcando seu ponto de não retorno. Ele foge para a Sicília, deixando sua vida anterior para trás.

Análise de Filmes Clássicos (Continuação): *O Poderoso Chefão*

Ato II: A Ascensão de Michael e a Intensificação da Guerra

Confrontação

Michael, na Sicília, se casa, mas sua esposa é morta em um atentado. Ele retorna aos EUA, e a guerra entre as famílias da máfia se intensifica. Michael assume um papel cada vez mais ativo nos negócios da família, enquanto Vito se recupera e tenta restaurar a paz.

1

2

Ponto Médio

Vito Corleone morre de causas naturais, mas não sem antes passar o manto de liderança para Michael. Este evento solidifica a posição de Michael como o novo Don e intensifica sua determinação em proteger a família e eliminar seus inimigos.

3

Segundo Ponto de Virada

Michael planeja uma série de assassinatos para eliminar todos os seus rivais e traidores, incluindo seu próprio cunhado, Carlo. Ele se torna implacável e calculista, consolidando seu poder e transformando-se completamente no "Poderoso Chefão".

Ato III: O Clímax da Vingança e a Nova Ordem

Clímax

Os assassinatos orquestrados por Michael são executados em uma montagem brutal e eficiente, enquanto ele atua como padrinho no batismo de seu sobrinho. Este é o ápice de sua vingança e a demonstração final de seu poder e crueldade.

Queda da Ação

Michael confronta Connie sobre a morte de Carlo e mente para sua esposa Kay sobre seu envolvimento nos crimes. A família Corleone agora é a mais poderosa, mas a um custo pessoal e moral imenso para Michael.

Resolução

Kay observa Michael sendo saudado como o novo Don, com a porta se fechando lentamente, simbolizando sua exclusão do mundo dele e a solidão que acompanha o poder. Michael se tornou o que mais temia.

Essa análise demonstra como cada ato constrói sobre o anterior, levando a uma progressão lógica e emocional que cativa o público.

Estruturas Narrativas Flexíveis: Além dos Três Atos

Embora o Paradigma de Três Atos seja um alicerce fundamental, o cenário audiovisual de 2025 é vibrante e diversificado, com criadores explorando e subvertendo as convenções. A ascensão das plataformas de streaming e o cinema independente impulsionaram a popularidade de **estruturas narrativas flexíveis** que vão além do modelo clássico.



Estrutura Clássica

Pense na estrutura de três atos como a receita clássica de um bolo. É deliciosa e sempre funciona. Mas, com o tempo, chefs inovadores começaram a experimentar, adicionando novos ingredientes, camadas e até mesmo desconstruindo o bolo para criar sobremesas igualmente fascinantes.



Cinco Atos

A estrutura de cinco atos é uma adaptação do drama shakespeariano, que divide a história em: Exposição, Ação Ascendente, Clímax, Ação Descendente e Resolução. Ela permite um desenvolvimento mais gradual do conflito e da resolução.



Narrativas Não-Lineares

Desafiam a progressão cronológica, saltando no tempo para construir mistério, revelar informações gradualmente ou explorar diferentes perspectivas. É como receber as peças de um quebra-cabeça fora de ordem.

A **estrutura de cinco atos**, por exemplo, é uma adaptação do drama shakespeariano, que divide a história em: Exposição, Ação Ascendente, Clímax, Ação Descendente e Resolução. Ela permite um desenvolvimento mais gradual do conflito e da resolução, muitas vezes com um clímax mais centralizado e um espaço maior para a queda da ação. Isso pode ser particularmente útil para histórias mais longas ou complexas que precisam de mais espaço para respirar entre os grandes pontos de virada.

Estruturas Narrativas Flexíveis (Continuação): Não-Lineares e Mosaico

As narrativas **não-lineares** desafiam a progressão cronológica, saltando no tempo para construir mistério, revelar informações gradualmente ou explorar diferentes perspectivas. Filmes como *Pulp Fiction* ou séries como *Westworld* utilizam essa abordagem para manter o público engajado, exigindo que eles montem o quebra-cabeça da história. É como receber as peças de um quebra-cabeça fora de ordem, o que torna a montagem mais desafiadora e gratificante.

Já as narrativas em **mosaico** (ou multi-protagonista) seguem múltiplos arcos de personagens que podem ou não se cruzar, oferecendo uma visão fragmentada e multifacetada de um evento ou tema. Pense em filmes como *Crash* ou séries como *Sense8*, onde diversas histórias se entrelaçam para formar um panorama maior. Essa abordagem é poderosa para explorar temas complexos e mostrar a interconexão da experiência humana.

Conceito	Âmbito/Aplicação	Base/Origem	Exemplo
Três Atos	Filmes, peças, séries (episódios)	Aristóteles, Syd Field	<i>Star Wars, O Poderoso Chefão</i>
Cinco Atos	Dramas mais longos, peças teatrais	Estrutura shakespeariana	Peças de Shakespeare, algumas séries
Não-Linear	Filmes de mistério, dramas psicológicos	Experimentação cinematográfica	<i>Pulp Fiction, Memento</i>
Mosaico	Histórias com múltiplos protagonistas	Narrativa contemporânea, séries de TV	<i>Crash, Sense8</i>

📌 **Lembre-se:** Essas estruturas alternativas não invalidam o Paradigma de Três Atos, mas o complementam. Elas são ferramentas avançadas que, quando usadas com maestria, podem criar experiências narrativas únicas.

Essas estruturas alternativas não invalidam o Paradigma de Três Atos, mas o complementam. Elas são ferramentas avançadas que, quando usadas com maestria, podem criar experiências narrativas únicas. No entanto, a maioria delas ainda possui um "esqueleto" de três atos subjacente, mesmo que os eventos sejam apresentados de forma diferente. Compreender o básico é o primeiro passo para dominar a arte de subvertê-lo.

Desenvolvimento para Múltiplas Plataformas: Adaptando a Estrutura

O roteiro não é uma arte estática; ele se adapta e evolui com as plataformas e o consumo de conteúdo. Hoje, um roteirista precisa pensar não apenas em longas-metragens, mas também em curtas, séries para TV aberta e, especialmente, para o **streaming**. Cada formato possui suas particularidades e exige uma adaptação inteligente da estrutura narrativa.



Longas-Metragens

O Paradigma de Três Atos funciona de forma mais direta, com um arco completo do início ao fim dentro de uma única obra. A duração média de 90 a 120 minutos permite um desenvolvimento aprofundado de cada ato, com pontos de virada bem definidos e uma resolução satisfatória.



Curtas-Metragens

A estrutura precisa ser condensada. O desafio é contar uma história completa com começo, meio e fim em um tempo muito limitado (geralmente de 5 a 20 minutos). É como contar uma piada: precisa ser direto ao ponto, com uma boa preparação e uma punchline eficaz.



Séries e Streaming

Representam um desafio e uma oportunidade únicos. A estrutura de três atos pode ser aplicada em múltiplos níveis: arco da temporada, arco do episódio e arco do personagem.

Para **longas-metragens**, o Paradigma de Três Atos funciona de forma mais direta, com um arco completo do início ao fim dentro de uma única obra. A duração média de 90 a 120 minutos permite um desenvolvimento aprofundado de cada ato, com pontos de virada bem definidos e uma resolução satisfatória. É o formato clássico onde a estrutura de três atos brilha em sua forma mais pura.

Já para **curtas-metragens**, a estrutura precisa ser condensada. O desafio é contar uma história completa com começo, meio e fim em um tempo muito limitado (geralmente de 5 a 20 minutos). Isso significa que o incidente incitante e os pontos de virada precisam ser mais rápidos e impactantes, e a resolução, concisa. É como contar uma piada: precisa ser direto ao ponto, com uma boa preparação e uma punchline eficaz.

Desenvolvimento para Múltiplas Plataformas (Continuação): Séries e Streaming

As **séries para TV e streaming** representam um desafio e uma oportunidade únicos. Aqui, a estrutura de três atos pode ser aplicada em múltiplos níveis:

1. Arco da Temporada

A temporada inteira pode ter um grande arco de três atos, com um incidente incitante que lança a trama principal, um desenvolvimento complexo ao longo dos episódios e um clímax/resolução no final da temporada.

2. Arco do Episódio

Cada episódio individualmente pode (e muitas vezes deve) ter seu próprio mini-arco de três atos, com um problema introduzido no início, uma série de tentativas e falhas no meio, e uma resolução (ou um *cliffhanger*) no final.

3. Arco do Personagem


Os personagens também têm seus próprios arcos de três atos, que se desenvolvem ao longo de vários episódios ou temporadas, mostrando sua evolução e transformação.

"Plataformas de streaming, com sua liberdade de formato e ausência de intervalos comerciais, permitem experimentações ainda maiores."

Plataformas de streaming, com sua liberdade de formato e ausência de intervalos comerciais, permitem experimentações ainda maiores. Podemos ver séries com episódios de durações variadas, narrativas mais lentas e contemplativas, ou estruturas que se desdobram de maneiras não convencionais, como a já mencionada narrativa em mosaico. O importante é que, independentemente da plataforma, a história mantenha uma lógica interna e um fluxo que engaje o público. A estrutura é o mapa, mas o roteirista é o explorador que decide a melhor rota para o destino.

Exercício Prático: Estruturando Sua Ideia Original

A teoria é a base, mas a prática é o que realmente constrói o roteirista. Agora é sua vez de aplicar o que aprendemos. Pegue uma ideia de história que você tenha – pode ser algo simples, uma cena que você imaginou, ou até mesmo um conceito abstrato – e vamos tentar encaixá-la no Paradigma de Três Atos.

 **Objetivo:** Não se preocupe em criar uma obra-prima agora; o objetivo é exercitar o pensamento estrutural.

Responda às perguntas abaixo para cada ato, pensando em como sua ideia se desdobraria.

Sua Ideia Original:

(Descreva brevemente sua ideia em 1-2 frases)

Exemplo: Uma jovem programadora descobre um bug em um sistema de IA que pode mudar o mundo, mas ninguém acredita nela.

Ato I: O Começo da Jornada

1. Apresentação

Quem é seu protagonista? Qual é o mundo dele/dela? Quais são seus desejos, rotinas e falhas antes da história começar? (4-6 linhas)

2. Incidente Incitante

O que acontece para tirar o protagonista de sua zona de conforto? Qual é o evento que inicia o conflito principal? (2-3 linhas)

3. Primeiro Ponto de Virada

Qual é a decisão ou evento irreversível que força o protagonista a se comprometer com a jornada, deixando seu mundo anterior para trás? (2-3 linhas)

Exercício Prático (Continuação): Estruturando Sua Ideia Original

Ato II: O Coração da Batalha

1. Confrontação

Quais são os principais obstáculos que o protagonista enfrenta ao tentar alcançar seu objetivo? Quem são os aliados e os inimigos? Como o protagonista tenta resolver o problema, e quais são as falhas? (4-6 linhas)

2. Ponto Médio

Qual é o evento que muda a dinâmica do Ato II? É uma falsa vitória, uma falsa derrota, ou uma revelação crucial que aumenta as apostas? (2-3 linhas)

3. Segundo Ponto de Virada

Qual é o ponto mais baixo para o protagonista? Onde tudo parece perdido, e ele/ela precisa encontrar uma nova força ou estratégia para continuar? (2-3 linhas)

Ato III: A Resolução Final

1. Clímax

Qual é o confronto final? Onde todas as tensões convergem e o protagonista enfrenta seu maior desafio ou antagonista? (2-3 linhas)

2. Queda da Ação

O que acontece imediatamente após o clímax? Como as consequências são exploradas e as pontas soltas começam a ser amarradas? (2-3 linhas)

3. Resolução

Qual é o novo "Mundo Ordinário" do protagonista? Como ele/ela mudou? Qual é o fechamento da história e qual a mensagem final? (3-4 linhas)

- Ferramenta Poderosa:** Este exercício é uma ferramenta poderosa para visualizar a jornada da sua história antes mesmo de escrever a primeira linha de diálogo. Ele ajuda a identificar lacunas, fortalecer a progressão e garantir que sua narrativa tenha um fluxo lógico e emocional.

Análise de Filmes Clássicos (Continuação): *Matrix* (1999)

Para solidificar ainda mais nossa compreensão, vamos aplicar a estrutura de três atos a um clássico moderno que revolucionou o cinema: *Matrix*.

Ato I: O Despertar de Neo

Apresentação

Conhecemos Thomas Anderson, um programador de computador que, secretamente, é o hacker Neo. Ele vive uma vida monótona, sentindo que algo está errado com o mundo. Seu mundo ordinário é o escritório, mas sua verdadeira vida é à noite, buscando respostas.

Primeiro Ponto de Virada

Neo escolhe a pílula vermelha, é desconectado da Matrix e acorda no mundo real, descobrindo que a realidade que conhecia era uma simulação. Ele não pode mais voltar à sua vida anterior.

1

2

Incidente Incitante

Neo é contatado por Morpheus e Trinity, que o convidam a descobrir a verdade sobre a Matrix. Ele é levado a uma escolha: a pílula azul (ignorância) ou a pílula vermelha (verdade).

3

Análise de Filmes Clássicos (Continuação): *Matrix* (1999)

Ato II: A Luta pela Liberdade

01

Confrontação

Neo é treinado por Morpheus e aprende sobre as regras da Matrix, suas habilidades e a ameaça dos Agentes. Ele enfrenta desafios físicos e mentais, duvidando de si mesmo e de sua capacidade de ser "O Escolhido". A equipe tenta entrar em contato com o Oráculo.

02

Ponto Médio

A visita ao Oráculo revela que Neo não é o Escolhido, mas que Morpheus terá que fazer uma escolha difícil. Esta revelação é uma falsa derrota para Neo, mas serve para aumentar as apostas e aprofundar seu relacionamento com Morpheus. A equipe é traída por Cypher.

03

Segundo Ponto de Virada

Morpheus é capturado pelos Agentes. Neo, contra as ordens do Oráculo e de todos, decide resgatá-lo, acreditando que é seu destino. Ele se compromete totalmente com a causa, mesmo que isso signifique sua própria morte.

Ato III: O Clímax da Transformação

Clímax

Neo e Trinity invadem o prédio onde Morpheus está detido, enfrentando os Agentes em uma série de sequências de ação espetaculares. Neo é "morto" pelo Agente Smith, mas é ressuscitado pelo amor de Trinity e, finalmente, manifesta seus poderes como O Escolhido, derrotando Smith.

Queda da Ação

Neo retorna ao mundo real, agora plenamente consciente de seus poderes. A equipe celebra a vitória, mas sabe que a guerra ainda não terminou.

Resolução

Neo faz uma ligação telefônica dentro da Matrix, declarando aos Agentes que mostrará às pessoas que tudo é possível. Ele agora é o Escolhido, pronto para lutar pela libertação da humanidade. A história se fecha com uma promessa de continuação, mas com a transformação de Neo completa.

Matrix é um exemplo brilhante de como a estrutura de três atos pode ser usada para contar uma história complexa e filosoficamente rica, mantendo o público engajado em cada etapa da jornada do herói.

Análise de Filmes Clássicos (Continuação): *O Silêncio dos Inocentes* (1991)

Vamos analisar mais um filme, desta vez um thriller psicológico, para ver como a estrutura se adapta a diferentes gêneros: *O Silêncio dos Inocentes*.

Ato I: O Chamado e o Mistério

Apresentação

Conhecemos Clarice Starling, uma jovem e ambiciosa cadete do FBI, ainda em treinamento. Ela é inteligente e determinada, mas inexperiente e vulnerável, operando em um mundo dominado por homens. Seu mundo ordinário é a academia do FBI.

Incidente Incitante

Clarice é designada por Jack Crawford, chefe da Unidade de Ciências Comportamentais, para entrevistar o brilhante e perigoso psiquiatra canibal Hannibal Lecter, na esperança de obter insights sobre um assassino em série conhecido como Buffalo Bill.

Primeiro Ponto de Virada

Clarice aceita a tarefa e faz sua primeira visita a Lecter. A interação inicial é tensa e perturbadora, mas ela percebe que Lecter pode ser a chave para o caso, e ele, por sua vez, se intriga com ela. Ela está agora imersa em um jogo psicológico perigoso.

Análise de Filmes Clássicos (Continuação): *O Silêncio dos Inocentes* (1991)

Ato II: A Caçada e o Jogo Mental



Confrontação

Clarice estabelece uma relação complexa com Lecter, trocando informações sobre Buffalo Bill por detalhes de sua própria vida traumática. Ela segue as pistas de Lecter, que a levam a descobertas perturbadoras, enquanto a pressão para encontrar Buffalo Bill aumenta.



Ponto Médio

Lecter é transferido para uma prisão em Memphis, e Clarice o visita novamente. Ele oferece a ela a localização de Buffalo Bill em troca de uma transferência para uma prisão federal de segurança mínima. Este é um momento de falsa esperança, pois Lecter tem seus próprios planos de fuga.



Segundo Ponto de Virada

Lecter escapa espetacularmente da prisão em Memphis, matando seus guardas. Clarice é deixada sem sua principal fonte de informação e sob intensa pressão para encontrar Buffalo Bill antes que ele mate sua próxima vítima.

Ato III: O Confronto Final e a Resolução Pessoal

Clímax

Clarice, seguindo uma pista que Lecter lhe deu, encontra Buffalo Bill em sua casa. Ela o confronta sozinha em um porão escuro, em um jogo de gato e rato tenso e claustrofóbico, e o mata para salvar sua vítima.

Queda da Ação

Clarice é elogiada por sua bravura e se forma na academia do FBI. Ela recebe uma ligação de Hannibal Lecter, que está livre e a observa de longe, garantindo que não a perseguirá, mas deixando uma ameaça velada para outros.

Resolução

Clarice, embora vitoriosa em sua missão, carrega as cicatrizes de sua experiência. Ela se tornou uma agente do FBI, mas a sombra de Lecter permanece. O final é ambíguo, mas satisfatório para o arco de Clarice, que superou seus medos e provou seu valor.

Este filme demonstra como a estrutura de três atos pode ser usada para construir suspense psicológico intenso e um arco de personagem profundo, mesmo com um antagonista que mal interage fisicamente com o protagonista.

Análise de Filmes Clássicos (Continuação): *Parasita* (2019)

Para um toque mais contemporâneo e global, vamos analisar *Parasita*, um filme sul-coreano que ganhou o Oscar de Melhor Filme e é um excelente exemplo de como a estrutura clássica pode ser usada de forma inovadora.

Ato I: A Infiltração da Família Kim

Apresentação

Conhecemos a família Kim, que vive em um porão apertado e pobre, lutando para sobreviver. Eles são inteligentes e unidos, mas sem perspectivas. Seu mundo ordinário é a pobreza e a busca por oportunidades.

Incidente Incitante

Ki-woo, o filho mais velho, recebe uma oferta para dar aulas particulares de inglês para a filha rica da família Park. Ele falsifica seus documentos e se infiltra na casa dos Park, vendo uma oportunidade de ascensão social.

Primeiro Ponto de Virada

Ki-woo, com sucesso, consegue o emprego e, em seguida, orchestra a contratação de sua irmã, Ki-jung, como terapeuta de arte para o filho mais novo dos Park. A família Kim começa seu plano de infiltração, deixando sua vida de miséria para trás e entrando em um mundo de luxo e mentiras.

Análise de Filmes Clássicos (Continuação): *Parasita* (2019)

Ato II: A Ascensão e a Descoberta

Confrontação

A família Kim, um por um, consegue empregos na casa dos Park, expulsando os antigos empregados através de planos elaborados. Eles desfrutam do luxo e da vida fácil, mas precisam manter a farsa de que não são parentes. A tensão aumenta à medida que eles se aprofundam na mentira.

1

2

Ponto Médio

Enquanto os Park estão acampando, a família Kim faz uma festa na casa. A ex-governanta, Moon-gwang, retorna inesperadamente, revelando que seu marido vive escondido no bunker secreto da casa há anos. Esta é uma revelação chocante que vira o jogo, expondo a fragilidade da farsa dos Kim e introduzindo uma nova ameaça.

3

Segundo Ponto de Virada

A família Park retorna mais cedo do acampamento devido a uma tempestade. Os Kim e o casal do bunker são forçados a se esconder, culminando em uma luta caótica no porão. Os Kim conseguem escapar por pouco, mas a experiência os confronta com a brutalidade da sua situação e a impossibilidade de sua ascensão social.

Ato III: O Clímax da Tragédia e a Resolução Amarga

Clímax

Na festa de aniversário do filho dos Park, o marido da ex-governanta emerge do bunker e ataca a família Kim e os Park. Uma série de eventos violentos e trágicos se desenrola, culminando na morte de vários personagens, incluindo o Sr. Park, assassinado por Ki-taek (o pai Kim) em um acesso de raiva e humilhação.

Queda da Ação

A família Kim é desmantelada. Ki-woo é ferido, Ki-jung morre, e Ki-taek se esconde no bunker, assumindo o lugar do antigo morador. A casa dos Park é vendida para uma nova família.

Resolução

Ki-woo se recupera e jura um dia ganhar dinheiro suficiente para comprar a casa dos Park e libertar seu pai do bunker. A história termina com uma nota de esperança, mas também de realismo sombrio, mostrando que a luta de classes e as divisões sociais persistem.

Parasita é um exemplo brilhante de como a estrutura de três atos pode ser usada para explorar temas sociais complexos, com reviravoltas inesperadas e um final que ressoa profundamente com o público.

Consolidação: O Poder da Estrutura em Suas Mãos

Chegamos ao fim da nossa jornada pelo **Paradigma de Três Atos**. Vimos que essa estrutura não é apenas um conceito teórico, mas uma ferramenta prática e poderosa que sustenta as histórias mais cativantes do cinema e da televisão. Desde a introdução do mundo e do protagonista no Ato I, passando pela escalada de conflitos e desafios no Ato II, até a culminação e resolução no Ato III, cada parte desempenha um papel vital na criação de uma experiência narrativa completa e impactante.



Mapa da Narrativa

Compreender essa estrutura é como ter um mapa em suas mãos. Ele não dita o destino, mas oferece o melhor caminho para chegar lá, permitindo que você navegue pelas complexidades da criação de histórias com confiança.



Flexibilidade Criativa

Vimos como filmes clássicos e modernos utilizam essa base, e como as tendências atuais incorporam flexibilidade, adaptando os três atos para diferentes plataformas e formatos, desde longas-metragens a séries de streaming com narrativas não-lineares.



Chave do Sucesso

Lembre-se: a estrutura é um guia, não uma prisão. Uma vez que você domina as regras, você pode quebrá-las de forma inteligente e criativa. O mais importante é que sua história tenha um propósito, um fluxo e uma ressonância emocional que conecte com seu público.

Em prática:

- Sempre comece sua história estabelecendo o mundo e o protagonista.
- Introduza um incidente incitante que force seu personagem a agir.
- Construa o meio da sua história com obstáculos crescentes e um ponto médio que mude a dinâmica.
- Leve seu protagonista ao ponto mais baixo antes do clímax final.
- Conclua sua história com uma resolução satisfatória que mostre a transformação do personagem.

Autoavaliação

Questões Objetivas:

1. Qual dos seguintes elementos NÃO faz parte do Ato I da estrutura clássica de três atos?

- a) Apresentação do Mundo Ordinário
- b) Incidente Incitante
- c) Clímax
- d) Primeiro Ponto de Virada

2. O Ponto Médio, geralmente localizado no Ato II, tem como principal função:

- a) Apresentar o antagonista principal da história.
- b) Servir como um "mini-clímax" que aumenta as apostas ou muda a perspectiva.
- c) Resolver completamente o conflito principal da trama.
- d) Introduzir um novo protagonista na narrativa.

3. Em uma série de streaming, como a estrutura de três atos pode ser aplicada de forma mais flexível?

- a) Apenas no arco geral da temporada, ignorando os episódios individuais.
- b) Em múltiplos níveis: no arco da temporada, no arco de cada episódio e no arco dos personagens.
- c) Substituindo completamente os três atos por uma estrutura não-linear em todos os episódios.
- d) Limitando a história a apenas dois atos para se adequar ao formato.

4. Qual das seguintes afirmações melhor descreve a relação entre o Paradigma de Três Atos e as estruturas narrativas flexíveis (como não-linear ou mosaico)?

- a) As estruturas flexíveis substituíram completamente o Paradigma de Três Atos, tornando-o obsoleto.
- b) O Paradigma de Três Atos é uma base que pode ser adaptada e subvertida pelas estruturas flexíveis.
- c) As estruturas flexíveis são exclusivas para curtas-metragens, enquanto os três atos são para longas.
- d) Não há relação entre elas, pois são abordagens completamente distintas e incompatíveis.

Questão Discursiva:

- 1. Explique a importância do "Segundo Ponto de Virada" no Ato II. Como ele prepara o terreno para o Ato III e qual impacto ele geralmente tem sobre o protagonista? (3-5 linhas)

Gabarito

1. c) Clímax

2. b) Servir como um "mini-clímax" que aumenta as apostas ou muda a perspectiva.

3. b) Em múltiplos níveis: no arco da temporada, no arco de cada episódio e no arco dos personagens.

4. b) O Paradigma de Três Atos é uma base que pode ser adaptada e subvertida pelas estruturas flexíveis.

Resposta Sugerida para a Questão Discursiva:

1. O Segundo Ponto de Virada é crucial no Ato II porque representa o ponto mais baixo da história para o protagonista, onde tudo parece perdido e as apostas são as mais altas. Ele prepara o terreno para o Ato III ao forçar o protagonista a uma situação de "tudo ou nada", exigindo uma decisão final ou uma nova estratégia desesperada. Isso impacta o protagonista ao testar seus limites, revelando sua verdadeira essência e impulsionando-o para a confrontação final do clímax.

Próxima Aula e Recursos Adicionais



Próxima Aula

Aula 4 – A Jornada do Herói: O Mapa para Histórias Universais

Recursos Adicionais:

Livro


Story: Substance, Structure, Style, and the Principles of Screenwriting por Robert McKee (para aprofundar na teoria da estrutura).

Livro

Save the Cat! The Last Book on Screenwriting You'll Ever Need por Blake Snyder (para uma abordagem prática e popular da estrutura).

Artigo Online

"The Three-Act Structure: A Comprehensive Guide" (para exemplos e análises adicionais).

 **NOTA IMPORTANTE:** As informações técnicas desta aula estão atualizadas até 2025. Consulte sempre fontes oficiais e as últimas tendências do mercado audiovisual para verificar alterações e novas abordagens narrativas.