

Aula 29 – Redigindo a Conclusão de um Trabalho

Chegamos a um ponto crucial em nossa jornada pelo espanhol acadêmico: a arte de concluir. Após semanas dedicadas à pesquisa, à organização de ideias e à escrita de argumentos sólidos, a conclusão é o seu momento de brilhar, de deixar uma impressão duradoura no leitor. É a última chance de reafirmar a relevância do seu trabalho e de projetar seu impacto para além das páginas.

Muitos veem a conclusão como um mero resumo, mas ela é muito mais do que isso. Pense nela como o grand finale de uma orquestra, onde todos os instrumentos convergem para uma melodia final que ressoa na mente do público. Nesta aula, vamos desvendar os segredos para construir conclusões que não apenas amarrem as pontas soltas, mas que também abram novas perspectivas, evitando a armadilha da repetição e maximizando o valor do seu esforço intelectual.

Ao final desta aula, você será capaz de:


- Retomar os pontos principais de um trabalho de forma concisa e original
- Propor sugestões para futuras pesquisas que ampliem o campo de estudo
- Articular as implicações práticas e teóricas da sua pesquisa

Prepare-se para transformar suas conclusões de um simples fechamento em um poderoso convite à reflexão e à continuidade do saber.

A Arte de Reafirmar sem Repetir: O Desafio da Conclusão

Imagine que você acabou de assistir a um filme incrível, cheio de reviravoltas e personagens complexos. Ao final, você espera uma cena que amarre tudo, que dê sentido à jornada, mas que não simplesmente repita o que já foi mostrado. Você quer uma sensação de fechamento, mas também de que algo novo foi compreendido, uma nova perspectiva. Com a conclusão de um trabalho acadêmico, a expectativa é a mesma.

O grande desafio é revisitar os argumentos centrais e as descobertas sem cair na redundância. Não se trata de copiar e colar frases da introdução ou do desenvolvimento, mas de sintetizar a essência do seu trabalho, apresentando-a sob uma nova luz, mais madura e consolidada.



É como olhar para a mesma paisagem de um ponto de vista mais elevado, onde a visão se amplia e os detalhes se conectam de forma mais clara.

Para isso, precisamos de uma estratégia que nos permita reinterpretar, contextualizar e valorizar o percurso da pesquisa. A conclusão é o espaço para mostrar que você não apenas apresentou dados, mas que os compreendeu profundamente e os transformou em conhecimento significativo.

Retomando os Pontos Principais: A Síntese Criativa




Introdução

A promessa do que será feito



Desenvolvimento

A jornada da pesquisa



Conclusão

O cumprimento com sabedoria adquirida

A primeira etapa para uma conclusão eficaz é revisitar os pontos principais. No entanto, como já mencionamos, a chave é fazer isso de forma criativa, sem ser repetitivo. Pense na sua introdução como uma promessa e na sua conclusão como o cumprimento dessa promessa, mas com a sabedoria adquirida ao longo do caminho. Você não vai apenas dizer "eu fiz o que prometi", mas "eu fiz o que prometi, e aqui está o que isso realmente significa".

Técnica Poderosa: Parafrasear

Uma técnica poderosa é parafrasear suas ideias centrais, utilizando um vocabulário diferente e uma estrutura frasal variada. Em vez de repetir as perguntas de pesquisa, você pode apresentar as respostas que encontrou. Se você estabeleceu uma tese, agora é o momento de reafirmá-la com a força dos argumentos que a sustentam, mostrando como cada seção do seu trabalho contribuiu para essa validação.

Exemplo Prático:

Desenvolvimento: "as variações lexicais do espanhol acadêmico na Espanha e na América Latina"

Conclusão: "A investigação revelou que a pluricentricidade do espanhol se manifesta em padrões lexicais distintos, que, embora não comprometam a inteligibilidade mútua, exigem atenção específica na comunicação acadêmica globalizada."

Perceba que a ideia é a mesma, mas a formulação é nova e mais conclusiva.

Conectando a Jornada: Do Problema à Solução

A conclusão é o lugar ideal para reforçar a conexão entre o problema de pesquisa que você apresentou na introdução e as soluções ou compreensões que você alcançou. É como fechar um ciclo, mostrando que a jornada foi completa e frutífera. Essa conexão não deve ser óbvia ou mecânica, mas sim uma costura elegante que demonstra a coerência interna do seu trabalho.

Marcadores Discursivos Essenciais

Utilize marcadores discursivos que sinalizem essa retomada e síntese. Expressões como **"En suma"**, **"En síntesis"**, **"Portanto"**, **"A partir do exposto"**, **"En virtud dos resultados"** são excelentes para introduzir essa recapitulação. Elas preparam o leitor para a consolidação das ideias e para a compreensão do impacto global da sua pesquisa.

Exemplo de Conexão Eficaz:

Problema: "Como os estudantes universitários brasileiros percebem a relevância dos marcadores discursivos no espanhol acadêmico?"

Conclusão: "Em síntese, a análise demonstrou que, embora os estudantes brasileiros reconheçam a importância dos marcadores discursivos para a coesão textual, a aplicação prática ainda representa um desafio, evidenciando a necessidade de um ensino mais focado em gêneros discursivos autênticos."

Aqui, o problema é revisitado através da lente dos resultados.

Sugestões para Trabalhos Futuros: Plantando Sementes para o Conhecimento



Uma conclusão robusta não apenas encerra um ciclo, mas também abre portas para novas investigações. Propor sugestões para trabalhos futuros é uma demonstração de maturidade acadêmica, indicando que você compreende as limitações da sua própria pesquisa e as vastas possibilidades que ainda existem no campo de estudo.

É como um jardineiro que, após colher os frutos de seu trabalho, já pensa nas próximas sementes a serem plantadas.

De Onde Surgem as Sugestões?

Lacunas da Pesquisa

Aspectos que sua pesquisa não conseguiu preencher

Novas Perguntas

Questões que emergiram durante o processo

Áreas Relacionadas

Campos que poderiam ser explorados com metodologias diferentes

Seja Específico!

Evite: "mais pesquisas são necessárias"

Prefira: "Seria relevante investigar a percepção de professores de espanhol sobre a eficácia de materiais didáticos que enfatizam a pluricentricidade da língua, utilizando uma abordagem qualitativa por meio de grupos focais."

Essas sugestões mostram que seu trabalho é parte de um diálogo contínuo na comunidade acadêmica e que você está contribuindo para o avanço do conhecimento.

Implicações da Pesquisa: O Eco do Seu Trabalho

Além de sugerir novos caminhos, a conclusão é o espaço para discutir as implicações da sua pesquisa. O que os seus resultados significam para a teoria existente? Como eles podem ser aplicados na prática? Quais são as consequências sociais, pedagógicas ou políticas do que você descobriu? É o momento de mostrar a relevância e o impacto do seu trabalho no mundo real.

As Ondas do Impacto

Pense nas implicações como as ondas que se formam quando você joga uma pedra na água. Sua pesquisa é a pedra, e as implicações são as ondas que se espalham, afetando diferentes áreas. Seus achados podem desafiar uma teoria consolidada, propor uma nova metodologia de ensino, ou mesmo influenciar a formulação de políticas públicas.



Implicações Teóricas

Desafiar ou confirmar teorias existentes



Implicações Práticas

Aplicações no mundo real



Implicações Políticas

Influência em políticas públicas

Exemplo de Implicação Pedagógica:

"Estes achados sugerem a necessidade de reformular os currículos de espanhol para contextos acadêmicos, integrando atividades práticas de produção de resenhas críticas desde os estágios iniciais, a fim de desenvolver competências textuais essenciais para o ambiente universitário."

O Espanhol Pluricêntrico na Conclusão: Uma Visão Global

A abordagem do espanhol como língua pluricêntrica é particularmente relevante na conclusão, pois ela reforça a abrangência e a aplicabilidade global da sua pesquisa. Ao discutir as implicações ou sugerir trabalhos futuros, você pode contextualizar seus achados dentro dessa diversidade linguística e cultural. Isso demonstra uma compreensão aprofundada das nuances do idioma e da sua utilização em diferentes contextos acadêmicos.

Valorizando a Diversidade Linguística

Por exemplo, se você analisou artigos de pesquisa da Espanha e da América Latina, sua conclusão pode destacar como as variações regionais influenciam a estrutura ou o léxico das conclusões.

Exemplo de Perspectiva Pluricêntrica:

"A análise comparativa das conclusões em artigos de pesquisa de diferentes regiões hispanohablantes revela que, embora a estrutura geral seja consistente, há sutis variações no uso de marcadores discursivos e no léxico específico, o que sublinha a importância de uma formação que contemple a diversidade do espanhol acadêmico."

Essa perspectiva enriquece a discussão, mostrando que seu trabalho não se limita a uma única variante do espanhol, mas abraça a riqueza da língua em sua totalidade. É um convite para que o leitor reflita sobre a complexidade e a adaptabilidade do espanhol no cenário acadêmico globalizado.

Gêneros Discursivos Acadêmicos: Concluindo em Diferentes Formatos

A forma como você redige a conclusão pode variar sutilmente dependendo do gênero discursivo acadêmico. Uma conclusão de um *resumen* (abstract) será muito mais concisa e direta do que a de um *artículo de investigación*. Compreender essas nuances é fundamental para que sua conclusão seja adequada ao contexto e às expectativas do leitor.



Resumen

Uma ou duas frases que sintetizam os principais achados e, por vezes, uma implicação central.



Ponencia

Mais retórica, buscando engajar a audiência e provocar reflexão, muitas vezes com um chamado à ação ou uma pergunta final.



Artículo de Investigación

Mais elaborada, com espaço para aprofundar as implicações e as sugestões para o futuro.

É como escolher a roupa certa para cada ocasião. Você não usaria um terno para ir à praia, nem um biquíni para uma reunião formal. Da mesma forma, a conclusão deve se adaptar ao seu gênero textual, mantendo sempre a clareza, a concisão e a relevância.

Quadro Comparativo: Conclusões em Diferentes Gêneros Discursivos

Para ilustrar as diferenças, vejamos um quadro comparativo conciso sobre como as conclusões se manifestam em alguns gêneros discursivos acadêmicos:

Gênero Discursivo	Âmbito/Aplicação	Foco Principal	Exemplo de Abordagem
Resumen	Artigos, teses	Síntese breve	Achados e implicação central em 1-2 frases.
Ponencia	Apresentações	Engajamento	Retórica, chamada à ação, reflexão final.
Artículo de Investigación	Publicações científicas	Consolidação	Reafirmação, implicações, sugestões futuras.
Reseña Crítica	Análise de obras	Avaliação final	Julgamento sobre a obra e sua contribuição.

Marcadores Discursivos para Conclusões: Suas Ferramentas de Coesão



Os marcadores discursivos são os "conectores" que guiam o leitor através do seu texto, e na conclusão, eles são especialmente importantes para sinalizar que você está sintetizando, concluindo e projetando ideias. Eles atuam como placas de trânsito, indicando a função de cada parte da sua frase e garantindo a fluidez e a coesão do parágrafo final.

Dominar esses marcadores em espanhol é crucial para produzir um texto acadêmico polido e profissional. Eles não apenas melhoram a clareza, mas também demonstram sua proficiência linguística e sua capacidade de articular ideias complexas de forma estruturada. É como ter um kit de ferramentas específico para cada tipo de reparo, garantindo que o trabalho seja feito com precisão.

Dica Importante: A escolha do marcador dependerá do matiz que você deseja dar à sua frase. A prática constante e a leitura de textos acadêmicos em espanhol são as melhores formas de internalizar seu uso correto e natural.

Vamos explorar alguns dos marcadores mais úteis para as conclusões, lembrando que a escolha dependerá do matiz que você deseja dar à sua frase.

Exemplos de Marcadores Discursivos e Seu Uso

Aqui estão alguns marcadores discursivos frequentemente utilizados em conclusões, com exemplos práticos:

Para resumir/sintetizar

- **En resumen**, la investigación confirma la hipótesis inicial. *(Em resumo, a pesquisa confirma a hipótese inicial.)*
- **En síntesis**, los datos revelan una tendencia clara. *(Em síntese, os dados revelam uma tendência clara.)*
- **A modo de conclusión**, se puede afirmar que... *(A título de conclusão, pode-se afirmar que...)*

Para inferir/concluir

- **Por lo tanto**, es imperativo revisar las políticas actuales. *(Portanto, é imperativo revisar as políticas atuais.)*
- **De ahí que** la formación continua sea esencial. *(Daí que a formação contínua seja essencial.)*
- **En consecuencia**, se propone un nuevo modelo. *(Em consequência, propõe-se um novo modelo.)*

Para enfatizar

- **En definitiva**, el estudio aporta una nueva perspectiva. *(Em definitivo, o estudo aporta uma nova perspectiva.)*
- **Cabe destacar que** los resultados son significativos. *(Cabe destacar que os resultados são significativos.)*

Para introducir implicaciones/sugestões

- **Estos hallazgos sugieren que** futuras investigaciones podrían explorar... *(Estes achados sugerem que futuras pesquisas poderiam explorar...)*
- **Las implicaciones de este estudio son** relevantes para... *(As implicações deste estudo são relevantes para...)*

A escolha do marcador certo pode transformar uma frase comum em uma afirmação poderosa e bem articulada, elevando a qualidade do seu texto acadêmico.

Evitando Armadilhas Comuns na Conclusão

Ao redigir a conclusão, é fácil cair em algumas armadilhas que podem comprometer a força e a clareza do seu trabalho. Uma das mais comuns é a introdução de informações novas. A conclusão não é o lugar para apresentar dados ou argumentos que não foram discutidos no corpo do trabalho. Ela deve ser um fechamento, não uma nova abertura.

Informações Novas

Não apresente dados ou argumentos inéditos na conclusão

Apologética Excessiva

Reconheça limitações de forma objetiva, sem diminuir seu trabalho

Informalidade

Mantenha a formalidade e precisão acadêmica

Outro erro frequente é a apologética, ou seja, desculpar-se pelas limitações da pesquisa de forma excessiva. Embora seja importante reconhecer as limitações, isso deve ser feito de maneira objetiva e construtiva, geralmente na seção de sugestões para trabalhos futuros, sem diminuir o valor do que foi alcançado.

Finalmente, evite a informalidade excessiva ou a linguagem coloquial. Mesmo que o tom geral da aula seja empático, a conclusão de um trabalho acadêmico exige formalidade e precisão. Mantenha a objetividade e a seriedade que o contexto acadêmico demanda. Lembre-se que a conclusão é a última impressão que você deixará, e ela deve ser profissional e impactante.

A Coerência entre Introdução e Conclusão: O Espelho do Trabalho

Pense na introdução e na conclusão como dois espelhos que se refletem. A introdução apresenta o problema, os objetivos e o caminho que será percorrido. A conclusão, por sua vez, reflete o que foi encontrado, se os objetivos foram atingidos e qual o significado de todo o percurso. Essa coerência é fundamental para a solidez do seu trabalho.

Introdução

- Apresenta o problema
- Define os objetivos
- Estabelece o caminho
- Faz promessas

Conclusão

- Responde ao problema
- Confirma objetivos atingidos
- Mostra o percurso completo
- Cumpre as promessas

Se a sua introdução prometeu investigar "o impacto da pluricentricidade do espanhol na produção de *artículos de investigación* por estudantes universitários", sua conclusão deve responder diretamente a essa questão, mostrando como a pesquisa cumpriu essa promessa. Não é uma repetição, mas uma reafirmação informada pelos dados e análises que você apresentou.

Essa relação simbiótica entre introdução e conclusão é um dos pilares da escrita acadêmica eficaz. Ela garante que o leitor tenha uma compreensão completa do seu trabalho, desde a formulação do problema até a apresentação das soluções e implicações. É um ciclo que se fecha, mas que, ao mesmo tempo, aponta para o futuro.

Construindo um Parágrafo Conclusivo Poderoso

Agora que entendemos os elementos essenciais, vamos pensar em como construir um parágrafo conclusivo que seja realmente poderoso. Comece com uma frase que retome a ideia central do seu trabalho de forma impactante, sem ser repetitiva. Em seguida, sintetize os principais achados, conectando-os aos objetivos iniciais.

01

Retome a Ideia Central

Frase impactante que reafirma o tema sem repetição

02

Sintetize os Achados

Conecte descobertas aos objetivos iniciais

03

Discuta Implicações


Mostre o valor prático ou teórico da pesquisa

04

Abra para o Futuro

Sugestões de pesquisa ou reflexão ampla

Após essa síntese, discuta brevemente as implicações mais relevantes da sua pesquisa, mostrando seu valor prático ou teórico. Finalize com uma ou duas frases que abram para o futuro, seja com sugestões de pesquisa ou com uma reflexão mais ampla sobre o tema. Essa estrutura garante que todos os elementos cruciais da conclusão sejam abordados de forma lógica e fluida.

 **Lembre-se:** A concisão é sua aliada. Cada palavra deve ter um propósito. Evite floreios desnecessários e foque na clareza e na força da sua mensagem. A conclusão é o seu cartão de visitas final, e ela deve ser impecável.

Exemplo Prático de Conclusão Integrada

Vamos aplicar o que aprendemos em um exemplo prático, considerando o contexto de um trabalho sobre o uso de marcadores discursivos em *ponencias* por estudantes brasileiros.

"**En suma**, este estudo demonstrou que a proficiência no uso de marcadores discursivos em *ponencias* em espanhol por estudantes universitários brasileiros está intrinsecamente ligada à sua exposição a gêneros discursivos autênticos e a uma formação pedagógica focada na funcionalidade desses conectores.

Os resultados revelam que, embora haja um reconhecimento da importância desses elementos para a coesão e coerência, a aplicação espontânea e variada ainda representa um desafio significativo.

As implicações pedagógicas são claras: é fundamental integrar o ensino de marcadores discursivos em contextos comunicativos reais, enfatizando as variações pluricêntricas do espanhol para preparar os alunos para um cenário acadêmico globalizado.

Sugere-se, **portanto**, que futuras pesquisas explorem a eficácia de metodologias de ensino baseadas em tarefas que simulem a preparação e apresentação de *ponencias*, avaliando o impacto direto no domínio desses recursos linguísticos.

En definitiva, o domínio da conclusão em espanhol acadêmico não é apenas um ato de fechamento, mas um convite à continuidade do diálogo e à expansão do conhecimento."



Retomada

Reafirma o tema central com nova perspectiva



Síntese

Apresenta achados conectados aos objetivos



Implicações

Discute valor pedagógico e prático



Futuro

Sugere caminhos para novas pesquisas

A Importância da Revisão na Conclusão

Assim como em qualquer outra parte do seu trabalho, a revisão é um passo indispensável na redação da conclusão. É o momento de polir o texto, verificar a clareza, a concisão e a coerência. Uma conclusão bem revisada evita ambiguidades, erros gramaticais e de pontuação que poderiam comprometer a credibilidade do seu trabalho.

Peça a um colega para ler sua conclusão, ou leia-a em voz alta para si mesmo. Isso pode ajudar a identificar frases repetitivas, ideias mal formuladas ou transições abruptas. Verifique se a conclusão realmente responde à pergunta de pesquisa e se ela se conecta de forma lógica com a introdução.



Leia em voz alta

Identifique frases repetitivas e transições abruptas

Peça feedback

Um colega pode identificar problemas que você não percebeu

Verifique a conexão

Confirme que a conclusão responde à pergunta de pesquisa

Lembre-se de que a conclusão é a última impressão que você deixará no leitor. Uma revisão cuidadosa garante que essa impressão seja a melhor possível, refletindo a qualidade e o rigor de todo o seu trabalho. É o toque final que eleva seu texto de bom a excelente.

Conectando com a Próxima Aula: O Ciclo da Escrita

Nesta aula, desvendamos a complexidade e a importância de redigir uma conclusão eficaz, que vai além do mero resumo. Aprendemos a retomar pontos principais sem repetição, a propor sugestões para trabalhos futuros e a articular as implicações da pesquisa, tudo isso sob a lente do espanhol pluricêntrico e dos gêneros discursivos acadêmicos.

O que aprendemos hoje


- A arte de reafirmar sem repetir
- Conectar problema e solução
- Sugerir trabalhos futuros
- Articular implicações
- Usar marcadores discursivos

A conclusão não é o fim, mas um elo na cadeia do conhecimento. E para garantir que cada elo seja forte, a revisão é fundamental. Na próxima aula, você descobrirá como utilizar ferramentas e métodos para se tornar seu próprio revisor mais eficaz, garantindo que seus trabalhos acadêmicos atinjam o mais alto nível de excelência.

Próxima aula

Aula 30 – Ferramentas de Revisão e Autoavaliação

Aprofundaremos as técnicas e estratégias para refinar seus textos, identificar falhas e aprimorar sua escrita.

 Prepare-se para transformar a revisão de uma tarefa árdua em uma etapa estratégica e gratificante do processo de escrita.

Em Prática

1

Escolha um Trabalho

Pense em um trabalho acadêmico que você já tenha escrito ou esteja escrevendo

2

Reescreva a Conclusão

Aplique os princípios discutidos: retome os pontos principais com novas palavras

3

Adicione Sugestões

Inclua sugestões específicas para pesquisas futuras

4

Articule Implicações

Discuta o valor prático ou teórico dos seus achados

5

Use Marcadores

Preste atenção aos marcadores discursivos adequados

6

Perspectiva Pluricêntrica

Considere a diversidade do espanhol acadêmico

Para solidificar o aprendizado, pense em um trabalho acadêmico que você já tenha escrito ou esteja escrevendo. Tente reescrever sua conclusão, aplicando os princípios discutidos: retome os pontos principais com novas palavras, adicione sugestões para pesquisas futuras e articule as implicações. Preste atenção aos marcadores discursivos e à perspectiva pluricêntrica do espanhol.

Autoavaliação

- 1. Qual das seguintes opções MELHOR descreve o objetivo principal de uma conclusão em um trabalho acadêmico, segundo a aula?**
 - a) Apresentar novas informações e argumentos para surpreender o leitor.
 - b) Resumir o trabalho de forma idêntica à introdução, para reforçar a mensagem.
 - c) Sintetizar os achados, discutir implicações e sugerir futuras pesquisas, evitando repetição.
 - d) Pedir desculpas pelas limitações da pesquisa e encerrar o tema.
- 2. Ao abordar o "Espanhol como Língua Pluricêntrica" na conclusão, qual aspecto é mais relevante?**
 - a) Ignorar as variações, focando apenas na norma padrão da Espanha.
 - b) Destacar como as variações lexicais e de uso afetam a compreensão global da pesquisa.
 - c) Utilizar exclusivamente termos de uma única variante do espanhol para manter a consistência.
 - d) Criticar as diferenças linguísticas entre os países hispanohablantes.
- 3. Qual marcador discursivo seria mais adequado para introduzir uma sugestão de trabalho futuro?**
 - a) "En resumen,"
 - b) "Por lo tanto,"
 - c) "Estos hallazgos sugieren que"
 - d) "En definitiva,"
- 4. Em qual gênero discursivo acadêmico a conclusão tende a ser mais concisa, geralmente em uma ou duas frases?**
 - a) Artículo de investigación
 - b) Ponencia
 - c) Reseña crítica
 - d) Resumen
- 5. Explique a importância da coerência entre a introdução e a conclusão de um trabalho acadêmico, e como essa coerência contribui para a solidez da pesquisa.**

Gabarito e Recursos Adicionais

Questão 1

Resposta: c)

Questão 2

Resposta: b)

Questão 3

Resposta: c)

Questão 4

Resposta: d)

Recursos Adicionais



Artigos sobre Marcadores Discursivos

Para aprofundar o conhecimento e o uso prático desses conectores em espanhol acadêmico



Exemplos de Artigos Científicos

Artigos em espanhol da Espanha e América Latina para observar variações e estruturas de conclusões



Manuais de Redação Acadêmica

Para consultar normas e estilos de escrita formal em espanhol



NOTA IMPORTANTE: As informações regulatórias/legais/técnicas desta aula estão atualizadas até 2025. Consulte sempre fontes oficiais para verificar alterações.