

Aula 27 – Mercado de Trabalho e Nichos de Atuação



Bem-vindo à Aula 27! Você já se perguntou como transformar sua paixão por animação e motion graphics em uma carreira sólida e recompensadora? Muitos artistas talentosos dominam as ferramentas e técnicas, mas se sentem perdidos quando o assunto é o mercado de trabalho. É como ter um mapa do tesouro, mas não saber onde a ilha está localizada.

Nesta aula, nosso objetivo é desmistificar o universo profissional da animação e do motion graphics, guiando você pelas diversas oportunidades que esperam por seus talentos. Vamos explorar desde as possibilidades de atuação como freelancer, com toda a autonomia que isso implica, até as estruturas mais robustas de estúdios e agências. Você aprenderá a identificar os nichos de mercado mais promissores, como o vibrante mundo do desenvolvimento de jogos (gamedev), a dinâmica publicidade e o crescente setor de conteúdo educativo.

Mais do que apenas conhecer as portas, vamos equipá-lo com as chaves para abri-las. Abordaremos temas cruciais como a precificação do seu trabalho – um desafio comum para muitos criativos – e as melhores práticas para construir e manter um relacionamento saudável e produtivo com seus clientes. Ao final desta jornada, você terá uma visão clara de como posicionar-se, valorizar sua arte e navegar com confiança no mercado, transformando sua habilidade em uma carreira próspera. Prepare-se para mapear seu futuro!

Desvendando o Mercado: Onde o Animador se Encaixa?

O universo da animação e do motion graphics é vasto e em constante expansão, oferecendo um leque de oportunidades que vai muito além do que a maioria das pessoas imagina. No entanto, para quem está começando ou buscando uma nova direção, pode ser desafiador entender onde suas habilidades se encaixam e qual caminho seguir. É como estar em uma grande cidade, cheio de ruas e avenidas, e precisar escolher qual delas o levará ao seu destino profissional.



Trabalho Freelancer

Autonomia total para escolher projetos, horários e clientes. Você é seu próprio chefe.



Estúdios e Agências

Estrutura colaborativa com equipes especializadas e projetos de grande escala.

Basicamente, as portas de entrada para o mercado se dividem em duas grandes avenidas: a autonomia do trabalho **freelancer** e a estrutura colaborativa de **estúdios e agências**. Cada uma dessas opções oferece experiências distintas, com seus próprios conjuntos de vantagens e desafios, moldando não apenas o tipo de trabalho que você fará, mas também a sua rotina e o seu desenvolvimento profissional. Entender essas diferenças é o primeiro passo para tomar decisões alinhadas aos seus objetivos e ao seu estilo de vida.



Analogia: Pense nessas duas modalidades como ser um explorador solo em uma selva desconhecida ou fazer parte de uma expedição organizada. O explorador solo (freelancer) tem total liberdade para escolher seu caminho, mas precisa carregar todos os suprimentos e enfrentar os perigos sozinho. Já a expedição (estúdio/agência) oferece segurança, recursos e a companhia de outros especialistas, mas exige que você siga um plano e trabalhe em equipe.

A Jornada do Freelancer: Autonomia e Desafios



A vida de freelancer atrai muitos pela promessa de **liberdade e controle** sobre a própria carreira. A ideia de definir seus horários, escolher seus projetos e trabalhar de qualquer lugar do mundo é, sem dúvida, sedutora.

No entanto, essa autonomia vem acompanhada de uma série de responsabilidades que, muitas vezes, não são evidentes para quem está começando. Não se trata apenas de ser um animador talentoso, mas também de ser um empreendedor, um gerente de projetos e um negociador.

1

Portfólio Impecável

Demonstre sua versatilidade e suas melhores habilidades através de projetos bem documentados.

2

Rede de Contatos

Construa relacionamentos profissionais sólidos que gerem oportunidades contínuas.

3

Proatividade

Busque ativamente novos clientes e projetos, não espere que eles venham até você.

4

Gestão Financeira

Controle receitas, despesas e planeje para períodos de menor demanda.

Para prosperar como freelancer, é fundamental construir uma base sólida. Isso significa ter um portfólio impecável, que demonstre sua versatilidade e suas melhores habilidades, e desenvolver uma rede de contatos robusta. A proatividade em buscar clientes, a capacidade de gerenciar prazos e a disciplina financeira são tão importantes quanto a sua maestria em softwares de animação. É uma jornada que exige autoconhecimento e uma boa dose de resiliência.

Imagine que você é um chef de cozinha que decide abrir seu próprio restaurante. Você não só precisa ser excelente na cozinha, mas também cuidar da compra de ingredientes, da gestão da equipe (mesmo que seja só você no início), do marketing, das finanças e do atendimento ao cliente. Da mesma forma, o freelancer de animação precisa dominar a arte de criar, mas também a arte de vender, organizar e administrar seu próprio negócio.

Um exemplo prático seria um animador que, após criar um portfólio com projetos pessoais e acadêmicos, começa a oferecer seus serviços em plataformas como Upwork ou Behance, buscando ativamente clientes e construindo sua reputação passo a passo.

O Mundo Corporativo: Estúdios e Agências

Em contraste com a jornada solo do freelancer, trabalhar em estúdios de animação ou agências de publicidade oferece uma experiência profissional **estruturada e colaborativa**. Aqui, você se torna parte de uma equipe maior, contribuindo com suas habilidades para projetos de grande escala e complexidade, que muitas vezes seriam inviáveis para um único profissional.



É um ambiente que proporciona aprendizado contínuo, troca de experiências e a oportunidade de trabalhar com diferentes especialistas.



Modelagem 3D

Criação de objetos e personagens tridimensionais com detalhamento e texturização.



Rigging

Estruturação de esqueletos digitais para permitir a animação de personagens.



Animação de Personagens

Dar vida e personalidade aos personagens através de movimento expressivo.



Motion Graphics


Design gráfico em movimento para comunicação visual dinâmica e impactante.



Composição

Integração de elementos visuais, efeitos e correção de cor na pós-produção.

Nesses ambientes, as responsabilidades são geralmente mais definidas, e você pode se aprofundar em uma área específica da animação, como modelagem 3D, rigging, animação de personagens, motion graphics ou composição. A estrutura de um estúdio ou agência permite que você se concentre mais na sua arte, enquanto outras equipes cuidam da gestão de projetos, do relacionamento com clientes e das finanças. É um caminho para quem busca estabilidade, oportunidades de crescimento e a chance de fazer parte de produções impactantes.

-  **Analogia Musical:** Pense em um estúdio de animação como uma orquestra sinfônica. Cada músico (animador, modelador, designer de som) é um especialista em seu instrumento, mas é a coordenação do maestro (diretor) e a harmonia entre todos que criam a obra-prima final. Você pode ser o violino principal, o percussionista ou o flautista, mas seu talento é potencializado pela colaboração com os outros.

Um exemplo disso é um motion designer que trabalha em uma agência de publicidade, onde ele colabora com diretores de arte, redatores e editores para criar campanhas visuais que serão veiculadas em diversas mídias, aprendendo com cada etapa do processo e contribuindo com sua expertise específica.

Nichos de Atuação: Encontrando Sua Tribo

O mercado de animação e motion graphics é um ecossistema diversificado, onde diferentes "tribos" de artistas se reúnem para criar. Entender os nichos de atuação é crucial para direcionar sua carreira, afinar suas habilidades e encontrar o público certo para o seu trabalho.

Por que se especializar?

- Torna-se um especialista altamente requisitado
- Aprofunda conhecimento em problemas específicos
- Desenvolve linguagem visual única
- Atrai projetos alinhados aos seus interesses
- Aumenta seu valor de mercado



Não se trata apenas de saber animar, mas de saber *o que* animar e *para quem*. A especialização em um nicho pode transformá-lo de um generalista em um especialista altamente requisitado.



A beleza de nichos como **Gamedev**, **Publicidade** e **Conteúdo Educativo** reside na forma como eles moldam a abordagem criativa e técnica. Cada um tem suas próprias linguagens visuais, ritmos e expectativas de público. Ao escolher um nicho, você não está se limitando, mas sim aprofundando seu conhecimento e sua capacidade de resolver problemas específicos, tornando-se um recurso valioso para clientes que buscam exatamente aquela expertise.

Imagine que o mundo da animação é um vasto oceano, e os nichos são diferentes biomas marinhos. Enquanto um animador generalista é como um mergulhador que explora a superfície, um especialista em gamedev é como um biólogo marinho que estuda os recifes de coral, conhecendo cada espécie e cada interação em profundidade.

Gamedev e Publicidade: Onde a Criatividade Encontra o Consumo



Gamedev

No Gamedev, a animação é a alma dos personagens e do ambiente, dando vida a mundos interativos e narrativas imersivas. É onde a técnica se encontra com a jogabilidade, exigindo um entendimento profundo de movimento, expressão e feedback visual para o jogador.

Características principais:

- Ciclos de animação (caminhada, corrida, ataque)
- Resposta aos comandos do jogador
- Transmissão de peso e personalidade
- Integração com engines de jogo
- Otimização de performance

Dentro do vasto oceano da animação, os nichos de **Gamedev (desenvolvimento de jogos)** e **Publicidade** se destacam como campos vibrantes e de alta demanda, cada um com suas particularidades e desafios.



Exemplo Gamedev

Criação de um ciclo de caminhada para um personagem principal, onde cada frame precisa transmitir peso, personalidade e intenção, respondendo aos comandos do jogador.

Publicidade

Já na Publicidade, o motion graphics e a animação são ferramentas poderosas para capturar a atenção, comunicar mensagens de forma eficaz e construir marcas memoráveis. Seja em um vídeo explicativo, um anúncio para redes sociais ou uma vinheta de TV.

Características principais:

- Comunicação concisa e impactante
- Storytelling visual forte
- Fusão de elementos 2D e 3D
- Tipografia cinética avançada
- Alinhamento com identidade de marca



Exemplo Publicidade

Motion designer criando um anúncio de 15 segundos para um novo aplicativo, utilizando tipografia cinética avançada para destacar os benefícios do produto e uma fusão de elementos 2D e 3D para um visual moderno e envolvente.

Ambos os nichos exigem não apenas habilidade técnica, mas também uma compreensão aguçada do público e dos objetivos do projeto.

Conteúdo Educativo e Outros Nichos Emergentes

Além dos campos mais tradicionais, o **conteúdo educativo** tem se consolidado como um nicho de atuação com enorme potencial para animadores e motion designers. A capacidade de transformar informações complexas em vídeos explicativos claros, envolventes e visualmente atraentes é uma habilidade cada vez mais valorizada.

Vídeos Explicativos

Transforme conceitos complexos em narrativas visuais acessíveis e memoráveis.

Tipografia Cinética

Texto em movimento que reforça conceitos e guia o olhar do espectador.

Fusão 2D e 3D

Ilustre processos complexos de forma mais tangível e compreensível.

A animação se torna uma ponte entre o conhecimento e o aprendizado, tornando temas áridos em experiências acessíveis e memoráveis.

Outros Nichos Emergentes

Realidade Virtual (VR) e Aumentada (AR)

Experiências imersivas que transportam o usuário para novos mundos ou sobrepõem informações ao mundo real.

Visualização Arquitetônica

Apresentação de projetos arquitetônicos antes da construção, permitindo visualização realista de espaços.


Animação Médica

Explicação de procedimentos cirúrgicos, estruturas biológicas e processos fisiológicos complexos.


Design para Broadcast

Vinhetas de TV, gráficos para noticiários e elementos visuais para programas de televisão.

Este nicho se beneficia imensamente das tendências atuais, como o **design centrado na narrativa (storytelling)**, que permite construir sequências didáticas que prendem a atenção, e a **tipografia cinética avançada**, que transforma o texto em um elemento visual dinâmico, reforçando conceitos e guiando o olhar do espectador.

 **Exemplo Prático:** Um animador criando um vídeo explicativo sobre o funcionamento do coração humano, utilizando elementos 3D para a estrutura e 2D para os fluxos sanguíneos, tudo narrado com uma tipografia cinética que destaca os termos-chave.

A Arte de Precificar: Valorizando Seu Talento



Chegamos a um dos pontos mais delicados e, ao mesmo tempo, mais cruciais para qualquer profissional criativo: a **precificação do seu trabalho**. Muitos artistas, por insegurança ou falta de conhecimento, acabam subvalorizando suas habilidades.

Entender como precificar é mais do que colocar um número em um projeto; é reconhecer o valor do seu tempo, da sua expertise e do impacto que seu trabalho gera para o cliente.

Fatores a Considerar na Precificação

01

Tempo Dedicado

Calcule todas as horas necessárias para completar o projeto, incluindo reuniões e revisões.

02

Complexidade Técnica

Projetos mais complexos exigem maior expertise e devem ser precificados adequadamente.

03

Custos Operacionais

Inclua softwares, equipamentos, internet, energia e outros custos indiretos.

04

Experiência e Reputação

Seu portfólio e histórico profissional agregam valor ao seu trabalho.

05

Valor para o Cliente

Considere o impacto do seu trabalho: aumento de vendas, engajamento, clareza na comunicação.

A precificação não é uma ciência exata, mas uma arte que combina análise de mercado, cálculo de custos e percepção de valor. Você precisa considerar fatores como o tempo dedicado ao projeto, a complexidade técnica, o uso de softwares e equipamentos, sua experiência e reputação, e, crucialmente, o valor que o seu trabalho trará para o cliente (por exemplo, aumento de vendas, clareza na comunicação, engajamento do público). Ignorar esses elementos é como um chef que não calcula o custo dos ingredientes e do seu tempo, vendendo um prato gourmet pelo preço de um lanche rápido.

Modelos de Precificação

Conceito	Âmbito/Aplicação	Base/Origem	Exemplo
Por Hora	Projetos com escopo incerto, consultorias	Tempo dedicado	R\$150/hora para um trabalho de correção de cor em um vídeo.
Por Projeto	Projetos com escopo definido, entregas claras	Valor total do trabalho, não apenas tempo	R\$5.000,00 por um vídeo explicativo de 90 segundos.
Por Retainer	Parcerias de longo prazo, demanda contínua	Manutenção de serviços por um período fixo	R\$3.000,00/mês para criação de 4 posts animados para redes sociais.

⚠ Erro Comum: Esquecer de incluir as revisões no orçamento inicial. Sempre estime um tempo para revisões e deixe isso claro no contrato. Por exemplo, se um projeto de 60 segundos de motion graphics levará 40 horas de trabalho, e sua hora vale R\$100,00, o custo base seria R\$4.000,00, mas você ainda precisa adicionar custos indiretos, licenças e uma margem de lucro.

Lidando com Clientes: Construindo Relações Duradouras



Dominar a arte da animação é apenas metade da equação para o sucesso profissional; a outra metade reside na sua capacidade de **lidar com clientes**. Um relacionamento cliente-artista bem-sucedido é construído sobre comunicação clara, profissionalismo e confiança mútua.

É a diferença entre um projeto que flui suavemente e um que se arrasta, cheio de mal-entendidos e frustrações. Lembre-se, o cliente não compra apenas um vídeo animado, ele compra uma solução para um problema, e sua capacidade de entregar essa solução de forma eficiente e agradável é o que o fará voltar.



Primeiro Contato

Estabeleça expectativas claras desde o início. Seja profissional, atencioso e demonstre interesse genuíno no projeto.



Contrato Detalhado

Defina escopo, prazos, número de revisões e orçamento. Um contrato protege ambas as partes e serve como guia.



Comunicação Constante

Mantenha o cliente informado sobre o progresso. Transparência gera confiança e evita surpresas desagradáveis.



Feedback Construtivo

Saiba ouvir, interpretar e aplicar sugestões sem perder sua visão artística. Negocie quando necessário.



Entrega de Qualidade

Supere expectativas sempre que possível. Clientes satisfeitos retornam e indicam seu trabalho.



Desde o primeiro contato, é essencial estabelecer expectativas claras. Isso inclui definir o escopo do projeto, os prazos, o número de revisões e, claro, o orçamento. Um contrato bem elaborado é seu melhor amigo, protegendo ambas as partes e servindo como um guia para todas as etapas. A comunicação constante e transparente é vital, especialmente quando se trata de feedback. Saber ouvir, interpretar e aplicar as sugestões do cliente, sem perder a sua visão artística, é uma habilidade que se aprimora com a prática.

Pense em você como um arquiteto construindo uma casa para um cliente. Você não apenas projeta e constrói, mas também ouve as necessidades do cliente, apresenta plantas, discute materiais, gerencia o cronograma e lida com imprevistos. A cada etapa, a comunicação é fundamental para garantir que a casa final seja exatamente o que o cliente sonhou.

- Exemplo Prático:** Um cliente que pede uma alteração drástica no estilo visual da animação após a fase de storyboard já aprovada. Em vez de simplesmente aceitar ou recusar, você explicaria o impacto no cronograma e no orçamento, oferecendo alternativas e negociando um caminho que satisfaça o cliente sem comprometer a integridade do projeto ou o seu tempo.

Consolidação e Próximos Passos

Chegamos ao fim de nossa jornada pela Aula 27, onde desvendamos o complexo, mas fascinante, mercado de trabalho em animação e motion graphics. Exploramos as diferentes avenidas de atuação – freelancer e estúdios/agências – e mergulhamos nos nichos que moldam a demanda por nossos talentos, como gamedev, publicidade e conteúdo educativo.

 Modalidades de Trabalho Freelancer vs. Estúdios/Agências - cada caminho com suas vantagens e desafios únicos.	 Nichos de Mercado Gamedev, Publicidade, Educativo, VR/AR e outros campos emergentes com alta demanda.
 Precificação A arte de valorizar seu trabalho considerando tempo, complexidade e valor entregue.	 Relacionamento com Clientes Comunicação clara, contratos sólidos e profissionalismo como pilares do sucesso.

Mais importante, discutimos as habilidades essenciais que vão além da técnica: a arte de precificar seu trabalho e a maestria em lidar com clientes, construindo relações que impulsionam sua carreira.

Em prática

Lembre-se de que o sucesso neste campo não é apenas sobre o que você cria, mas como você se posiciona e se relaciona. Comece a construir seu portfólio com projetos que reflitam o nicho que mais te atrai. Pesquise os valores de mercado para seus serviços e pratique a comunicação clara em todas as interações. Entenda que cada feedback é uma oportunidade de aprimoramento, e cada cliente satisfeito é um passo em direção a novas oportunidades.

Autoavaliação

- Qual das seguintes opções melhor descreve uma vantagem de atuar como freelancer em animação?
 - a) Maior estabilidade financeira e benefícios.
 - b) Oportunidade de trabalhar em grandes equipes e projetos complexos.
 - c) Flexibilidade de horários e escolha de projetos.
 - d) Menor necessidade de habilidades de gestão e vendas.
- Um animador que se especializa na criação de personagens e cenários interativos para jogos digitais está atuando em qual nicho de mercado?
 - a) Publicidade.
 - b) Conteúdo Educativo.
 - c) Gamedev.
 - d) Broadcast Design.
- Ao precificar um projeto de motion graphics, qual fator NÃO é diretamente relevante para a definição do valor?
 - a) A complexidade técnica do projeto.
 - b) O tempo dedicado à execução.
 - c) A cor favorita do cliente.
 - d) A experiência e reputação do animador.
- Qual das tendências de 2025 é particularmente útil para tornar o conteúdo educativo mais envolvente e claro?
 - a) Fusão de 2D e 3D para maior profundidade.
 - b) Design Centrado na Narrativa (Storytelling).
 - c) Tipografia Cinética Avançada.
 - d) Todas as alternativas anteriores.
- Descreva a importância de um contrato bem elaborado na relação entre um animador freelancer e seu cliente, e cite dois elementos essenciais que ele deve conter.

Gabarito e Recursos

1

Resposta

c) Flexibilidade de horários e escolha de projetos.

2

Resposta

c) Gamedev.

3

Resposta

c) A cor favorita do cliente.

4

Resposta

d) Todas as alternativas anteriores.

Próxima Aula

Aula 28 – Tendências em Animação e Motion Graphics

Aprofundaremos nas inovações e direções futuras que estão moldando o cenário criativo e técnico da nossa área, complementando a visão de mercado que construímos hoje.

Recursos Adicionais

Livros sobre Empreendedorismo Criativo

Para aprimorar suas habilidades de gestão e negócios como profissional criativo.

Plataformas de Freelance

Upwork, 99Freelas - Para explorar oportunidades e entender o mercado de serviços.

Portais de Notícias da Indústria

Animation World Network, Motionographer - Para se manter atualizado sobre tendências e novidades.

NOTA IMPORTANTE: As informações regulatórias/legais/técnicas desta aula estão atualizadas até 2025. Consulte sempre fontes oficiais para verificar alterações.