


Aula 27 – Construindo um Parágrafo Argumentativo




Imagine que você está montando um quebra-cabeça complexo. Cada peça, por menor que seja, tem um lugar específico e uma função vital para a imagem final. No mundo acadêmico, seus parágrafos são essas peças. Um parágrafo bem construído não é apenas um conjunto de frases; é uma unidade de pensamento que contribui de forma clara e coesa para o argumento central do seu trabalho. Sem essa estrutura, suas ideias podem se perder, e a mensagem que você deseja transmitir pode não chegar ao seu leitor com a força e a clareza necessárias.

Em um ambiente universitário ou em um concurso público, a capacidade de expressar ideias de forma lógica e persuasiva é uma habilidade de ouro. Não se trata apenas de ter bons argumentos, mas de saber como apresentá-los. Um parágrafo argumentativo eficaz é a espinha dorsal de qualquer texto acadêmico, desde um resumo até um artigo de pesquisa. Ele é a ferramenta que permite que você desdobre suas ideias, apresente evidências e guie o leitor por seu raciocínio de maneira impecável.

Nesta aula, vamos desvendar os segredos da construção de parágrafos argumentativos em espanhol, focando em como cada parte se encaixa para formar um todo poderoso. Você aprenderá a identificar e formular um tópico frasal impactante, a desenvolver suas ideias com clareza e a concluir cada parágrafo de forma a reforçar seu ponto. Ao final, você será capaz de construir parágrafos que não apenas informam, mas também convencem, preparando-o para os desafios da escrita acadêmica em um contexto globalizado e pluricêntrico.

A Essência do Parágrafo Argumentativo: Mais que Frases Juntas



Pense em um parágrafo como um mini-ensaio dentro do seu texto maior. Ele tem um propósito singular: apresentar e desenvolver uma única ideia principal que apoia a tese geral do seu trabalho. Muitas vezes, ao escrever, caímos na armadilha de agrupar frases aleatoriamente, esperando que o leitor conecte os pontos. No entanto, um parágrafo argumentativo exige uma arquitetura mais deliberada, onde cada frase é um tijolo cuidadosamente assentado para sustentar a estrutura.

- ❑ **Por que isso importa?** A importância de dominar essa construção é inegável, especialmente em contextos acadêmicos onde a clareza e a precisão são cruciais. Seja você um estudante preparando uma *ponencia* (apresentação) ou um candidato a um concurso redigindo uma prova discursiva, a habilidade de articular um argumento de forma concisa e persuasiva dentro de um parágrafo pode ser o diferencial entre um trabalho mediano e um excelente.

Para começar a construir essa estrutura sólida, precisamos entender seus três pilares fundamentais: o tópico frasal, o desenvolvimento e a conclusão. Cada um desempenha um papel insubstituível, trabalhando em conjunto para garantir que sua ideia seja apresentada, explicada e reforçada de maneira eficaz. Vamos explorar cada um desses componentes, começando pelo alicerce de todo parágrafo: o tópico frasal.



Tópico Frasal

A ideia central que guia todo o parágrafo



Desenvolvimento

Evidências e argumentos que sustentam a ideia




Conclusão

Reforço e síntese do argumento apresentado

O Tópico Frasal: A Alma do Seu Parágrafo

Imagine que você está em uma feira de ciências e precisa apresentar seu projeto em apenas uma frase para atrair a atenção dos jurados. Essa frase precisa ser clara, concisa e instigante, revelando a essência do seu trabalho. No contexto de um parágrafo, essa "frase de impacto" é o **tópico frasal** (ou *oración temática* em espanhol). Ele é a frase principal que expressa a ideia central do parágrafo, funcionando como um mapa para o leitor, indicando o que será abordado a seguir.

Sem um tópico frasal bem definido, seu parágrafo pode parecer uma conversa que começa sem um ponto claro, deixando o leitor confuso sobre o objetivo daquela seção. É a promessa que você faz ao leitor sobre o conteúdo que virá. Em textos acadêmicos, essa clareza é ainda mais valorizada, pois permite que o leitor siga seu raciocínio sem esforço, compreendendo como cada parágrafo contribui para o argumento geral do seu *artículo de investigación* ou *reseña crítica*.



- 📌 **Dica de Ouro:** Para formular um tópico frasal eficaz, pense em uma afirmação que seja específica o suficiente para ser desenvolvida no parágrafo, mas ampla o bastante para não esgotar o assunto em uma única frase. Ele deve ser uma declaração que possa ser defendida, explicada ou exemplificada.

Exemplo Prático

❌ **Fraço:** "A globalização é importante"

✓ **Forte:** "A globalização impulsionou a diversificação linguística no âmbito acadêmico, exigindo uma abordagem pluricêntrica do espanhol."

Exemplos e Prática do Tópico Frasal

Vamos aprofundar com alguns exemplos práticos para solidificar a compreensão do tópico frasal. Considere a diferença entre uma frase genérica e uma que realmente estabelece o tom e o foco do parágrafo. Um tópico frasal bem elaborado não só introduz a ideia, mas também sugere a direção que o argumento tomará, preparando o terreno para o que virá.

Exemplo 1

Genérico: "Muitos estudantes têm dificuldades em espanhol."

Tópico Frasal Argumentativo: "A complexidade das variações dialetais do espanhol na América Latina representa um desafio significativo para estudantes universitários que buscam proficiência em contextos acadêmicos."


Análise: O segundo exemplo é muito mais específico. Ele não apenas identifica um problema ("variações dialetais") mas também delimita o público ("estudantes universitários") e o contexto ("acadêmicos"), abrindo caminho para o desenvolvimento sobre como essas variações afetam a aprendizagem.

Exemplo 2

Genérico: "Os artigos científicos são importantes."

Tópico Frasal Argumentativo: "A estrutura formal dos *artículos de investigación* em espanhol, especialmente a seção de *resumen* (abstract), exige uma precisão terminológica que reflete a abordagem pluricêntrica da língua."

Análise: Aqui, o tópico frasal já introduz a ideia de estrutura, a menção específica do *resumen* e a conexão com a abordagem pluricêntrica, elementos que serão explorados no restante do parágrafo.

 **Pergunta-chave:** Ao redigir seu tópico frasal, pergunte-se: "Esta frase sozinha consegue dar ao leitor uma ideia clara do que este parágrafo vai discutir?" Se a resposta for sim, você está no caminho certo. Lembre-se que, em espanhol, a posição do tópico frasal é geralmente no início do parágrafo, mas pode ocasionalmente aparecer no meio ou no fim, dependendo do efeito desejado, embora o início seja o mais comum e claro para textos acadêmicos.

O Desenvolvimento: Sustentando Sua Ideia

Se o tópico frasal é a promessa, o desenvolvimento é o cumprimento dessa promessa. É aqui que você expande, explica, exemplifica e defende a ideia principal que introduziu. Pense no desenvolvimento como os pilares e as paredes de uma casa: eles dão substância e forma à estrutura, conectando o alicerce (tópico frasal) ao telhado (conclusão). Sem um desenvolvimento robusto, seu parágrafo será apenas uma declaração vazia, sem a profundidade e a credibilidade necessárias para um texto acadêmico.

O que incluir?

- Evidências concretas e dados relevantes
- Citações de autores renomados
- Exemplos práticos e contextualizados
- Análise de conceitos-chave
- Explicações detalhadas que apoiam o tópico frasal

Princípios essenciais

- **Coerência:** Cada frase deve se conectar logicamente
- **Progressão:** Construa sobre a frase anterior
- **Relevância:** Tudo deve apoiar a ideia central
- **Conectores:** Use marcadores discursivos adequados

Nesta etapa, você deve apresentar as evidências, os dados, as explicações e os exemplos que apoiam seu tópico frasal. É o momento de desdobrar seu argumento, utilizando informações precisas e relevantes. Em um *artículo de investigación*, por exemplo, o desenvolvimento pode incluir a apresentação de resultados de estudos, a citação de autores renomados ou a análise de conceitos. A chave é garantir que cada frase contribua diretamente para a elucidação da ideia central do parágrafo, sem desviar o foco.

A coerência e a progressão lógica são essenciais. Cada nova frase deve construir sobre a anterior, guiando o leitor por um caminho claro de raciocínio. Utilize conectores discursivos adequados (que abordaremos em breve) para criar transições suaves entre as ideias. Por exemplo, se seu tópico frasal discute a importância das variações lexicais, o desenvolvimento pode apresentar exemplos dessas variações em diferentes países hispanofalantes e explicar seu impacto na comunicação acadêmica.

Estratégias para um Desenvolvimento Robusto

Para que o desenvolvimento do seu parágrafo seja verdadeiramente robusto, é preciso ir além da simples enumeração de fatos. É necessário tecer as informações de forma que elas reforcem o argumento principal. Uma estratégia eficaz é aprofundar-se em cada ponto de apoio, fornecendo detalhes e análises que demonstrem sua relevância. Não basta apenas mencionar uma evidência; é preciso explicar como essa evidência se conecta e valida o tópico frasal.

Exemplo Completo de Desenvolvimento

Tópico Frasal: "A utilização de gêneros discursivos acadêmicos autênticos, como as *reseñas críticas*, é fundamental para o desenvolvimento da proficiência em espanhol em nível universitário."

Desenvolvimento: "Para ilustrar, ao analisar uma *reseña crítica* de um livro ou artigo, o estudante não apenas aprimora sua compreensão leitora, mas também internaliza estruturas argumentativas e vocabulário específico do campo. Por exemplo, em uma *reseña* sobre um estudo de linguística, termos como 'enfoque metodológico', 'hallazgos preliminares' e 'implicaciones futuras' são empregados de forma contextualizada. Essa imersão permite que o aluno identifique padrões de argumentação e aprenda a expressar sua própria opinião de forma fundamentada, replicando o modelo em suas próprias produções. Além disso, a familiaridade com esses gêneros prepara o estudante para participar ativamente de debates acadêmicos, seja em seminários ou na redação de seus próprios trabalhos de conclusão de curso."

01

Apresente a evidência

Introduza o dado, exemplo ou citação relevante

02

Explique a conexão

Mostre como a evidência se relaciona com o tópico frasal

03

Aprofunde a análise

Forneça detalhes e contexto que enriqueçam o argumento

04

Conecte à aplicação

Demonstre a relevância prática ou teórica do ponto

Neste exemplo, o desenvolvimento não só explica *por que* as *reseñas críticas* são importantes, mas também *como* elas contribuem, usando exemplos de vocabulário e conectando a prática à aplicação real do estudante. A integração de exemplos práticos e a conexão com a aplicação real/profissional são cruciais para que o leitor visualize a utilidade do que está sendo ensinado.

A Conclusão do Parágrafo: Amarrando as Pontas

Depois de apresentar seu tópico frasal e desenvolvê-lo com argumentos e evidências, é hora de amarrar as pontas soltas. A conclusão do parágrafo não é apenas uma repetição do que já foi dito, mas um reforço da ideia principal, muitas vezes com uma nova perspectiva ou uma implicação. Pense nela como o telhado da casa: ela sela a estrutura, protegendo e dando um acabamento final à unidade de pensamento que você construiu. Uma conclusão eficaz deixa o leitor com uma compreensão clara e duradoura do ponto que você quis fazer.

Esta parte final do parágrafo serve para resumir brevemente o argumento apresentado, reafirmar o tópico frasal (mas com palavras diferentes) e, em alguns casos, fazer uma ponte para o próximo parágrafo ou para a tese geral do seu trabalho. É a sua última chance de garantir que a mensagem central do parágrafo foi compreendida. Em um *resumen* (abstract) de um artigo, por exemplo, a conclusão de um parágrafo pode sintetizar os achados mais importantes antes de passar para as implicações.



Marcadores para Conclusão

1

Em suma...

2

Portanto...

3

Dessa forma...

4

Conseqüentemente...

Para construir uma boa conclusão, evite introduzir ideias completamente novas. Em vez disso, concentre-se em sintetizar o que foi discutido. Você pode usar frases como "Em suma...", "Portanto...", "Dessa forma...", ou "Conseqüentemente..." para sinalizar que está chegando ao fechamento da ideia. A conclusão deve ser concisa, mas impactante, deixando o leitor com a sensação de que o ponto foi completamente explorado e compreendido.

Conectando a Conclusão ao Próximo Passo

A conclusão de um parágrafo, além de reforçar a ideia principal, pode ter um papel estratégico na fluidez do texto. Ela pode servir como uma ponte sutil para o próximo parágrafo, criando uma transição suave que mantém o leitor engajado e direcionado. Essa técnica é particularmente útil em textos acadêmicos longos, onde a coesão entre as seções é fundamental para a compreensão do argumento geral.

Exemplo de Conclusão com Ponte

Partindo do tópico frasal sobre as *reseñas críticas* e seu desenvolvimento:

"...Portanto, a prática de analisar e redigir *reseñas críticas* não só aprimora a proficiência linguística em espanhol, mas também desenvolve o pensamento crítico e a capacidade de argumentação fundamentada, habilidades indispensáveis para a produção de qualquer texto acadêmico. **Isso nos leva a considerar a importância de garantir que cada parágrafo, independentemente do gênero, mantenha uma unidade e coerência impecáveis.**"

Observe como a última frase da conclusão não apenas resume o parágrafo anterior, mas também introduz o tema da próxima seção: unidade e coerência. Essa transição natural evita que o texto pareça uma coleção de parágrafos isolados e, em vez disso, o transforma em uma narrativa contínua e lógica. Dominar essa arte de transição é um sinal de um escritor experiente e cuidadoso.

Estrutura Completa do Parágrafo

Elemento do Parágrafo	Função Principal	Exemplo de Frase (Espanhol)
Tópico Frasal	Apresentar a ideia central que será desenvolvida	<i>"La diversidad léxica del español académico representa un desafío para estudiantes universitarios."</i>
Desenvolvimento	Expandir, explicar e fornecer evidências para a ideia	<i>"Por ejemplo, términos como 'ordenador' (España) y 'computadora' (América Latina) pueden generar confusión..."</i>
Conclusão	Reforçar o argumento e fazer transição	<i>"Por lo tanto, es fundamental adoptar un enfoque pluricéntrico en la enseñanza académica."</i>

Síntese e Aplicação Prática



Sua capacidade de construir um parágrafo argumentativo sólido é uma habilidade fundamental no mundo acadêmico e profissional, especialmente para quem busca se destacar em concursos ou na universidade. Não se trata apenas de escrever bem, mas de pensar de forma estruturada e persuasiva. Ao longo desta aula, exploramos as três partes essenciais de um parágrafo argumentativo: o tópico frasal, o desenvolvimento e a conclusão. Vimos como cada um desses elementos trabalha em conjunto para formar uma unidade coesa e coerente, capaz de transmitir uma ideia de forma clara e convincente.

Tópico Frasal

A alma do parágrafo, a frase que anuncia a ideia principal e guia o leitor

Desenvolvimento

O corpo, onde a ideia é expandida, explicada e apoiada por evidências e exemplos

Conclusão

O fechamento que reforça o ponto principal e serve como ponte para a próxima ideia

Compreendemos que o **tópico frasal** é a alma do parágrafo, a frase que anuncia a ideia principal e guia o leitor. O **desenvolvimento** é o corpo, onde essa ideia é expandida, explicada e apoiada por evidências e exemplos, utilizando uma linguagem que reflete a pluricentricidade do espanhol e os gêneros discursivos acadêmicos. Finalmente, a **conclusão** é o fechamento, que reforça o ponto principal e, muitas vezes, serve como ponte para a próxima ideia. Dominar essa estrutura não só melhora sua escrita, mas também aprimora sua capacidade de raciocínio lógico e argumentação.

Em Prática



Observe

Analise a estrutura dos parágrafos em artigos científicos e *reseñas críticas* em espanhol



Identifique

Reconheça o tópico frasal, as evidências no desenvolvimento e a conclusão



Planeje

Defina claramente a ideia central antes de começar a escrever



Conecte

Utilize marcadores discursivos para garantir fluidez entre as frases

Para aplicar o que aprendemos, comece a observar a estrutura dos parágrafos em artigos científicos e *reseñas críticas* em espanhol. Identifique o tópico frasal, as evidências no desenvolvimento e a forma como a conclusão amarra a ideia. Ao escrever, planeje seu parágrafo antes de começar, definindo claramente a ideia central. Utilize os marcadores discursivos para garantir a fluidez e a conexão entre as frases. Lembre-se de que a prática constante é a chave para aprimorar essa habilidade essencial.

Autoavaliação

1

Qual das seguintes opções melhor descreve a função principal do tópico frasal em um parágrafo argumentativo?

1. Apresentar uma nova ideia que será desenvolvida no próximo parágrafo.
2. Resumir todas as informações detalhadas do parágrafo.
3. Expressar a ideia central do parágrafo, guiando o leitor sobre o conteúdo a ser abordado.
4. Conectar o parágrafo atual com o parágrafo anterior por meio de uma transição.

2

Em um parágrafo argumentativo, o desenvolvimento tem como objetivo principal:

1. Introduzir o tema geral do texto.
2. Apresentar a tese principal do trabalho.
3. Expandir, explicar e fornecer evidências para a ideia central do parágrafo.
4. Concluir o argumento principal do texto.

3

Ao considerar a abordagem do Espanhol como Língua Pluricêntrica, qual a importância de incorporá-la na construção de parágrafos argumentativos em contextos acadêmicos?

1. Apenas para demonstrar conhecimento de diferentes sotaques.
2. Para evitar o uso de qualquer termo que não seja universalmente compreendido em todos os países hispanofalantes.
3. Para preparar o aluno para as variações lexicais e de uso, garantindo que sua argumentação seja compreendida em diversos contextos acadêmicos globais.
4. Focar exclusivamente no espanhol da Espanha, por ser a origem da língua.

4

Qual das seguintes características é essencial para a conclusão de um parágrafo argumentativo?

1. Introduzir um novo argumento para surpreender o leitor.
2. Repetir o tópico frasal palavra por palavra.
3. Reforçar a ideia principal do parágrafo, sintetizando o que foi discutido e, por vezes, fazendo uma ponte para o próximo tópico.
4. Apresentar uma lista de referências bibliográficas.

Gabarito

1. c) | 2. c) | 3. c) | 4. c)

Questão Discursiva

Considerando a estrutura de um parágrafo argumentativo e a ênfase nos marcadores discursivos, elabore um parágrafo em espanhol (com tópico frasal, desenvolvimento e conclusão) que defenda a importância do uso de *conectores* para garantir a unidade e coerência em um *artículo de investigación*.

Próximos Passos

Próxima Aula

Aula 28 – Redigindo a Introdução de um Trabalho

Recursos Adicionais

- *Manual de Redacción Académica* (vários autores)
- *Diccionario de Dudas y Dificultades de la Lengua Española* (Manuel Seco)
- Artigos científicos em espanhol (SciELO, Redalyc)

NOTA IMPORTANTE: As informações técnicas desta aula estão atualizadas até 2025. Consulte sempre fontes oficiais e manuais de estilo específicos da sua instituição para verificar alterações ou requisitos particulares.