

# Aula 26 – Estruturação de um Programa MIP para Fruticultura e Horticultura

No dinâmico mundo da agricultura, onde a demanda por alimentos de qualidade e a preocupação com a sustentabilidade crescem exponencialmente, o manejo de pragas se torna um desafio central. Especialmente na fruticultura e horticultura, setores que lidam com produtos de alto valor agregado e exigências estéticas rigorosas, a presença de pragas pode significar perdas econômicas devastadoras. É nesse cenário que o Manejo Integrado de Pragas (MIP) emerge não apenas como uma estratégia, mas como uma filosofia essencial para a produção moderna.


Imagine-se no campo, observando suas plantas. Cada folha, cada fruto, representa o esforço de meses de trabalho e investimento. De repente, você nota pequenos invasores, silenciosos e vorazes, ameaçando toda a sua colheita. Como proteger suas plantas de forma eficaz, sem comprometer a saúde do solo, da água e, principalmente, de quem vai consumir esses alimentos? Esta aula é o seu guia para construir essa proteção de maneira inteligente e sustentável.

Nosso objetivo aqui é desvendar os segredos da estruturação de um programa MIP robusto, focado nas particularidades da fruticultura e horticultura. Ao final desta jornada, você será capaz de identificar os desafios específicos desses cultivos, compreender as ferramentas biológicas e físicas mais eficazes, e integrar as mais recentes inovações tecnológicas, como a agricultura de precisão e a biotecnologia, para desenvolver estratégias de manejo que garantam a produtividade e a sustentabilidade. Prepare-se para uma imersão prática e estratégica no universo do MIP.

# Desafios Específicos do MIP em Fruticultura e Horticultura

## A Busca pela Tolerância Zero

A produção de frutas e hortaliças, embora vital para a alimentação humana, apresenta um paradoxo interessante: a beleza e a integridade visual são tão importantes quanto o sabor e o valor nutricional. Isso cria um cenário onde a "tolerância zero a danos" se torna uma meta quase inatingível, mas fundamental. Diferente de grandes culturas como a soja ou o milho, onde pequenos danos estéticos podem ser aceitáveis, um único ponto em uma maçã ou um furo em uma folha de alface pode inviabilizar a comercialização do produto.

 **Pense nisso:** Um consumidor no supermercado busca o tomate mais vermelho, a alface mais fresca, a maçã mais brilhante. Qualquer sinal de imperfeição, por menor que seja, pode levar à rejeição. Essa expectativa do mercado impõe uma pressão enorme sobre os produtores.

Essa busca pela perfeição estética exige um monitoramento constante e intervenções precisas, tornando o MIP ainda mais crítico e desafiador. É como ser um artista que não pode cometer nenhum erro em sua obra, pois o menor deslize compromete todo o valor final.

Além da estética, a segurança alimentar é outro pilar da tolerância zero. Resíduos de agrotóxicos acima dos limites permitidos, ou a presença de patógenos veiculados por pragas, podem gerar sérios problemas de saúde pública e barreiras comerciais. Assim, o MIP em fruticultura e horticultura não visa apenas controlar pragas, mas garantir um produto final impecável, seguro e competitivo, exigindo uma abordagem multifacetada e altamente especializada.

# Desafios Específicos do MIP em Fruticultura e Horticultura

## Lidando com Múltiplas Pragas

Se a tolerância zero já é um desafio, imagine ter que aplicá-la a um "exército" de diferentes inimigos. A fruticultura e a horticultura são frequentemente atacadas por um complexo de pragas, cada uma com sua biologia, ciclo de vida e danos específicos. Não é incomum encontrar em uma mesma lavoura pulgões, ácaros, lagartas, moscas-brancas e nematóides, todos competindo por recursos e causando prejuízos simultaneamente.

### **Pulgões**

Sugam seiva e transmitem vírus

### **Ácaros**

Causam descoloração e queda de folhas

### **Lagartas**

Devoram folhas e frutos

### **Moscas-brancas**

Vetores de doenças virais

### **Nematóides**

Atacam raízes e reduzem absorção

Essa diversidade de pragas é como um jogo de xadrez complexo, onde cada peça tem um movimento diferente e o tabuleiro está sempre mudando. Um inseticida eficaz contra uma lagarta pode não ter efeito sobre um ácaro, e vice-versa. Além disso, o uso indiscriminado de um produto pode desequilibrar o ecossistema, eliminando inimigos naturais e favorecendo o ressurgimento de outras pragas, muitas vezes mais resistentes. É um ciclo vicioso que exige conhecimento profundo e estratégias bem planejadas.

A complexidade aumenta quando consideramos as diferentes fases de desenvolvimento da planta e as condições ambientais. Uma praga pode ser mais ativa em uma fase específica da cultura, enquanto outra prefere condições de umidade ou temperatura distintas. Um programa MIP eficaz precisa ser dinâmico, adaptando-se a essas variáveis e integrando diferentes táticas de controle para cada tipo de praga, sem comprometer o manejo das demais. É um verdadeiro malabarismo ecológico que busca a harmonia e o equilíbrio no campo.

# Fundamentos do MIP em HF

## Monitoramento e Tomada de Decisão

A base de qualquer programa MIP bem-sucedido é o conhecimento. E esse conhecimento começa com o monitoramento. Não se trata apenas de "olhar" as plantas, mas de uma observação sistemática e criteriosa, que permite identificar as pragas presentes, estimar suas populações e avaliar o nível de dano que estão causando. Sem um monitoramento eficiente, qualquer intervenção é um tiro no escuro, com grandes chances de ser ineficaz ou, pior, prejudicial.

### O Monitoramento

Imagine que você é um médico. Para prescrever o tratamento correto, você precisa de um diagnóstico preciso, certo? No MIP, o monitoramento é o seu diagnóstico.

- Inspeção visual das plantas
- Uso de armadilhas (luminosas, adesivas, feromônio)
- Coleta de amostras
- Uso de tecnologias digitais

### A Tomada de Decisão

Com base em níveis de controle pré-estabelecidos (limiares de ação), o produtor decide se e quando intervir.

- Custo do controle
- Valor da cultura
- Potencial de dano da praga
- Presença de inimigos naturais

É como ter "olhos" em cada canto da lavoura, coletando dados que serão a base para todas as decisões futuras. Essa etapa é crucial para evitar a aplicação desnecessária de defensivos e para agir no momento certo.

Conceito	Âmbito/Aplicação	Base/Origem	Exemplo
Monitoramento	Coleta sistemática de dados sobre pragas	Observação, armadilhas, tecnologia	Contagem semanal de moscas-brancas em armadilhas amarelas adesivas
Tomada de Decisão	Avaliação dos dados para definir intervenção	Limiares de ação, custo-benefício, impacto ambiental	Decidir liberar vespas parasitoides ao atingir 5% de folhas com ovos de mosca-branca

A decisão pode variar desde a liberação de agentes de controle biológico até a aplicação de um defensivo seletivo, sempre priorizando as opções menos impactantes.

# Estudo de Caso: MIP em Tomateiro

## A Traça-do-Tomateiro (*Tuta absoluta*)

O tomateiro é uma das culturas mais importantes globalmente, mas também uma das mais desafiadoras em termos de manejo de pragas. Entre os diversos inimigos, a traça-do-tomateiro (*Tuta absoluta*) se destaca como uma das mais destrutivas. Suas larvas, pequenas e vorazes, minam as folhas, caules e frutos, causando danos que podem levar à perda total da produção se não forem controladas. A traça é um exemplo clássico de praga que exige uma abordagem MIP integrada e persistente.

Imagine que a traça é um "mineiro" implacável. Ela cava galerias dentro das folhas, protegida dos defensivos de contato, e se reproduz rapidamente, gerando várias gerações em um curto período. Sua capacidade de desenvolver resistência a inseticidas é notória.

### Programa MIP Eficaz contra *Tuta absoluta*

01

#### Monitoramento Intensivo

Uso de armadilhas de feromônio para atrair machos e identificar o início da infestação

02

#### Controle Biológico

Liberação de parasitoides de ovos (*Trichogramma* spp.) ou predadores

03

#### Bioinseticidas

Uso de *Bacillus thuringiensis* (Bt), que age no intestino das lagartas

04

#### Controle Químico Seletivo

Aplicação de inseticidas seletivos em rotação para evitar resistência

05

#### Manejo Cultural

Remoção de restos culturais e destruição de plantas daninhas hospedeiras

É por isso que um programa MIP para a traça-do-tomateiro precisa ser multifacetado, combinando diferentes táticas para quebrar seu ciclo de vida e reduzir sua população. A remoção de restos culturais e a destruição de plantas daninhas hospedeiras também são cruciais para reduzir a fonte de infestação.

# Estudo de Caso: MIP em Tomateiro

## A Mosca-Branca (*Bemisia tabaci*)

Outro grande vilão do tomateiro, e de muitas outras culturas hortícolas, é a mosca-branca (*Bemisia tabaci*). Pequena, discreta e com uma capacidade de reprodução impressionante, essa praga não apenas suga a seiva das plantas, enfraquecendo-as, mas é também um vetor eficiente de vírus, causando doenças que podem ser ainda mais devastadoras do que o dano direto da alimentação. A mosca-branca é um desafio global que exige uma estratégia MIP sofisticada.

### Dano Direto

Sucção de seiva que enfraquece as plantas

### Transmissão de Vírus

Vetor eficiente de doenças virais devastadoras

### Fumagina

Excreção de "honeydew" que favorece fungos nas folhas

Pense na mosca-branca como um "espião" que não só rouba informações (seiva), mas também espalha "vírus" (doenças) por onde passa. Sua presença é muitas vezes subestimada até que os sintomas virais apareçam, quando já é tarde demais para muitas plantas. Além disso, ela excreta uma substância açucarada, a "honeydew", que favorece o desenvolvimento de fungos (fumagina), cobrindo as folhas e frutos e prejudicando a fotossíntese e a qualidade do produto. O controle dessa praga exige uma vigilância constante e uma combinação de táticas.

## Estratégias de Manejo

- **Monitoramento:** Armadilhas adesivas amarelas para atrair adultos
- **Exclusão Física:** Telas anti-insetos em estufas (medida preventiva altamente eficaz)
- **Controle Biológico:** Parasitoides como *Encarsia formosa* e *Eretmocerus eremicus*, predadores (crisopídeos, joaninhas)
- **Bioinseticidas:** Fungos entomopatogênicos (ex: *Beauveria bassiana*)
- **Manejo Cultural:** Rotação de culturas e eliminação de plantas daninhas hospedeiras

O manejo da mosca-branca no tomateiro complementa o programa, visando reduzir as fontes de infestação e a pressão da praga.

# Estratégias de Controle Biológico

## Em Cultivos Protegidos

Em ambientes de cultivo protegido, como estufas e telados, o controle biológico ganha um protagonismo ainda maior. A capacidade de manipular o ambiente e a menor interferência de fatores externos tornam esses sistemas ideais para a liberação e estabelecimento de inimigos naturais. O controle biológico é a estratégia que utiliza organismos vivos para reduzir a população de pragas, de forma sustentável e ecologicamente amigável.

Imagine que você está construindo um "exército" de aliados naturais para proteger suas plantas. Em vez de usar armas químicas que podem prejudicar o ambiente, você recruta predadores e parasitoides que atacam especificamente as pragas.

Em estufas, onde o ambiente é mais controlado, esses "soldados" podem se estabelecer e trabalhar de forma contínua, oferecendo uma proteção duradoura. É uma abordagem que respeita a natureza e busca o equilíbrio do ecossistema.

## Tipos de Agentes de Controle Biológico

### Macrorganismos

- Insetos predadores
- Parasitoides
- Ácaros predadores
- Vespas parasitoides

### Microrganismos

- Fungos entomopatogênicos
- Bactérias
- Vírus entomopatogênicos


Agente Biológico	Tipo de Ação	Pragas-Alvo Comuns	Exemplo de Uso em Estufa
Ácaros Predadores	Predação	Ácaros-rajados, ácaros-vermelhos	<i>Phytoseiulus persimilis</i> contra ácaro-rajado em morango
Vespas Parasitoides	Parasitismo	Moscas-brancas, pulgões	<i>Encarsia formosa</i> contra mosca-branca em tomate
Fungos Entomopatogênicos	Infecção	Pulgões, moscas-brancas, tripses	<i>Beauveria bassiana</i> em pulverização contra tripses

A chave do sucesso está na identificação correta da praga, na escolha do agente de controle biológico adequado e na liberação no momento certo, antes que a praga atinja níveis de dano econômico.

# Estratégias de Controle Físico

## Em Cultivos Protegidos

Além do controle biológico, as estratégias de controle físico desempenham um papel crucial na proteção de cultivos em ambientes controlados. Essas táticas utilizam barreiras físicas ou manipulações ambientais para impedir o acesso, a reprodução ou a sobrevivência das pragas. São métodos que, muitas vezes, servem como a primeira linha de defesa, reduzindo significativamente a pressão de infestação antes mesmo que as pragas cheguem às plantas.

 **Imagine que você está construindo uma "fortaleza" ao redor de suas plantas.** O controle físico é como as muralhas e os portões dessa fortaleza, impedindo que os invasores (pragas) sequer entrem.

Em estufas, onde o ambiente é fechado, essas barreiras são extremamente eficazes, criando um escudo protetor que minimiza a necessidade de outras intervenções. É uma abordagem preventiva que busca isolar a cultura dos problemas externos.



### Telas Anti-Insetos

Instaladas nas aberturas das estufas, impedem a entrada de insetos voadores como moscas-brancas, pulgões e tripes



### Armadilhas Adesivas

Cromáticas (amarelas para moscas-brancas e pulgões, azuis para tripes) para monitoramento e captura massiva



### Solarização do Solo

Cobertura do solo com plástico transparente para aquecê-lo e eliminar pragas e patógenos



### Terapia Térmica

Uso de calor para desinfestar materiais ou estruturas da estufa



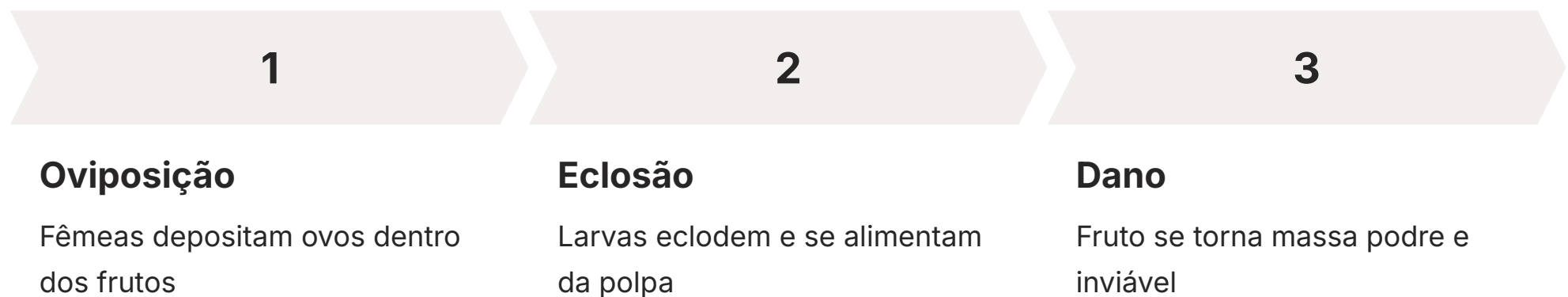
### Remoção Manual

Coleta manual de pragas e partes de plantas infestadas, eficaz em pequenas áreas

# Manejo Integrado para Moscas-das-Frutas em Pomares

## Parte 1: O Desafio e o Monitoramento

As moscas-das-frutas são um dos grupos de pragas mais temidos na fruticultura, especialmente em pomares. Espécies como a mosca-das-frutas sul-americana (*Anastrepha fraterculus*) e a mosca-do-mediterrâneo (*Ceratitis capitata*) causam danos diretos aos frutos, tornando-os impróprios para o consumo e a comercialização. Além do prejuízo direto, sua presença pode gerar barreiras fitossanitárias para a exportação, impactando severamente a economia dos produtores.



Pense nas moscas-das-frutas como "sabotadores" que depositam seus ovos dentro dos frutos ainda em desenvolvimento. As larvas eclodem e se alimentam da polpa, transformando o fruto em uma massa podre e inviável. É um ataque silencioso e devastador, pois o dano só é percebido quando já é tarde demais. Controlar essas pragas exige uma estratégia de longo prazo, que combine diferentes táticas ao longo de todo o ciclo da cultura e até mesmo fora dele.

### Monitoramento: A Base do Controle

O manejo integrado para moscas-das-frutas começa com um monitoramento rigoroso. O uso de **armadilhas McPhail** ou **armadilhas tipo Jackson** com atrativos alimentares ou feromônios é essencial para:

- Detectar a presença da praga
- Determinar sua densidade populacional
- Identificar os picos de ocorrência
- Decidir o momento certo de intervenção

**Importante:** A instalação dessas armadilhas deve ser feita antes do início da frutificação e mantida durante todo o ciclo, permitindo uma vigilância contínua.

Essa informação é vital para decidir o momento certo de intervenção.

# Manejo Integrado para Moscas-das-Frutas em Pomares

## Parte 2: Táticas de Controle Integradas

Com o monitoramento estabelecido, as próximas etapas do manejo integrado de moscas-das-frutas envolvem uma combinação de táticas culturais, biológicas e, quando necessário, químicas. A chave é a integração, onde cada método complementa o outro, visando reduzir a população da praga a níveis aceitáveis sem causar desequilíbrios ambientais.

Continuando a analogia dos "sabotadores", uma vez que você os detectou com suas armadilhas, é hora de implementar uma série de contramedidas. A primeira linha de defesa é a **coleta e destruição de frutos infestados** (frutos caídos ou ainda na planta com sinais de ataque). Isso interrompe o ciclo de vida da praga, impedindo que as larvas completem seu desenvolvimento e se transformem em novos adultos. É uma medida simples, mas extremamente eficaz, que exige disciplina e regularidade.

Estratégia de Controle	Descrição	Benefício Principal	Exemplo Prático
<b>Cultural</b>	Coleta e destruição de frutos infestados	Interrompe o ciclo de vida da praga	Recolher e enterrar/ensacar frutos caídos diariamente
<b>Biológico</b>	Liberação de inimigos naturais	Reduz população de forma sustentável	Liberação de vespas parasitoides ( <i>Diachasmimorpha longicaudata</i> )
<b>Comportamental</b>	Uso de atrativos para eliminar adultos	Reduz população de adultos, monitoramento	Armadilhas com iscas tóxicas ou feromônio + inseticida
<b>Químico</b>	Aplicação de inseticidas seletivos	Controle rápido em altas infestações	Pulverização localizada com inseticida específico, em rotação

## Táticas Complementares

- **Controle Biológico:** Liberação de parasitoides de ovos ou larvas, como algumas espécies de vespas
- **Controle Comportamental:** Técnica de "atrai e mata" (attract and kill) com iscas tóxicas ou armadilhas com feromônios e inseticidas
- **Controle Químico:** Aplicação de inseticidas seletivos em casos de alta infestação, sempre priorizando produtos de baixa toxicidade e em rotação
- **Manejo Cultural:** Poda adequada para melhorar a ventilação e colheita no ponto certo

# Agricultura de Precisão e Digital no MIP

## Drones e Sensores

A revolução digital chegou ao campo, e com ela, ferramentas poderosas que transformam o manejo de pragas. A agricultura de precisão e digital não é mais uma promessa futurista, mas uma realidade que otimiza o MIP, tornando-o mais eficiente, econômico e sustentável. Drones e sensores são os "olhos" e "ouvidos" que permitem uma vigilância sem precedentes sobre a lavoura.

**Imagine ter a capacidade de ver sua plantação de cima, com uma visão de raio-X que revela problemas invisíveis a olho nu. É isso que os drones e sensores oferecem.**

Drones equipados com câmeras multiespectrais podem capturar imagens que revelam o estresse das plantas antes mesmo que os sintomas visíveis de pragas ou doenças apareçam. É como ter um sistema de alerta precoce que te avisa sobre um incêndio antes mesmo de sentir o cheiro da fumaça.



### Drones

Mapeiam grandes áreas rapidamente, identificando focos de infestação e áreas com plantas estressadas

- Câmeras multiespectrais
- Mapas de calor
- Mapas de risco



### Sensores

Fornecem dados em tempo real sobre condições ambientais e saúde das plantas

- Sensores de solo (umidade, temperatura)
- Sensores portáteis
- Análise de saúde da planta

Os **drones** podem mapear grandes áreas rapidamente, identificando focos de infestação, áreas com plantas estressadas ou com crescimento irregular. Essas informações são processadas por softwares que geram mapas de calor ou de risco, direcionando o produtor para os pontos exatos que precisam de atenção. Já os **sensores**, sejam eles fixos no solo (monitorando umidade, temperatura) ou portáteis (analisando a saúde da planta), fornecem dados em tempo real que complementam as informações dos drones. Essa combinação de tecnologias permite um monitoramento de pragas em tempo real, com uma precisão que era impensável há poucos anos.

# Agricultura de Precisão e Digital no MIP

## Softwares de Gestão e Aplicações Localizadas

A coleta de dados por drones e sensores é apenas o primeiro passo. O verdadeiro poder da agricultura digital no MIP reside na capacidade de processar e interpretar essas informações, transformando-as em ações concretas. É aqui que entram os softwares de gestão e a possibilidade de realizar aplicações localizadas, revolucionando a forma como os defensivos são utilizados.

### Softwares de Gestão

Pense nos softwares de gestão como o "cérebro" da operação.

- Recebem dados de drones e sensores
- Analisam e processam informações
- Geram relatórios e mapas de recomendação
- Identificam padrões
- Sugerem estratégias

📌 **É como ter um agrônomo virtual** que processa uma quantidade gigantesca de informações em segundos, identificando padrões e sugerindo as melhores estratégias.

Esses sistemas permitem ao produtor visualizar a situação da lavoura de forma holística e tomar decisões baseadas em dados concretos, não em intuição.

### Aplicações Localizadas: Precisão Cirúrgica

Com os mapas de risco gerados pelos softwares, é possível realizar **aplicações localizadas** de defensivos. Em vez de pulverizar toda a área, o que é caro e ambientalmente impactante, os equipamentos de aplicação (pulverizadores com bicos controlados por GPS, drones pulverizadores) são programados para aplicar o produto apenas nos focos de infestação.

# 70%

**Redução no uso de defensivos**

Aplicação apenas em áreas necessárias

# 60%

**Economia de custos**

Menor gasto com produtos químicos

# 80%

**Redução de impacto ambiental**

Menor contaminação do solo e água

Isso resulta em uma redução drástica no uso de defensivos, minimizando custos, o impacto ambiental e a exposição a resíduos. É uma abordagem cirúrgica, precisa e sustentável, que maximiza a eficácia do controle e protege o meio ambiente.

# Biotecnologia Avançada no MIP

## Introdução ao RNA de Interferência (RNAi)

A biotecnologia tem aberto novas fronteiras no manejo de pragas, oferecendo soluções inovadoras e altamente específicas. Entre as tecnologias mais promissoras, o RNA de interferência (RNAi) se destaca como uma ferramenta revolucionária. O RNAi é um mecanismo natural presente em muitas células que permite silenciar genes específicos, e sua aplicação no MIP promete um controle de pragas sem precedentes.

📌 **Imagine que você tem um "interruptor" molecular que pode desligar funções vitais de uma praga, sem afetar outras espécies. É isso que o RNAi oferece.**

### Como Funciona o RNAi?

01

#### Introdução do dsRNA

Pequenas moléculas de RNA (dsRNA) são introduzidas na praga, projetadas para serem idênticas a um gene essencial

02

#### Ingestão ou Absorção

A praga ingere ou absorve o dsRNA através de pulverizações, plantas GM ou iscas

03

#### Ativação do Sistema

O sistema de RNAi da praga é ativado, reconhecendo o dsRNA como "estranho"

04

#### Silenciamento Gênico

O gene correspondente é silenciado, impedindo a sobrevivência ou reprodução da praga

Ele funciona introduzindo pequenas moléculas de RNA (chamadas dsRNA) na praga. Essas moléculas são projetadas para serem idênticas a um gene essencial da praga. Quando a praga ingere ou absorve esse dsRNA, seu próprio sistema de RNAi é ativado, reconhecendo o dsRNA como "estranho" e silenciando o gene correspondente. Sem esse gene vital, a praga não consegue sobreviver ou se reproduzir.

### Vantagens do RNAi

#### Especificidade

Atinge apenas o gene de uma espécie de praga específica

#### Segurança

Minimiza impacto sobre insetos benéficos e polinizadores

#### Sustentabilidade

Reduz uso de defensivos químicos convencionais

A beleza do RNAi está em sua especificidade. Ao contrário de muitos inseticidas que afetam uma ampla gama de organismos, o dsRNA pode ser projetado para atingir apenas o gene de uma espécie de praga específica, minimizando o impacto sobre insetos benéficos, polinizadores e o meio ambiente. Essa tecnologia pode ser aplicada de diversas formas: através de pulverizações com dsRNA, plantas geneticamente modificadas que expressam dsRNA (Plantas Bt, que serão aprofundadas na próxima aula), ou até mesmo em iscas. É uma ferramenta de precisão que promete um futuro mais limpo e eficaz para o controle de pragas.

# Integrando as Estratégias

## Construindo um Programa MIP Robusto

Até agora, exploramos diversas ferramentas e táticas para o manejo de pragas. No entanto, o verdadeiro poder do MIP não reside em uma única estratégia, mas na sua integração inteligente. Um programa MIP robusto é como uma orquestra bem afinada, onde cada instrumento (tática de controle) toca sua parte no momento certo, criando uma sinfonia de proteção para a lavoura.

**Pense em um programa MIP como um "plano de defesa" estratégico.** Ele não se baseia em uma única arma, mas em uma combinação de inteligência, defesas naturais, barreiras físicas e, quando estritamente necessário, intervenções cirúrgicas.

A integração dessas abordagens cria uma resiliência maior à praga, reduz a dependência de um único método e minimiza os riscos de resistência e impactos ambientais.

### Componentes de um Programa MIP Robusto

1

#### Diagnóstico e Monitoramento Contínuo

Saber quais pragas estão presentes, em que quantidade e onde

2

#### Prevenção

Uso de variedades resistentes, rotação de culturas, saneamento do campo, barreiras físicas

3

#### Controle Biológico

Liberação de inimigos naturais, conservação de predadores e parasitoides nativos

4

#### Controle Físico e Cultural

Armadilhas, coleta manual, poda, destruição de restos culturais

5

#### Controle Comportamental

Uso de feromônios para atração e eliminação, ou para confusão sexual

6

#### Controle Químico Seletivo

Aplicação de defensivos de baixa toxicidade e alta especificidade, apenas quando os limiares de ação são atingidos e em rotação

7

#### Tecnologias de Precisão

Drones, sensores e softwares para otimizar o monitoramento e a aplicação

8

#### Biotechnologia

Incorporação de ferramentas como RNAi para controle altamente específico

A chave é a flexibilidade e a adaptação. Um programa MIP não é estático; ele evolui com as condições da lavoura, o clima e a dinâmica das pragas.

# Consolidação e Autoavaliação

Chegamos ao fim de nossa jornada sobre a estruturação de um programa MIP para fruticultura e horticultura. Vimos que, nesses cultivos, a busca pela tolerância zero a danos e a complexidade das múltiplas pragas exigem uma abordagem sofisticada e integrada. Desde o monitoramento preciso, passando pelo uso inteligente de controles biológicos e físicos, até a incorporação de tecnologias de ponta como a agricultura de precisão e o RNAi, cada elemento desempenha um papel crucial na proteção sustentável das lavouras.

## Em prática:

Para implementar um MIP eficaz, comece com um monitoramento rigoroso para identificar suas pragas-chave. Em seguida, priorize métodos preventivos e biológicos, como a liberação de inimigos naturais ou o uso de telas. Utilize a tecnologia para otimizar suas decisões e, somente como último recurso, aplique defensivos seletivos, sempre em rotação. Lembre-se: o MIP é um processo contínuo de aprendizado e adaptação.

## Autoavaliação

- Qual dos seguintes fatores é considerado um desafio específico do MIP em fruticultura e horticultura devido à demanda do mercado consumidor?
  - Alta resistência das pragas a defensivos químicos.
  - Necessidade de grandes áreas para cultivo.
  - Tolerância zero a danos estéticos nos produtos.
  - Dificuldade de acesso a tecnologias de monitoramento.
- No contexto do MIP em tomateiro, qual a principal vantagem do uso de *Bacillus thuringiensis* (Bt) no controle da traça-do-tomateiro (*Tuta absoluta*)?
  - Ação rápida e sistêmica em todas as fases da praga.
  - Alta seletividade, afetando principalmente lagartas.
  - Baixo custo de aplicação em grandes áreas.
  - Capacidade de eliminar ovos e adultos da praga.
- Em cultivos protegidos, qual estratégia de controle físico é mais eficaz para impedir a entrada de insetos voadores na estufa?
  - Uso de armadilhas adesivas cromáticas.
  - Solarização do solo.
  - Instalação de telas anti-insetos.
  - Remoção manual de plantas daninhas.
- A agricultura de precisão, por meio de drones e softwares de gestão, contribui para o MIP principalmente ao:
  - Substituir completamente a necessidade de monitoramento humano.
  - Reduzir o custo total da produção agrícola em 50%.
  - Permitir o monitoramento em tempo real e aplicações localizadas de defensivos.
  - Aumentar a resistência das plantas a todas as pragas.
- Explique como a integração de diferentes táticas de controle (cultural, biológico, físico e químico) contribui para a robustez e sustentabilidade de um programa MIP, especialmente em culturas de fruticultura e horticultura.

## Gabarito

1. c; 2. b; 3. c; 4. c.

## Próxima Aula

Na Aula 27, aprofundaremos ainda mais no futuro do MIP, explorando "O Papel da Biotecnologia (Plantas Bt, RNAi)" e como essas inovações estão moldando o controle de pragas.

## Recursos Adicionais

- EMBRAPA:** Para publicações e pesquisas atualizadas sobre MIP em diversas culturas.
- MAPA (Ministério da Agricultura, Pecuária e Abastecimento):** Para legislação e normativas fitossanitárias.
- Artigos Científicos em periódicos como Pesquisa Agropecuária Brasileira (PAB):** Para aprofundamento em estudos de caso e novas tecnologias.

**NOTA IMPORTANTE:** As informações regulatórias/legais/técnicas desta aula estão atualizadas até 2025. Consulte sempre fontes oficiais para verificar alterações.