

# Aula 26 – Aplicações na Indústria de Laticínios

## A Magia dos Laticínios: Aditivos que Transformam Sabor e Textura

Bem-vindo(a) à Aula 26 do nosso curso! Após um dia de trabalho ou estudos, é natural sentir o cansaço, mas a sua motivação para aprender sobre o fascinante mundo dos aditivos na indústria de laticínios é o que nos impulsiona. Prepare-se para desvendar os segredos por trás da cremosidade de um iogurte, da untuosidade de um requeijão e da durabilidade de um queijo processado.

Nesta aula, não vamos apenas listar aditivos; vamos entender o "porquê" e o "como" eles atuam, transformando ingredientes simples em produtos lácteos complexos e deliciosos que fazem parte do nosso dia a dia. Você já parou para pensar como um iogurte se mantém homogêneo do início ao fim, sem separar soro? Ou como um queijo pode ser derretido e reestruturado em fatias perfeitas? A resposta está na ciência dos aditivos e ingredientes.

Ao final desta jornada, você será capaz de identificar os principais aditivos utilizados em laticínios, compreender seus mecanismos de ação, analisar criticamente rótulos de produtos lácteos e reconhecer a importância da legislação e das tendências de mercado, como o "Clean Label". Prepare-se para ver seus produtos lácteos favoritos com outros olhos, entendendo a engenharia por trás de cada colherada.

Nossa exploração começará pelos estabilizantes que dão corpo e consistência a iogurtes e bebidas lácteas, passaremos pelos sais de fusão que revolucionaram a produção de queijos processados, e mergulharemos no papel das enzimas na fabricação de queijos. Por fim, colocaremos tudo em prática com uma análise detalhada de rótulos, conectando a teoria à realidade do consumidor e da indústria. Vamos lá?

# O Desafio da Estabilidade em Laticínios: Mais que Leite e Derivados

📌 **Imagine a cena:** você abre um iogurte e encontra uma camada de soro separada do resto, ou tenta derreter um queijo e ele simplesmente não se espalha de forma homogênea. Frustrante, não é?

A indústria de laticínios, que vai muito além do simples leite, enfrenta desafios constantes para garantir que os produtos cheguem ao consumidor com a textura, o sabor e a estabilidade esperados, mantendo a segurança e a qualidade por toda a sua vida útil.

A complexidade dos produtos lácteos reside na sua composição. O leite é uma emulsão de gordura em água, uma suspensão de proteínas (caseínas) e uma solução de açúcares (lactose) e minerais. Manter essa estrutura delicada estável durante o processamento, armazenamento e transporte é uma verdadeira arte, que exige conhecimento profundo das interações físico-químicas dos ingredientes. É aqui que os aditivos e ingredientes funcionais entram em cena, atuando como verdadeiros "maestros" para orquestrar a sinfonia de texturas e consistências.

## Emulsão

Gordura dispersa em água

## Suspensão

Proteínas (caseínas) em solução

## Solução

Açúcares (lactose) e minerais

Nesta aula, vamos desvendar como esses "maestros" trabalham nos bastidores, permitindo que a indústria ofereça uma gama tão vasta e deliciosa de produtos lácteos. Desde a cremosidade de um iogurte até a capacidade de fatiar um queijo processado sem que ele se quebre, cada característica é cuidadosamente planejada e executada com o auxílio de substâncias que, muitas vezes, passam despercebidas no rótulo, mas são cruciais para a experiência do consumidor.

Conectando com o que você já conhece, pense na diferença entre um bolo caseiro que desmorona e um bolo de confeitaria perfeitamente estruturado. A diferença, muitas vezes, está na precisão dos ingredientes e, sim, na adição de elementos que garantem a estrutura. Nos laticínios, a lógica é a mesma: precisamos de "andaimes" e "ligas" para construir a textura ideal.

# Estabilizantes para Iogurtes e Bebidas Lácteas: A Arte da Consistência

Você já se perguntou por que alguns iogurtes são firmes e outros são líquidos, mas ambos mantêm uma textura homogênea e agradável? O segredo reside nos **estabilizantes**, verdadeiros arquitetos da consistência em produtos lácteos fermentados e bebidas. Sem eles, a beleza e a funcionalidade desses produtos seriam comprometidas, levando à separação de fases, à formação de soro (sinérese) e à sedimentação de partículas, o que impactaria diretamente a aceitação do consumidor.

O principal "problema" que os estabilizantes resolvem é a tendência natural dos componentes do leite de se separarem. Imagine o iogurte como um pequeno ecossistema onde proteínas, gorduras e água precisam coexistir em harmonia. Durante a fermentação, as proteínas do leite (caseínas) coagulam, formando uma rede. No entanto, essa rede pode ser frágil e liberar água, resultando em um produto com aspecto indesejável. Os estabilizantes atuam fortalecendo essa rede e retendo a água livre.

Pense nos estabilizantes como pequenas "esponjas" ou "colas" moleculares. Eles são, em sua maioria, hidrocoloides – polissacarídeos ou proteínas que têm uma grande capacidade de interagir com a água.

Ao se ligarem às moléculas de água e às proteínas do leite, eles formam uma matriz tridimensional que aprisiona a fase aquosa, aumenta a viscosidade e impede a movimentação das partículas, garantindo a estabilidade e a textura desejada.

Essa capacidade de "segurar" a água é crucial não só para a aparência, mas também para a sensação na boca. Um iogurte cremoso e suave é muito mais agradável do que um aguado e granuloso. A escolha do estabilizante certo é uma ciência que considera o pH do produto, a temperatura de processamento e, claro, a textura final que se deseja alcançar.

# Tipos e Escolha de Estabilizantes: Da Pectina às Gomas

A família dos estabilizantes é vasta e cada membro tem suas particularidades, como ferramentas em uma caixa de ferramentas, cada uma para uma função específica. Entre os mais comuns, encontramos as **pectinas**, as **gomas** (como goma guar, goma xantana, goma alfarroba) e os **amidos modificados**. A escolha entre eles não é aleatória; depende do tipo de produto, do pH e da textura que se deseja conferir.



## Pectinas

Polissacarídeos encontrados naturalmente em frutas. No iogurte, são particularmente eficazes em ambientes ácidos. Imagine a pectina como uma "cola" que se ativa em meio ácido, formando uma rede gelatinosa que estabiliza as proteínas do leite e impede a sinérese.



## Gomas


Como "espessantes" versáteis. A goma guar é excelente para aumentar a viscosidade e a cremosidade, enquanto a goma xantana é conhecida por sua capacidade de estabilizar emulsões e suspensões, mesmo em baixas concentrações.



## Amidos Modificados

Amidos que passaram por tratamento físico ou químico para melhorar suas propriedades. São como "esponjas superabsorventes" que incham na presença de água, contribuindo para a textura e estabilidade.

Conceito	Âmbito/Aplicação	Base/Origem	Exemplo de Uso
Pectina	Estabilização em pH ácido	Frutas (maçã, cítricos)	logurtes, bebidas lácteas
Goma Guar	Espessamento, cremosidade	Semente de leguminosa	logurtes, sobremesas lácteas
Goma Xantana	Estabilização de emulsões	Fermentação bacteriana	Bebidas lácteas, molhos
Amido Modificado	Espessamento, textura, estab.	Cereais (milho, batata)	logurtes, pudins lácteos

 **Tendência Clean Label:** A busca por estabilizantes de origem mais natural e com nomes mais reconhecíveis, como a pectina e o amido de milho, reflete a crescente demanda dos consumidores por rótulos mais simples e transparentes.

# Sais de Fusão para Queijos Processados: A Magia da Textura Cremosa

Você já se perguntou como um queijo sólido, como o queijo prato, pode ser transformado em um requeijão cremoso e untuoso, ou em fatias perfeitamente derretíveis para um sanduíche? A resposta está nos **sais de fusão**, verdadeiros "alquimistas" da indústria de queijos processados. Sem eles, seria impossível obter a textura homogênea, a capacidade de derretimento e a estabilidade que caracterizam esses produtos.

O "problema" que os sais de fusão resolvem é a estrutura natural do queijo. No queijo tradicional, as proteínas do leite (caseínas) estão ligadas por pontes de cálcio, formando uma rede tridimensional rígida. Essa rede é o que confere a textura firme ao queijo. Para transformá-lo em um produto cremoso ou derretível, precisamos "desmontar" essa estrutura e depois "remontá-la" de uma forma diferente.

Imagine a rede de caseína como um castelo de Lego, onde as peças (caseínas) estão firmemente unidas por conectores (cálcio). Os sais de fusão atuam como "chaves" que removem esses conectores de cálcio.

01

## Quelação do Cálcio

Os sais de fusão se ligam ao cálcio, retirando-o da rede proteica

02

## Dispersão das Proteínas

As caseínas se dispersam e se tornam mais solúveis em água

03

## Nova Matriz

Formação de uma matriz flexível e homogênea que emulsifica a gordura

Essa dispersão das proteínas permite que elas se hidratem e formem uma nova matriz, mais flexível e homogênea, que pode emulsificar a gordura do queijo. O resultado é um produto com textura suave, sem grumos, que derrete uniformemente e tem uma vida útil prolongada. É essa "reengenharia" da estrutura proteica que nos dá a cremosidade do requeijão ou a capacidade de fatiar um queijo processado sem que ele se quebre.

# Mecanismo de Ação dos Sais de Fusão e Impacto na Qualidade

A mágica dos sais de fusão reside em sua capacidade de interagir com as proteínas do queijo em nível molecular. Os mais comuns são os **citratos** (como citrato de sódio) e os **fosfatos** (como fosfato dissódico, fosfato trissódico, hexametáfosfato de sódio). Cada um tem um papel ligeiramente diferente, mas o objetivo é o mesmo: otimizar a dispersão das proteínas e a emulsificação da gordura.

## Citratos

- Trocam íons de sódio por íons de cálcio
- Liberam o cálcio da rede proteica
- Ação quelante específica

## Fosfatos

- Quelam o cálcio
- Atuam como agentes tamponantes
- Funcionam como dispersantes

Quando adicionados ao queijo ralado e aquecido, os sais de fusão reagem com o cálcio ligado às caseínas. Os citratos, por exemplo, trocam íons de sódio por íons de cálcio, liberando o cálcio da rede proteica. Os fosfatos, além de quelar o cálcio, também podem atuar como agentes tamponantes, controlando o pH, e como dispersantes, ajudando a separar as proteínas. Essa ação combinada resulta em uma massa de queijo que se torna mais fluida e maleável, permitindo que a gordura seja incorporada de forma estável.

### Textura

Mais lisa, homogênea e com capacidade de derreter sem liberar gordura

### Estabilidade

Emulsão garantida, evitando separação de gordura e água

### Vida Útil

Estrutura modificada e pH controlado inibem crescimento microbiano

A legislação, como as resoluções da ANVISA, estabelece limites para o uso desses aditivos, garantindo a segurança do consumidor. É fundamental que a indústria utilize esses sais de fusão de forma controlada e em conformidade com as normas, pois o excesso pode levar a defeitos de textura, como produtos borrachudos ou arenosos. A escolha do sal de fusão e sua concentração são cruciais para o sucesso do produto, exigindo um profundo conhecimento técnico.

Conectando com a vida real, pense na diferença entre derreter um queijo prato comum na torrada (que pode soltar gordura e não espalhar bem) e um requeijão cremoso que se espalha facilmente. Essa diferença é, em grande parte, obra dos sais de fusão.

# Enzimas na Fabricação de Queijos: Catalisadores Essenciais

Quando pensamos em queijo, a primeira enzima que nos vem à mente é o coalho, ou quimosina, responsável por coagular o leite e iniciar a formação da massa. Mas a história das enzimas na fabricação de queijos vai muito além disso. Elas são verdadeiros **catalisadores biológicos**, acelerando reações químicas específicas que são cruciais para o desenvolvimento do sabor, da textura e até mesmo para a eficiência do processo produtivo.

O "problema" que as enzimas resolvem é a necessidade de transformar o leite em queijo de forma controlada e eficiente, e de desenvolver características sensoriais complexas ao longo do tempo. A maturação do queijo, por exemplo, é um processo lento e intrincado, onde microrganismos e enzimas endógenas (do próprio leite ou do coalho) trabalham para quebrar proteínas e gorduras, criando os sabores e aromas característicos. No entanto, a indústria busca otimizar e padronizar esses processos.

Imagine as enzimas como "**tesouras moleculares**" ou "**maestros**" que conduzem reações muito específicas. Elas são proteínas que aceleram a velocidade das reações sem serem consumidas no processo.



## Proteases

Quebram as proteínas do leite em peptídeos e aminoácidos menores. Essa quebra é fundamental para o desenvolvimento do sabor e da textura. Em queijos maturados, as proteases contribuem para a maciez e para a formação de compostos que dão o sabor umami.



## Lipases

Atuam sobre as gorduras, quebrando-as em ácidos graxos livres. Esses ácidos graxos são precursores de muitos compostos aromáticos que conferem os sabores característicos a queijos como o Provolone ou o Gorgonzola.

Na fabricação de queijos, as principais classes de enzimas utilizadas, além do coalho, são as **proteases** e as **lipases**. Cada uma atua em um tipo de substrato diferente, gerando resultados únicos.


# Enzimas Específicas: Sabor, Textura e Inovação

A aplicação de enzimas na indústria de queijos é um campo de constante inovação, visando não apenas aprimorar os produtos existentes, mas também criar novas opções e otimizar processos. Além das proteases e lipases gerais, existem enzimas com funções muito específicas que merecem destaque.

Um exemplo notável é a **lactase**. Em um mundo onde a intolerância à lactose é cada vez mais comum, a lactase se tornou uma enzima essencial. Ela quebra a lactose (o açúcar do leite) em glicose e galactose, açúcares mais simples e facilmente digeríveis. Assim, a lactase permite a produção de queijos e outros produtos lácteos "zero lactose", ampliando o acesso a esses alimentos para um público maior. Pense na lactase como um "tradutor" que torna a lactose compreensível para o sistema digestivo.

Outra aplicação inovadora é o uso de enzimas para acelerar a maturação de queijos. Em vez de esperar meses ou anos para que um queijo desenvolva seu sabor completo, certas enzimas podem ser adicionadas para intensificar as reações de quebra de proteínas e gorduras, reduzindo o tempo de armazenamento e os custos de produção, sem comprometer a qualidade sensorial. Essa é uma solução inteligente para a demanda crescente por queijos maturados.

Conceito	Âmbito/Aplicação	Base/Origem	Exemplo de Uso
Quimosina	Coagulação do leite	Estômago de bezerro/Microb.	Todos os queijos
Proteases	Quebra de proteínas	Microrganismos/Plantas	Desenvolvimento de sabor/textura
Lipases	Quebra de gorduras	Microrganismos/Animais	Sabor picante (Provolone, Gorgonzola)
Lactase	Quebra de lactose	Microrganismos	Queijos e laticínios zero lactose

 **Tendência Clean Label:** Por serem proteínas naturais que atuam como catalisadores, as enzimas são frequentemente vistas como "auxiliares de processo" naturais, em vez de aditivos sintéticos. Isso as torna uma opção atraente para fabricantes que buscam rótulos mais limpos e processos mais "naturais".

# Análise de Rótulos: Decifrando a Linguagem dos Ingredientes

Chegamos a um dos momentos mais práticos e reveladores desta aula: a análise de rótulos. Para o consumidor, o rótulo é a identidade do produto; para o profissional da indústria, é um documento de conformidade e transparência. Entender o que está escrito ali é fundamental para qualquer um que trabalhe com aditivos e ingredientes, ou mesmo para quem busca uma alimentação mais consciente.

O "problema" aqui é a complexidade da linguagem técnica e a quantidade de informações que podem confundir. Muitas vezes, termos como "estabilizante", "emulsificante" ou "acidulante" aparecem sem que o consumidor compreenda sua função real. Para nós, que estamos estudando a fundo, o rótulo se torna um mapa que nos permite identificar os aditivos que acabamos de aprender e verificar como eles são aplicados na prática.

Imagine-se como um "detetive de ingredientes". Sua missão é decifrar cada item da lista, conectando-o ao conhecimento que você adquiriu sobre a função tecnológica de cada aditivo.

## 1 Ordem dos Ingredientes

Do maior para o menor em quantidade

## 2 Função Tecnológica

Necessidade de declarar a função do aditivo

## 3 Nome Completo ou INS

Sistema Internacional de Numeração

A legislação vigente, como as resoluções da ANVISA e as diretrizes do Codex Alimentarius, é seu guia principal. Ela determina a ordem dos ingredientes (do maior para o menor em quantidade), a necessidade de declarar a função tecnológica e o nome completo do aditivo ou seu número INS (Sistema Internacional de Numeração).

A análise de rótulos não é apenas um exercício de leitura; é uma ferramenta poderosa para entender as formulações, as tendências de mercado e a conformidade regulatória. Ela nos permite ver como a teoria dos estabilizantes, sais de fusão e enzimas se materializa nos produtos que encontramos nas prateleiras dos supermercados.

# Rótulos de Iogurtes: Estabilizantes e Outros Aditivos em Foco

Vamos colocar nossa lupa em um produto bastante comum: o iogurte. Ao analisar o rótulo de um iogurte, seja ele natural, de frutas ou uma bebida láctea, você provavelmente encontrará uma série de ingredientes além do leite e do fermento lácteo. É aqui que os **estabilizantes** que estudamos entram em cena, mas não estão sozinhos.

Considere um iogurte de frutas. A lista de ingredientes pode começar com "Leite integral/desnatado, preparado de fruta (fruta, açúcar, água, amido modificado, acidulante ácido cítrico, aroma, conservador sorbato de potássio, corante natural), açúcar, fermento lácteo, estabilizante (pectina/goma guar/gelatina)".

## Estabilizante

Pectina, goma guar ou gelatina - crucial para manter a consistência e evitar a sinérese, especialmente com a adição do preparado de fruta

## Amido Modificado

No preparado de fruta - atua como espessante e estabilizante para a fruta em si


## Acidulante Ácido Cítrico

Ajusta o pH, realçando o sabor da fruta e auxiliando na ação de alguns estabilizantes

## Conservador Sorbato de Potássio

Prolonga a vida útil, inibindo o crescimento de microrganismos indesejados

A ordem dos ingredientes é fundamental: os que aparecem primeiro estão em maior quantidade. Se o açúcar aparece antes do preparado de fruta, significa que há mais açúcar adicionado do que fruta. Essa leitura crítica nos dá uma visão clara da formulação do produto e de como os aditivos são empregados para alcançar as características desejadas.

 **Legislação ANVISA:** Exige que a função tecnológica do aditivo seja declarada (ex: "estabilizante") seguida do nome completo ou do número INS. Isso garante que o consumidor, e você como futuro profissional, possa identificar a finalidade de cada componente.

# Rótulos de Requeijão e Sobremesas Lácteas: Sais de Fusão e Mais

Agora, vamos mudar o foco para o requeijão cremoso e algumas sobremesas lácteas, onde os **sais de fusão** e outros aditivos desempenham papéis igualmente importantes. A cremosidade e a capacidade de espalhar do requeijão, por exemplo, são diretamente influenciadas pela presença desses sais.

Ao analisar um rótulo de requeijão, você pode encontrar algo como: "Creme de leite, massa láctea (leite desnatado, fermento lácteo), cloreto de sódio (sal), estabilizantes (pirofosfato tetrassódico, polifosfato de sódio, citrato de sódio), conservador nisina."

## Sais de Fusão

- Pirofosfato tetrassódico
- Polifosfato de sódio
- Citrato de sódio

Responsáveis por "desmontar" a estrutura da massa láctea e permitir emulsificação homogênea

Aqui, os **estabilizantes** listados são, na verdade, os **sais de fusão** que estudamos: pirofosfato tetrassódico, polifosfato de sódio e citrato de sódio. Eles são responsáveis por "desmontar" a estrutura da massa láctea e permitir que o creme de leite e a gordura se emulsionem de forma homogênea, resultando na textura lisa e cremosa que conhecemos. A **nisina** é um conservador natural (um bacteriocina) que ajuda a inibir o crescimento de bactérias, prolongando a vida útil do produto.

Em sobremesas lácteas, como pudins ou flans, a lista de ingredientes pode incluir **amidos modificados**, **gelatina**, **gomas** (como carragena) para espessamento e gelificação, além de **corantes** e **aromas** para apelo sensorial. A carragena, por exemplo, é um hidrocoloide extraído de algas marinhas, muito utilizado para conferir textura gelatinosa e estabilidade em produtos lácteos.

A análise desses rótulos nos mostra como a indústria utiliza uma combinação estratégica de aditivos para criar uma vasta gama de produtos com características sensoriais e funcionais específicas. É um verdadeiro laboratório em cada embalagem, onde a ciência dos alimentos se encontra com as expectativas do consumidor.

## Conservador Natural

- Nisina (bacteriocina)

Ajuda a inibir o crescimento de bactérias, prolongando a vida útil do produto

# A Tendência Clean Label nos Rótulos: O Que o Consumidor Busca

A crescente demanda por produtos com rótulos mais "limpos" – o movimento **Clean Label** – é uma das tendências mais significativas na indústria alimentícia atual, e a indústria de laticínios não é exceção. Mas o que significa, na prática, um rótulo limpo? Significa ter uma lista de ingredientes mais curta, com nomes fáceis de reconhecer e pronunciar, e a ausência de aditivos sintéticos ou controversos.

Para o consumidor, um rótulo limpo transmite a ideia de um produto mais natural, menos processado e, conseqüentemente, mais saudável. Essa percepção, impulsionada por uma maior conscientização sobre a alimentação e a origem dos ingredientes, tem levado as empresas a reformular seus produtos.

## Como isso se reflete nos aditivos que estudamos?



### Estabilizantes

Preferência por estabilizantes de origem natural, como a **pectina** e o **amido de milho**. Gomas como a goma guar e a goma alfarroba, por serem de origem vegetal, também são bem aceitas.



### Sais de Fusão

Embora essenciais para queijos processados, a indústria busca otimizar as formulações para usar a menor quantidade possível ou explorar combinações mais "simples".



### Enzimas

São geralmente bem-vistas no contexto Clean Label, pois são auxiliares de processo naturais. A lactase é um excelente exemplo de enzima que atende a uma demanda de saúde.

**Importante:** A tendência Clean Label não significa a eliminação total de aditivos, mas sim uma reavaliação estratégica de sua necessidade e origem. É um desafio para a indústria equilibrar a funcionalidade, a segurança e a percepção do consumidor, sempre em conformidade com as regulamentações da ANVISA e do Codex Alimentarius.

# Inovações e Futuro dos Aditivos em Laticínios: PANCs e Proteínas Vegetais

O futuro da indústria de laticínios é dinâmico e repleto de inovações, impulsionado não apenas pelas demandas dos consumidores por rótulos limpos e produtos mais saudáveis, mas também pela busca por sustentabilidade e novas fontes de ingredientes. As **Informações Atualizadas e Tendências Incorporadas** que mencionamos no início são cruciais para entender para onde o setor está caminhando.

Uma das tendências mais marcantes é a exploração de **novos ingredientes funcionais** e **proteínas vegetais**. Com o aumento do interesse em dietas flexitarianas, vegetarianas e veganas, a demanda por alternativas lácteas à base de plantas (leites vegetais, iogurtes vegetais, queijos vegetais) cresceu exponencialmente. Nesses produtos, os aditivos desempenham um papel ainda mais crítico para replicar a textura, a estabilidade e o sabor dos laticínios tradicionais. Estabilizantes e espessantes como gomas, amidos e proteínas vegetais texturizadas são essenciais.



## PANCs

Plantas Alimentícias Não Convencionais como fonte de corantes naturais, antioxidantes ou novos estabilizantes



## Proteínas Vegetais

Alternativas lácteas à base de plantas com aditivos críticos para textura e estabilidade



## Conformidade

ANVISA e Codex Alimentarius garantem segurança em todas as inovações

Outra área de interesse são as **PANCs (Plantas Alimentícias Não Convencionais)**. Embora ainda incipientes em laticínios tradicionais, o potencial de extratos de PANCs como corantes naturais, antioxidantes ou até mesmo como novos estabilizantes em produtos lácteos ou suas alternativas é um campo de pesquisa promissor. Imagine um iogurte estabilizado com um extrato de ora-pro-nobis, por exemplo!

A **Legislação Vigente**, baseada nas resoluções da ANVISA e nas diretrizes do Codex Alimentarius, continua sendo a espinha dorsal para todas essas inovações. Qualquer novo ingrediente ou aditivo, ou mesmo uma nova aplicação para um já existente, deve passar por rigorosas avaliações de segurança e eficácia. A conformidade regulatória é a garantia de que a inovação não compromete a saúde do consumidor.

A indústria de laticínios está em constante evolução, buscando equilibrar tradição e inovação, sabor e saúde, conveniência e transparência. Os aditivos e ingredientes são ferramentas indispensáveis nessa jornada, permitindo que a indústria continue a nos surpreender com produtos cada vez mais diversificados e alinhados às necessidades do mundo moderno.

# Desafios e Boas Práticas na Indústria de Laticínios

A jornada pelos aditivos e ingredientes na indústria de laticínios nos mostrou a complexidade e a engenhosidade por trás de produtos que consumimos diariamente. Desde a manutenção da cremosidade de um iogurte até a capacidade de derretimento de um queijo processado, cada característica é resultado de uma cuidadosa seleção e aplicação de substâncias. No entanto, essa complexidade traz consigo desafios significativos.

## Equilíbrio Funcionalidade vs. Percepção

A indústria precisa inovar para encontrar soluções que sejam eficazes, seguras, regulamentadas e, ao mesmo tempo, aceitas por um público cada vez mais exigente e informado com a tendência

[Clean Label](#).

## Conformidade Regulatória

As resoluções da ANVISA e as diretrizes do Codex Alimentarius são documentos vivos, que se atualizam constantemente. Manter-se a par dessas mudanças é uma tarefa contínua e de alta responsabilidade.

## Controle de Qualidade

Envolve não apenas a seleção adequada de aditivos, mas também o controle rigoroso em todas as etapas do processo, desde a matéria-prima até o produto final.

Um dos maiores desafios é o equilíbrio entre a funcionalidade tecnológica e a percepção do consumidor, especialmente com a ascensão da tendência **Clean Label**. A indústria precisa inovar para encontrar soluções que sejam eficazes, seguras, regulamentadas e, ao mesmo tempo, aceitas por um público cada vez mais exigente e informado. Isso exige pesquisa e desenvolvimento contínuos, buscando ingredientes de origem natural e processos mais transparentes.

Outro desafio crucial é a **conformidade regulatória**. As resoluções da ANVISA e as diretrizes do Codex Alimentarius são documentos vivos, que se atualizam constantemente. Manter-se a par dessas mudanças e garantir que todos os produtos estejam em total conformidade é uma tarefa contínua e de alta responsabilidade para os profissionais da área. A segurança alimentar é inegociável.

As **boas práticas** na indústria de laticínios envolvem não apenas a seleção adequada de aditivos, mas também o controle rigoroso de qualidade em todas as etapas do processo, desde a matéria-prima até o produto final. Isso inclui a dosagem precisa dos aditivos, o monitoramento das condições de processamento e a realização de testes sensoriais e físico-químicos para garantir que o produto atenda às especificações.

Em última análise, a aplicação de aditivos e ingredientes na indústria de laticínios é uma ciência que busca aprimorar a qualidade, a segurança, a conveniência e a diversidade dos alimentos, sempre com um olhar atento para as necessidades e expectativas dos consumidores e para a sustentabilidade do planeta.

# Consolidação, Autoavaliação e Próximos Passos

Chegamos ao fim da nossa jornada pela Aula 26! Esperamos que você tenha desvendado os segredos por trás da cremosidade, estabilidade e sabor dos produtos lácteos, e que agora olhe para um iogurte ou um requeijão com um novo nível de compreensão e apreço pela ciência dos alimentos.

## Em prática:

Você agora entende como estabilizantes evitam a separação do soro em iogurtes.

Consegue identificar o papel dos sais de fusão na textura de queijos processados.

Reconhece a importância das enzimas no desenvolvimento de sabor e na produção de laticínios zero lactose.

Está mais apto(a) a analisar rótulos, conectando ingredientes à sua função tecnológica e às tendências de mercado.

Compreende a relevância da ANVISA e do Codex Alimentarius na regulamentação do setor.

## Autoavaliação

- Qual a principal função dos estabilizantes em iogurtes e bebidas lácteas?**
  - Acelerar a fermentação do leite.
  - Conferir sabor adocicado aos produtos.
  - Prevenir a separação de fases e melhorar a consistência.
  - Atuar como conservantes antimicrobianos.
- Os sais de fusão são essenciais na fabricação de queijos processados porque:**
  - Aumentam o teor de gordura do queijo.
  - Quebram a lactose, tornando o queijo zero lactose.
  - Dispersam as proteínas de caseína e emulsificam a gordura, conferindo cremosidade.
  - Acceleram o processo de maturação do queijo.
- A enzima lactase é utilizada na indústria de laticínios para:**
  - Coagular o leite na fabricação de queijos.
  - Desenvolver sabores picantes em queijos maturados.
  - Quebrar a lactose em açúcares mais simples, produzindo produtos zero lactose.
  - Estabilizar a textura de iogurtes.
- A tendência "Clean Label" na análise de rótulos de produtos lácteos busca principalmente:**
  - Aumentar a quantidade de aditivos para maior durabilidade.
  - Utilizar apenas aditivos sintéticos para padronização.
  - Reduzir a lista de ingredientes e priorizar nomes reconhecíveis e de origem natural.
  - Focar exclusivamente em produtos com alto teor de gordura.
- Explique, em 3 a 5 linhas, como a análise de rótulos pode ser uma ferramenta valiosa para um profissional da indústria alimentícia, considerando as tendências atuais e a legislação.

# Gabarito e Respostas

## Questão 1

Resposta: c)

## Questão 2

Resposta: c)

## Questão 3

Resposta: c)

## Questão 4

Resposta: c)

## Questão 5 - Resposta Modelo:

A análise de rótulos permite ao profissional verificar a conformidade regulatória com ANVISA e Codex Alimentarius, identificar a aplicação prática de aditivos e ingredientes funcionais, e monitorar as tendências de mercado como o Clean Label. É uma ferramenta estratégica para o desenvolvimento de novos produtos, reformulação e posicionamento no mercado, garantindo transparência e segurança.

# Próximos Passos e Recursos Adicionais

- 📄 **Conexão com a Próxima Aula:** Na **Aula 27 – Aplicações na Indústria de Carnes e Pescados**, exploraremos como os aditivos e ingredientes desempenham papéis cruciais na textura, conservação e sabor de produtos cárneos e de pescado, enfrentando desafios e buscando inovações tão complexas quanto as que vimos hoje nos laticínios.

## Recursos Adicionais



### Site da ANVISA

Agência Nacional de Vigilância Sanitária - Para consultar a legislação atualizada sobre aditivos alimentares.



### Codex Alimentarius Commission

Para entender as diretrizes internacionais que influenciam a regulamentação global.



### Artigos Científicos

Sobre Clean Label e inovações em laticínios - Para aprofundar-se nas tendências de pesquisa e desenvolvimento.

**NOTA IMPORTANTE:** As informações regulatórias/legais/técnicas desta aula estão atualizadas até 2025. Consulte sempre fontes oficiais para verificar alterações.

# Parabéns por concluir a **Aula** **26!**

Continue sua jornada de aprendizado e prepare-se para descobrir os segredos da indústria de carnes e pescados na próxima aula.