

Aula 25 – Nanomateriais em Eletrônica e Computação


Imagine um mundo onde seu celular é tão fino quanto uma folha de papel, dobra-se sem quebrar e sua bateria dura semanas. Ou onde computadores processam dados em velocidades que hoje parecem ficção científica, consumindo uma fração da energia atual. Essa não é uma cena de filme, mas sim a promessa que os nanomateriais trazem para a eletrônica e a computação, redefinindo os limites do que é possível. Estamos à beira de uma revolução tecnológica impulsionada por materiais manipulados em uma escala incrivelmente pequena.

Nesta aula, vamos mergulhar no fascinante universo dos nanomateriais e descobrir como eles estão transformando a forma como interagimos com a tecnologia. Você aprenderá sobre as propriedades únicas de materiais como o grafeno e os nanotubos de carbono, e como eles são a base para a próxima geração de dispositivos eletrônicos. Exploraremos conceitos como a spintrônica, que promete um armazenamento de dados sem precedentes, e o desenvolvimento de sensores tão sensíveis que podem detectar uma única molécula.

Ao final desta jornada, você será capaz de identificar os principais nanomateriais aplicados em eletrônica e computação, compreender os princípios por trás de tecnologias emergentes como displays flexíveis e spintrônica, e reconhecer as tendências e desafios na síntese e caracterização desses materiais. Prepare-se para desvendar o futuro da tecnologia, que está sendo construído, literalmente, átomo por átomo.

A Revolução em Miniatura: Por Que Nanomateriais?

Por décadas, a indústria eletrônica prosperou seguindo a Lei de Moore, que previa a duplicação do número de transistores em um chip a cada dois anos. Essa miniaturização constante nos trouxe os smartphones poderosos e os computadores rápidos que conhecemos hoje. No entanto, o silício, material base dessa revolução, está começando a mostrar seus limites físicos. À medida que os componentes se tornam cada vez menores, os elétrons começam a se comportar de maneiras imprevisíveis devido a efeitos quânticos, e o calor gerado torna-se um problema crítico.

 **Escala Nanométrica:** Um nanômetro é um bilionésimo de metro, ou cerca de 100.000 vezes menor que a espessura de um fio de cabelo.

É nesse cenário que os nanomateriais entram em cena, oferecendo uma saída para esses desafios. Ao manipular a matéria na escala de nanômetros – um bilionésimo de metro, ou cerca de 100.000 vezes menor que a espessura de um fio de cabelo –, podemos explorar propriedades físicas e químicas completamente novas que não existem em suas contrapartes macroscópicas. Imagine que você está tentando construir uma estrada e, de repente, descobre que pode usar um tipo de asfalto que não só é mais resistente, mas também permite que os carros se movam sem atrito e em velocidades incríveis. Essa é a promessa dos nanomateriais: eles não são apenas versões menores de materiais existentes, mas sim uma classe totalmente nova de substâncias com características extraordinárias.

A capacidade de controlar a estrutura da matéria em escala atômica nos permite projetar materiais com funcionalidades específicas, superando as barreiras impostas pelos materiais convencionais. Essa abordagem abre portas para uma nova era de dispositivos eletrônicos mais rápidos, menores, mais eficientes energeticamente e com capacidades totalmente inovadoras, desde sensores ultra-sensíveis até telas flexíveis e transparentes.

Grafeno: O Material Maravilha 2D

A descoberta do grafeno em 2004, isolado a partir de um simples pedaço de grafite (o mesmo material do seu lápis), marcou um divisor de águas na ciência dos materiais. Imagine uma folha de papel tão fina que possui apenas um átomo de espessura, mas que é 200 vezes mais forte que o aço, incrivelmente leve e, ao mesmo tempo, o material mais condutor de eletricidade e calor conhecido. Essa é a essência do grafeno: uma única camada de átomos de carbono organizados em uma rede hexagonal bidimensional.

200x mais forte que o aço

Resistência mecânica excepcional

Condutor supremo

Melhor condutor de eletricidade e calor conhecido

Transparente e flexível

Ideal para displays e dispositivos vestíveis

Suas propriedades são quase inacreditáveis. Os elétrons no grafeno se movem como se não tivessem massa, atingindo velocidades próximas à da luz, o que o torna um candidato ideal para eletrônicos de altíssima frequência. Além disso, sua transparência e flexibilidade o tornam perfeito para aplicações em telas e dispositivos vestíveis. Pense nele como um "tapete mágico" atômico: ele é invisível, mas pode levar cargas elétricas a velocidades incríveis e é tão robusto que dificilmente se rasga.

Na prática, o grafeno está sendo explorado para substituir o silício em transistores de alta velocidade, criar eletrodos transparentes para displays flexíveis e células solares, e até mesmo em sensores de gás e biomoléculas devido à sua vasta área superficial e sensibilidade. Sua versatilidade é tamanha que ele é considerado o "material do futuro", com potencial para revolucionar desde a eletrônica até a medicina e a energia.

Nanotubos de Carbono (CNTs): Fios do Futuro

Se o grafeno é uma folha bidimensional, os nanotubos de carbono (CNTs) podem ser imaginados como essa mesma folha enrolada em um cilindro perfeito. Descobertos em 1991, os CNTs são estruturas tubulares de átomos de carbono com diâmetros que variam de poucos nanômetros a dezenas de nanômetros e comprimentos que podem chegar a micrômetros ou até milímetros. Essa geometria única confere a eles propriedades notáveis, que os tornam extremamente promissores para a eletrônica e a computação.

Propriedades Elétricas

- Podem ser metálicos ou semicondutores
- Dependem da quiralidade (forma de enrolamento)
- Excelentes condutores de eletricidade

Propriedades Mecânicas

- 100x mais fortes que o aço
- Apenas 1/6 do peso do aço
- Extremamente flexíveis

Os CNTs podem ser metálicos ou semicondutores, dependendo de como a folha de grafeno é enrolada (o que é conhecido como quiralidade). Essa capacidade de ter propriedades elétricas controladas é crucial para a eletrônica. Imagine que você pode criar fios microscópicos que são não apenas excelentes condutores de eletricidade, mas também incrivelmente fortes – cerca de 100 vezes mais fortes que o aço, com apenas um sexto do peso. Esses "canos microscópicos com superpoderes" podem ser usados para construir circuitos eletrônicos em uma escala nunca antes vista.

Na eletrônica, os CNTs são investigados como substitutos para os fios de cobre em interconexões de chips, permitindo uma maior densidade de componentes e menor consumo de energia. Eles também são promissores para a criação de transistores de efeito de campo (FETs) menores e mais eficientes do que os baseados em silício. Além disso, sua alta área superficial e condutividade os tornam excelentes para sensores, baterias de alta performance e até mesmo em displays flexíveis, onde sua combinação de resistência mecânica e condutividade elétrica é inigualável.

Eletrônica Baseada em Grafeno e CNTs

A busca por dispositivos eletrônicos mais rápidos, menores e mais eficientes energeticamente nos leva inevitavelmente para além do silício. O grafeno e os nanotubos de carbono (CNTs) emergem como os principais candidatos para liderar essa transição. A eletrônica baseada nesses nanomateriais não é apenas uma evolução, mas uma revolução, pois eles oferecem características que o silício simplesmente não consegue igualar em escala nanométrica.

1

Transistores de Alta Frequência

FETs de grafeno operam em frequências muito mais altas devido à mobilidade excepcional dos elétrons, permitindo processadores mais rápidos e comunicação sem fio de próxima geração.

2

Transistores Nanométricos

CNTs criam transistores de tamanho nanométrico com excelente controle sobre o fluxo de corrente, superando as limitações de escala do silício.

3

Interconexões Avançadas


CNTs e grafeno resolvem problemas de aquecimento e resistência do cobre, permitindo chips mais densos e eficientes.

No coração de qualquer dispositivo eletrônico estão os transistores, que atuam como chaves ligando e desligando o fluxo de corrente. Com o grafeno, é possível construir transistores de efeito de campo (FETs) que operam em frequências muito mais altas do que os de silício, devido à mobilidade excepcional de seus elétrons. Isso significa processadores mais rápidos e comunicação sem fio de próxima geração. Os CNTs, por sua vez, podem ser usados para criar transistores de tamanho nanométrico com excelente controle sobre o fluxo de corrente, superando as limitações de escala do silício. Imagine que você está construindo uma cidade e, em vez de estradas de asfalto, você tem supervias expressas que permitem que os carros (elétrons) se movam sem congestionamento e a velocidades incríveis.

Além dos transistores, esses materiais são cruciais para as interconexões – os "fios" que ligam os componentes dentro de um chip. O cobre, usado atualmente, enfrenta problemas de aquecimento e resistência à medida que se torna mais fino. CNTs e grafeno, com sua condutividade superior e resistência ao calor, podem resolver esses problemas, permitindo chips mais densos e eficientes. A integração desses materiais em dispositivos comerciais ainda enfrenta desafios de fabricação em larga escala e controle preciso das propriedades, mas o potencial para uma nova geração de eletrônicos de alto desempenho é inegável e está sendo ativamente explorado em laboratórios e indústrias ao redor do mundo.

Spintrônica: Além da Carga Elétrica

A eletrônica tradicional, que conhecemos e usamos diariamente, baseia-se no controle do fluxo de elétrons, ou seja, em sua carga elétrica. No entanto, os elétrons possuem outra propriedade fundamental: o "spin", que pode ser imaginado como uma rotação intrínseca, como se o elétron estivesse girando em torno de seu próprio eixo, podendo estar em dois estados distintos (spin "para cima" ou "para baixo"). A spintrônica é um campo emergente que busca utilizar essa propriedade do spin do elétron, além de sua carga, para armazenar e processar informações.

 **Analogia:** A eletrônica atual só se preocupa com a cor do carro (carga elétrica), mas ignora a direção das rodas (spin). A spintrônica usa ambas as propriedades!



Menor Consumo de Energia

Dispositivos spintrônicos consomem muito menos energia e geram menos calor que os eletrônicos convencionais.



Velocidade Superior

Processamento de dados em velocidades muito maiores do que os eletrônicos tradicionais.



Memória Não Volátil

A informação codificada no spin permanece mesmo quando a energia é desligada.

Por que isso é tão revolucionário? Pense na eletrônica atual como um sistema que só se preocupa com a cor do carro (a carga elétrica), mas ignora completamente a direção para a qual as rodas estão girando (o spin). Ao incorporar o spin, podemos adicionar uma nova dimensão à forma como a informação é codificada. Isso promete dispositivos que consomem muito menos energia, geram menos calor e são capazes de processar dados em velocidades muito maiores do que os eletrônicos convencionais. Além disso, a informação codificada no spin é não volátil, o que significa que ela permanece mesmo quando a energia é desligada, abrindo caminho para memórias que não perdem dados ao serem desligadas.

A spintrônica já está presente em algumas tecnologias, como os cabeçotes de leitura de discos rígidos (HDDs) e em memórias de acesso aleatório magnéticas (MRAM), que são mais rápidas e consomem menos energia que as memórias RAM tradicionais. A integração de nanomateriais, como o grafeno e os nanotubos de carbono, é crucial para o avanço da spintrônica, pois suas propriedades quânticas e de transporte de elétrons em escala nanométrica são ideais para manipular e detectar o spin. Essa área é um pilar fundamental para o desenvolvimento de computação quântica e para a próxima geração de dispositivos de armazenamento e processamento de dados.

Armazenamento de Dados de Alta Densidade

A era digital em que vivemos é caracterizada por uma explosão de dados. Desde fotos e vídeos pessoais até complexas bases de dados corporativas e científicas, a necessidade de armazenar informações de forma eficiente, segura e em volumes cada vez maiores é constante. Os métodos tradicionais de armazenamento, como discos rígidos magnéticos e memórias flash, estão se aproximando de seus limites físicos em termos de densidade e velocidade, além de consumirem energia considerável.

Desafios Atuais

- Limites físicos de densidade
- Velocidade de acesso limitada
- Alto consumo de energia
- Perda de dados sem energia

Soluções com Nanomateriais

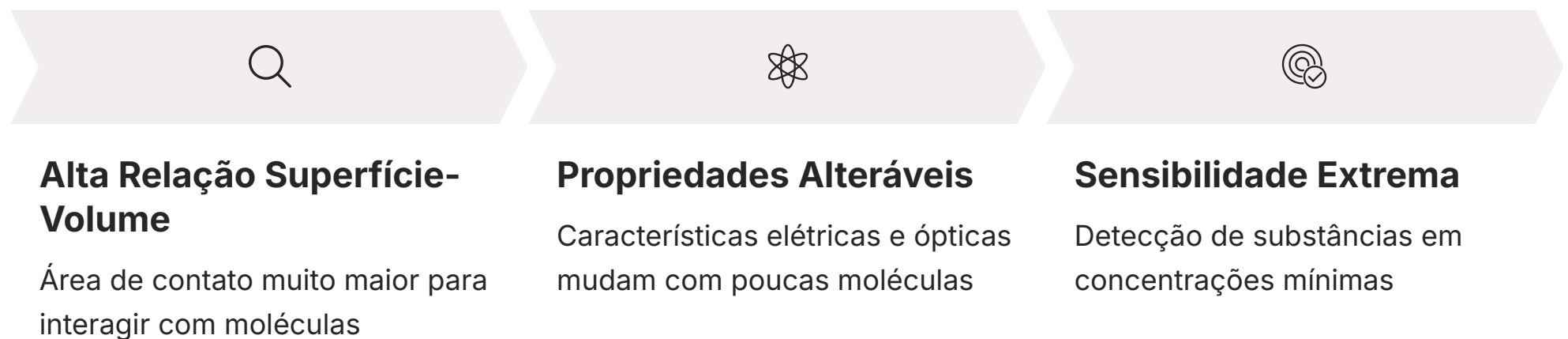
- Bits de informação muito menores em escala nanométrica
- MRAM: memórias não voláteis baseadas em spin
- Acesso instantâneo aos dados
- Consumo energético drasticamente reduzido

É aqui que os nanomateriais e a spintrônica oferecem soluções promissoras para o armazenamento de dados de alta densidade. Ao manipular materiais em escala nanométrica, podemos criar "bits" de informação muito menores, permitindo que muito mais dados sejam compactados em um espaço físico reduzido. A spintrônica, em particular, é a chave para o desenvolvimento de memórias não voláteis de próxima geração, como as MRAM (Magnetic Random-Access Memory). Em vez de armazenar dados como carga elétrica (que se perde sem energia), as MRAMs utilizam o spin dos elétrons para representar 0s e 1s, mantendo a informação mesmo quando o dispositivo é desligado.

Imagine poder ter um disco rígido com terabytes de dados em um chip do tamanho de uma unha, que acessa informações instantaneamente e consome uma fração da energia. Essa tecnologia não só permitiria smartphones com armazenamento massivo e inicialização instantânea, mas também revolucionaria centros de dados, tornando-os mais eficientes e sustentáveis. A pesquisa em nanomagnetismo e materiais com propriedades spintrônicas avançadas, como filmes finos de óxidos magnéticos e estruturas multicamadas com grafeno, está pavimentando o caminho para essa realidade, prometendo uma era de armazenamento de dados que é ao mesmo tempo densa, rápida e energeticamente eficiente.

Desenvolvimento de Sensores de Alta Sensibilidade (Gases, Biomoléculas)

Nossa capacidade de detectar e medir substâncias no ambiente ou no corpo humano é fundamental para diversas áreas, desde a segurança ambiental até o diagnóstico médico precoce. No entanto, os sensores convencionais muitas vezes lutam para detectar quantidades mínimas de substâncias ou para diferenciar moléculas específicas em ambientes complexos. A necessidade de maior sensibilidade, seletividade e miniaturização impulsiona a inovação no campo dos sensores.



Os nanomateriais, com suas propriedades únicas, são a resposta para essa demanda. Devido à sua altíssima relação superfície-volume, eles oferecem uma área de contato muito maior para interagir com as moléculas que se deseja detectar. Além disso, suas propriedades elétricas e ópticas podem ser drasticamente alteradas pela ligação de apenas algumas moléculas, tornando-os incrivelmente sensíveis. Pense em um cão farejador, mas em escala atômica: ele não apenas detecta o cheiro, mas identifica a "impressão digital" molecular com precisão inigualável.

Aplicações Práticas

Monitoramento Ambiental

Sensores baseados em CNTs e grafeno detectam gases tóxicos em concentrações mínimas, alertando sobre poluição ou vazamentos perigosos.


Diagnóstico Médico

Nanossensores identificam biomoléculas específicas, como marcadores de doenças em estágios iniciais, a partir de amostras minúsculas de sangue ou saliva.

Na prática, sensores baseados em nanotubos de carbono e grafeno estão sendo desenvolvidos para detectar gases tóxicos em concentrações mínimas, alertando sobre poluição ou vazamentos perigosos. No campo biomédico, esses nanossensores podem identificar biomoléculas específicas, como marcadores de doenças em estágios iniciais (por exemplo, câncer ou infecções virais) a partir de amostras minúsculas de sangue ou saliva. Isso significa diagnósticos mais rápidos, menos invasivos e mais precisos. A capacidade de integrar esses sensores em dispositivos vestíveis ou implantes também abre portas para o monitoramento contínuo da saúde, revolucionando a medicina preventiva e personalizada.

Displays Flexíveis e Transparentes

A tela do seu smartphone ou computador é provavelmente a parte mais frágil e rígida do dispositivo. A ideia de um display que pode ser dobrado, enrolado ou até mesmo esticado sem quebrar, ou que seja completamente transparente quando não está em uso, parece algo saído de um filme de ficção científica. No entanto, graças aos nanomateriais, essa visão está rapidamente se tornando uma realidade, prometendo revolucionar a forma como interagimos com a informação visual.

 **Desafio Técnico:** Criar materiais que sejam simultaneamente condutores de eletricidade, opticamente transparentes e mecanicamente robustos e flexíveis.

O desafio principal na criação de displays flexíveis e transparentes reside na necessidade de materiais que sejam simultaneamente condutores de eletricidade, opticamente transparentes e mecanicamente robustos e flexíveis. Os óxidos metálicos transparentes, como o óxido de índio e estanho (ITO), são usados atualmente, mas são caros, escassos e frágeis. É aqui que o grafeno e os nanotubos de carbono (CNTs) brilham. O grafeno, por ser uma folha de um átomo de espessura, é inerentemente flexível e transparente, além de ser um excelente condutor. Os CNTs, por sua vez, podem formar redes condutoras transparentes e flexíveis. Imagine uma película plástica que, ao mesmo tempo, conduz eletricidade e é tão transparente quanto o vidro, mas pode ser dobrada como um papel.



Smartphones Enroláveis

Dispositivos que se enrolam no pulso como um relógio



Tablets Dobráveis

Telas grandes que se dobram para caber no bolso



Telas Gigantes Portáteis

Displays que se desenrolam como um pôster



Janelas Inteligentes

Superfícies transparentes que se transformam em telas sob demanda

Esses nanomateriais estão pavimentando o caminho para uma nova geração de dispositivos. Pense em smartphones que se enrolam no pulso, tablets que se dobram para caber no bolso, telas gigantes que podem ser desenroladas como um pôster, ou até mesmo janelas inteligentes que se transformam em telas de vídeo sob demanda. Além disso, a capacidade de criar displays transparentes abre portas para a realidade aumentada em óculos e para a integração de informações em para-brisas de carros ou vitrines de lojas, transformando o ambiente ao nosso redor em uma interface interativa.

Nanomateriais 2D Além do Grafeno

O grafeno, com sua estrutura de uma única camada de átomos de carbono, abriu as portas para um universo de materiais bidimensionais (2D) com propriedades extraordinárias. Ele nos mostrou que, ao reduzir a dimensão de um material a apenas alguns átomos de espessura, podemos desbloquear características que não existem em suas formas tridimensionais. Mas a história não termina com o grafeno; muitos outros "super-folhas" estão sendo descobertos e explorados, cada um com seu conjunto único de propriedades e aplicações.


Pense nisso como descobrir que não é apenas o ouro que brilha, mas que existem outras joias preciosas, cada uma com sua cor e lapidação únicas. Entre esses novos materiais 2D, destacam-se os **MXenes** e os **dicalcogenetos de metais de transição (TMDCs)**. Os MXenes são uma família de carbonetos ou nitretos de metais de transição que possuem alta condutividade elétrica e hidrofílica (afinidade por água), tornando-os excelentes para aplicações em supercapacitores, baterias e sensores. Já os TMDCs, como o dissulfeto de molibdênio (MoS_2) e o disseleneto de tungstênio (WSe_2), são semicondutores com uma lacuna de banda ajustável, o que os torna ideais para transistores, fotodetectores e dispositivos optoeletrônicos.

Conceito	Âmbito/Aplicação	Base/Origem	Exemplo
Grafeno	Condutores transparentes, transistores	Folha única de carbono hexagonal	Eletrodos flexíveis, chips de alta freq.
MXenes	Supercapacitores, baterias, sensores	Carbonetos/nitretos de metais de transição 2D	Armazenamento de energia rápido
TMDCs	Transistores, fotodetectores, optoeletrônica	Dicalcogenetos de metais de transição 2D	LEDs, células solares, lógica digital

A exploração desses materiais 2D adicionais expande enormemente as possibilidades da nanoeletrônica. Enquanto o grafeno é um excelente condutor, os TMDCs oferecem a capacidade de ligar e desligar a corrente de forma mais eficiente, crucial para a lógica digital. Os MXenes, por sua vez, prometem dispositivos de armazenamento de energia ultrarrápidos. A capacidade de combinar e empilhar diferentes materiais 2D, como se fossem blocos de LEGO atômicos, permite a criação de heteroestruturas com funcionalidades sob medida, abrindo caminho para dispositivos eletrônicos e fotônicos com desempenho e capacidades sem precedentes.

Nanocompósitos e Materiais Híbridos

A busca por materiais com propriedades aprimoradas muitas vezes nos leva a combinar diferentes substâncias. No entanto, quando essa combinação ocorre em escala nanométrica, os resultados podem ser verdadeiramente sinérgicos, ou seja, o todo se torna maior do que a soma de suas partes. É o que acontece com os nanocompósitos e materiais híbridos: eles são criados pela incorporação de nanomateriais (como nanopartículas, nanofibras ou nanofolhas) em uma matriz de outro material (polímeros, metais, cerâmicas).

 **Sinergia:** Como uma equipe de super-heróis, onde cada membro possui uma habilidade única, e quando trabalham juntos, conseguem feitos impossíveis para um único herói.

Imagine uma equipe de super-heróis, onde cada membro possui uma habilidade única, e quando eles trabalham juntos, conseguem feitos impossíveis para um único herói. Da mesma forma, ao adicionar uma pequena quantidade de nanomateriais a um polímero comum, por exemplo, podemos transformá-lo em um material muito mais forte, mais leve, mais condutor ou com novas funcionalidades. A chave está na interface entre o nanomaterial e a matriz, onde as interações em nanoescala ditam as propriedades finais do compósito.



Aeroespacial: Polímeros reforçados com CNTs para componentes mais leves e resistentes



Catálise: Materiais híbridos com nanopartículas metálicas para reações químicas eficientes



Eletrônica: Nanocompósitos condutores para embalagens antiestáticas e blindagem



Circuitos Flexíveis: Tintas condutoras para circuitos impressos em superfícies flexíveis

Na prática, nanocompósitos estão revolucionando diversas indústrias. Polímeros reforçados com nanotubos de carbono podem ser usados em componentes de aeronaves e carros para reduzir o peso e aumentar a resistência. Materiais híbridos com nanopartículas metálicas podem ter propriedades catalíticas aprimoradas ou serem usados em sensores mais eficientes. Na eletrônica, nanocompósitos condutores podem ser empregados em embalagens antiestáticas, blindagem eletromagnética ou até mesmo em tintas condutoras para circuitos impressos flexíveis. O design inteligente desses materiais permite adaptar suas propriedades para aplicações específicas, abrindo um vasto campo de inovação em engenharia de materiais.

Síntese Verde de Nanomateriais: Sustentabilidade na Nanoescala

A produção de nanomateriais, embora promissora, historicamente tem dependido de métodos que utilizam produtos químicos tóxicos, altas temperaturas e pressões, e geram resíduos prejudiciais ao meio ambiente. Essa abordagem levanta preocupações significativas sobre a sustentabilidade e o impacto ecológico da nanotecnologia. A boa notícia é que a ciência está avançando rapidamente em direção a alternativas mais limpas e ecologicamente corretas, conhecidas como "síntese verde" de nanomateriais.

Métodos Tradicionais

- Produtos químicos tóxicos
- Altas temperaturas e pressões
- Resíduos prejudiciais
- Alto consumo de energia

Síntese Verde

- Extratos de plantas naturais
- Microrganismos (bactérias, fungos)
- Resíduos agrícolas reutilizados
- Menor consumo energético

Pense na diferença entre cozinhar uma refeição usando ingredientes naturais e frescos, em vez de recorrer a aditivos químicos e processos industriais pesados. A síntese verde busca replicar essa filosofia na produção de nanomateriais. Ela se concentra em métodos que minimizam o uso de substâncias perigosas, reduzem o consumo de energia e geram menos subprodutos tóxicos. Isso é alcançado, por exemplo, utilizando extratos de plantas, microrganismos (como bactérias e fungos) ou até mesmo resíduos agrícolas como agentes redutores e estabilizadores.



Segurança Ambiental

Produção mais segura e sustentável para o planeta



Economia Circular

Uso de resíduos agrícolas e materiais renováveis



Propriedades Únicas

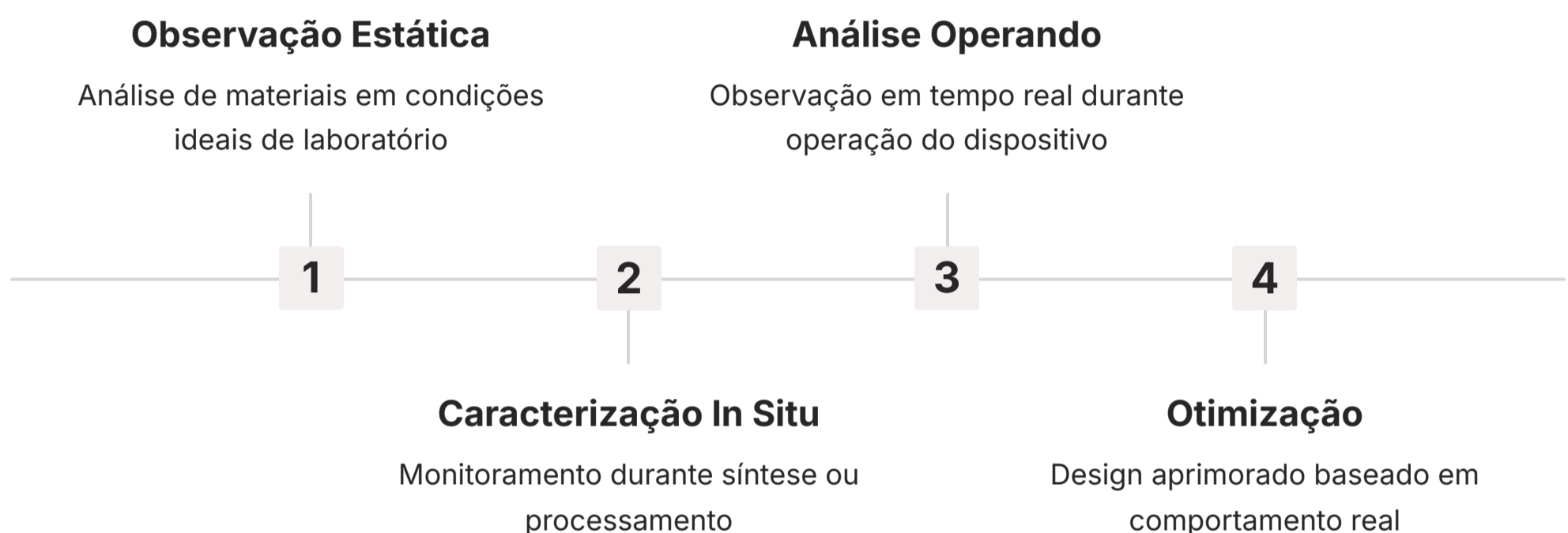
Nanopartículas com características controladas e vantajosas

Esses métodos biológicos e ecologicamente corretos não apenas tornam a produção de nanomateriais mais segura e sustentável, mas muitas vezes resultam em nanopartículas com características únicas e controladas, que podem ser vantajosas para certas aplicações. Por exemplo, nanopartículas de prata sintetizadas usando extratos de plantas têm mostrado excelentes propriedades antimicrobianas. A síntese verde é crucial para a aceitação e a comercialização em larga escala dos nanomateriais, garantindo que a revolução tecnológica que eles prometem seja também uma revolução responsável e amiga do planeta.

Técnicas de Caracterização In Situ e Operando

Para realmente entender e otimizar o desempenho dos nanomateriais em eletrônica e computação, não basta apenas saber como eles são quando estão "parados" ou em condições ideais de laboratório. É fundamental observar como eles se comportam e se transformam enquanto estão funcionando, sob condições reais de operação. As técnicas de caracterização "in situ" e "operando" surgem exatamente para atender a essa necessidade, permitindo aos cientistas e engenheiros "filmar" os materiais em ação.

- ☐ **Analogia:** É como ver um motor de carro funcionando em movimento, sob diferentes cargas e rotações, em vez de apenas ver fotos do motor desmontado ou parado.



Imagine que você quer entender como um motor de carro funciona. Não seria muito útil apenas ver fotos do motor desmontado ou parado. Você precisaria vê-lo funcionando, em movimento, sob diferentes cargas e rotações. Da mesma forma, as técnicas in situ e operando permitem que os pesquisadores observem as mudanças estruturais, químicas e eletrônicas dos nanomateriais enquanto eles estão sendo sintetizados, processados ou operando dentro de um dispositivo eletrônico. Isso pode envolver o uso de microscopia eletrônica de transmissão (TEM) ou difração de raios-X (XRD) enquanto o material é aquecido, resfriado, submetido a um campo elétrico ou exposto a gases.

Benefícios da Caracterização em Tempo Real

- Identificação precisa de falhas e degradação em nível atômico
- Compreensão de mecanismos de melhoria de desempenho
- Observação de formação de defeitos durante operação
- Otimização de design baseada em comportamento real
- Previsão de vida útil e confiabilidade

Essa capacidade de monitoramento em tempo real é um divisor de águas. Ela permite identificar exatamente o que acontece em nível atômico e molecular que leva a uma falha, a uma melhoria de desempenho ou a uma degradação. Por exemplo, é possível observar a formação de defeitos em um transistor de grafeno durante sua operação, ou como a estrutura de um nanomaterial em um sensor muda ao detectar uma biomolécula. Conectando com o desenvolvimento de dispositivos, essa compreensão aprofundada é essencial para otimizar o design, prever a vida útil e garantir a confiabilidade dos nanomateriais em aplicações eletrônicas e computacionais do futuro.

O Futuro Próximo: Desafios e Oportunidades

A jornada dos nanomateriais em eletrônica e computação é repleta de promessas, mas também de desafios significativos que precisam ser superados para que essa revolução se concretize plenamente. A transição do laboratório para a produção em massa é um dos maiores obstáculos. Como podemos fabricar esses materiais complexos em grande escala, com alta qualidade e a um custo acessível? A integração de diferentes nanomateriais em dispositivos funcionais e a garantia de sua compatibilidade com as tecnologias existentes também são questões cruciais.

Desafios

- Produção em massa com qualidade
- Redução de custos de fabricação
- Integração com tecnologias existentes
- Controle preciso de propriedades
- Padronização de processos

Oportunidades

- Computação quântica revolucionária
- IA com chips ultra-eficientes
- Medicina personalizada avançada
- Dispositivos implantáveis inteligentes
- Sustentabilidade energética

No entanto, as oportunidades que se abrem são vastas e transformadoras. Estamos falando de uma nova era de computação quântica, onde o processamento de informações será exponencialmente mais rápido, impulsionado por nanomateriais que podem manipular estados quânticos. A inteligência artificial (IA) se beneficiará enormemente de chips mais eficientes e memórias de alta densidade, permitindo algoritmos mais complexos e aprendizado de máquina em tempo real. Além disso, a nanotecnologia promete avanços na medicina personalizada, com dispositivos implantáveis que monitoram a saúde e liberam medicamentos com precisão.

10x

Velocidade de Processamento

Potencial de aumento com nanomateriais avançados

90%

Redução de Energia

Economia energética em dispositivos spintrônicos

1000x

Densidade de Dados

Aumento no armazenamento com tecnologias nanométricas

Apesar dos desafios, a pesquisa e o desenvolvimento continuam em ritmo acelerado, com investimentos significativos em todo o mundo. A colaboração entre cientistas, engenheiros e a indústria é fundamental para transformar essas inovações em produtos que impactarão positivamente a vida de todos. O futuro da eletrônica e da computação não é apenas menor e mais rápido; ele é mais inteligente, mais conectado e mais sustentável, e os nanomateriais são a chave para desvendar esse potencial.

Isso nos leva a uma reflexão importante sobre os impactos desses materiais em nossa saúde e no meio ambiente, tema da nossa próxima aula.

Consolidação e Autoavaliação

Nesta aula, exploramos como os nanomateriais estão redefinindo os limites da eletrônica e da computação. Vimos que materiais como o grafeno e os nanotubos de carbono não são apenas versões menores de materiais existentes, mas sim substâncias com propriedades únicas que permitem a criação de dispositivos mais rápidos, menores, mais eficientes e com funcionalidades inovadoras. Desde a spintrônica, que promete revolucionar o armazenamento de dados, até os sensores de alta sensibilidade e os displays flexíveis e transparentes, a nanotecnologia está pavimentando o caminho para um futuro tecnológico sem precedentes. Abordamos também a importância de novos materiais 2D, nanocompósitos, a síntese verde e as técnicas avançadas de caracterização, que são essenciais para o avanço e a sustentabilidade dessa área.

Em prática:

- Compreender as propriedades únicas de nanomateriais como grafeno e CNTs é crucial para inovar em eletrônica.
- A spintrônica oferece um caminho para memórias mais rápidas e eficientes, superando os limites da eletrônica tradicional.
- Sensores baseados em nanomateriais permitem detecção ultra-sensível em saúde e meio ambiente.
- A flexibilidade e transparência de displays com nanomateriais abrem novas possibilidades de design e interação.
- A síntese verde e a caracterização in situ são fundamentais para o desenvolvimento sustentável e otimizado desses materiais.

Autoavaliação

1

Qual das seguintes características NÃO é uma vantagem dos nanomateriais em eletrônica em comparação com o silício tradicional?

- a) Maior mobilidade de elétrons.
- b) Capacidade de operar em temperaturas extremamente altas sem degradação.
- c) Potencial para miniaturização além dos limites atuais do silício.
- d) Novas propriedades quânticas em escala nanométrica.

2

A spintrônica é uma área emergente que busca utilizar qual propriedade do elétron, além de sua carga, para processamento e armazenamento de informações?

- a) Massa.
- b) Cor.
- c) Spin.
- d) Volume.

3

Qual material 2D é conhecido por sua excelente condutividade elétrica e transparência, sendo promissor para displays flexíveis?

- a) Silício.
- b) Cobre.
- c) Grafeno.
- d) Alumínio.

4

A "síntese verde" de nanomateriais prioriza:

- a) O uso de solventes orgânicos complexos para alta pureza.
- b) Métodos que minimizam o uso de substâncias perigosas e o consumo de energia.
- c) A produção em larga escala sem considerar o custo inicial.
- d) A utilização exclusiva de metais preciosos para maior estabilidade.

5

Questão Dissertativa

Explique como a alta relação superfície-volume dos nanomateriais contribui para o desenvolvimento de sensores de alta sensibilidade, citando um exemplo de aplicação.

Gabarito e Próximos Passos

Gabarito:

1

Resposta: **b)**

2

Resposta: **c)**

3

Resposta: **c)**

4

Resposta: **b)**

Próxima Aula:

Aula 26: Nanotoxicologia: Riscos e Impactos dos Nanomateriais

Na Aula 26, abordaremos um tema de extrema importância e relevância crescente: **Nanotoxicologia: Riscos e Impactos dos Nanomateriais**. Entenderemos os potenciais efeitos dos nanomateriais na saúde humana e no meio ambiente, e as estratégias para um desenvolvimento seguro e responsável.

Recursos Adicionais:

Artigos Científicos Recentes

Para aprofundar em aplicações específicas de grafeno e CNTs.

Relatórios de Tendências Tecnológicas

Para acompanhar o avanço da spintrônica e displays flexíveis.

Publicações sobre Sustentabilidade

Para entender mais sobre a síntese verde em nanotecnologia.

NOTA IMPORTANTE: As informações regulatórias/legais/técnicas desta aula estão atualizadas até 2025. Consulte sempre fontes oficiais para verificar alterações.