

Aula 24 – Adubação Potássica: Fontes, Dinâmica e Recomendações

Desvendando o Potássio: O Segredo da Produtividade no Campo


Imagine por um momento que você é um atleta de alta performance. Para alcançar seu melhor desempenho, você precisa de uma dieta balanceada, hidratação constante e um sistema imunológico robusto. Agora, pense nas plantas. Elas também são "atletas" em busca de máxima produtividade, e para isso, dependem de um elemento muitas vezes subestimado, mas absolutamente crucial: o potássio.

Nesta aula, vamos mergulhar no universo do potássio, um macronutriente essencial que desempenha papéis vitais no desenvolvimento e na saúde das culturas. Você descobrirá por que ele é tão importante, de onde as plantas o obtêm e como ele se comporta no solo. Mais do que apenas conceitos teóricos, nosso objetivo é que você saia daqui com uma compreensão prática de como otimizar a adubação potássica, aplicando as melhores estratégias para garantir colheitas abundantes e sustentáveis.

Ao final desta jornada, você será capaz de identificar as principais fontes de potássio disponíveis no mercado, compreender a complexa dinâmica desse nutriente no solo – incluindo o desafio da lixiviação em solos arenosos – e, o mais importante, formular recomendações de adubação potássica que considerem as necessidades da planta, as características do solo e as mais recentes tendências da agricultura de precisão e sustentabilidade. Prepare-se para desmistificar a adubação potássica e transformá-la em uma ferramenta poderosa para o sucesso no campo.

Conectando com o que você já sabe sobre nutrição de plantas, lembre-se de que cada nutriente tem uma função específica, mas é a sinergia entre eles que garante o pleno desenvolvimento. O potássio, como veremos, é um maestro nessa orquestra, coordenando processos que vão da absorção de água à resistência a doenças.

O Gigante Silencioso: Por Que o Potássio é Tão Crucial?

 **Pense no potássio como o gerente de operações de uma grande empresa.** Ele não é o produto final, mas é quem garante que a linha de produção funcione sem falhas, que a logística seja eficiente e que a qualidade seja mantida.

Você já parou para pensar no que realmente faz uma planta prosperar, além da água e da luz solar? Muitas vezes, focamos no nitrogênio para o crescimento foliar e no fósforo para as raízes e flores, mas o potássio (K) é o "gigante silencioso" que atua nos bastidores, garantindo que todos os outros processos funcionem em sua plenitude. Sem ele, a planta simplesmente não consegue atingir seu potencial máximo, por mais que os outros nutrientes estejam disponíveis.



Regulação Hídrica

Controla a abertura e fechamento dos estômatos, otimizando o uso da água



Ativação Enzimática

Ativa mais de 60 enzimas essenciais para processos vitais da planta



Resistência a Estresses

Fortalece a planta contra doenças, pragas e condições adversas

A falta de potássio pode ser devastadora para a produtividade. Plantas deficientes em K são mais suscetíveis à seca, ao frio, a doenças e ao acamamento (queda das plantas devido ao enfraquecimento dos caules). Os frutos e grãos tendem a ser menores, com menor qualidade e vida útil reduzida. Em outras palavras, o potássio não é apenas um nutriente; é um seguro para a produtividade e a qualidade da colheita, impactando diretamente o retorno financeiro do produtor.

As Funções Vitais do Potássio e Seus Sinais de Alerta

Para entender a profundidade da importância do potássio, vamos detalhar algumas de suas funções mais críticas. Pense no K como a "chave mestra" que destrava uma série de processos celulares essenciais. Ele é fundamental na osmorregulação, controlando a abertura e fechamento dos estômatos – pequenas "portas" nas folhas que regulam a troca gasosa e a transpiração. É por isso que plantas com bom suprimento de potássio são mais tolerantes à seca: elas conseguem gerenciar melhor sua água interna.

Funções Principais do Potássio

- **Osmorregulação:** Controle da abertura dos estômatos
- **Ativação enzimática:** Mais de 60 enzimas dependem do K
- **Transporte de açúcares:** Das folhas para frutos e raízes
- **Síntese proteica:** Essencial para formação de proteínas
- **Fotossíntese:** Otimiza a captura e uso da energia solar

Sintomas de Deficiência

- Amarelamento das margens das folhas (clorose)
- Necrose (morte) das pontas e bordas foliares
- Crescimento atrofiado da planta
- Caules fracos e suscetíveis ao acamamento
- Frutos menores e de menor qualidade
- Maior suscetibilidade a doenças e pragas

Quando o potássio está em falta, a planta começa a dar sinais claros de que algo não vai bem. Os sintomas de deficiência geralmente aparecem primeiro nas folhas mais velhas, pois o potássio é um nutriente móvel dentro da planta, e ela o remobiliza das folhas antigas para as novas. Você pode observar um amarelamento (clorose) e, posteriormente, uma necrose (morte do tecido) nas margens e pontas das folhas, que se assemelha a uma "queima". Em casos severos, a planta pode apresentar crescimento atrofiado, caules fracos e baixa produção de frutos ou grãos. Reconhecer esses sinais precocemente é vital para uma intervenção rápida e eficaz.

O Rei dos Fertilizantes Potássicos: Cloreto de Potássio (KCl)

Agora que compreendemos a importância do potássio, a pergunta natural é: de onde as plantas obtêm esse nutriente vital? No cenário global da adubação, uma fonte se destaca como o "rei" indiscutível dos fertilizantes potássicos: o Cloreto de Potássio, mais conhecido como KCl ou MOP (Muriate of Potash). Ele é a principal fonte de K utilizada na agricultura mundial, respondendo por uma vasta maioria do potássio aplicado nos campos.

Alta Concentração

Cerca de **60% de K_2O** , reduzindo custos de transporte e aplicação

Custo-Benefício

Geralmente o **menor custo** por unidade de potássio no mercado

Alta Solubilidade

Dissolve rapidamente, tornando o K **prontamente disponível**

O KCl é um sal mineral que contém cerca de 60% de K_2O (óxido de potássio), que é a forma como o potássio é expresso comercialmente. Sua popularidade se deve a uma combinação de fatores: alta concentração de potássio, o que reduz os custos de transporte e aplicação por unidade de nutriente; facilidade de manuseio e armazenamento; e, geralmente, um custo por unidade de K mais baixo em comparação com outras fontes. Ele é obtido a partir de depósitos minerais subterrâneos, formados pela evaporação de antigos mares.

A aplicação do KCl é bastante versátil, podendo ser feita a lanço, incorporada ao solo antes do plantio ou em cobertura durante o ciclo da cultura. Sua alta solubilidade em água garante que o potássio se torne rapidamente disponível para as plantas. No entanto, essa mesma característica exige atenção, especialmente em solos com menor capacidade de retenção de nutrientes, como os arenosos, onde o risco de perdas por lixiviação pode ser maior. Compreender essas nuances é fundamental para o uso eficiente do KCl.

Entendendo o KCl: Vantagens, Desvantagens e Cuidados Essenciais

Embora o Cloreto de Potássio (KCl) seja a fonte mais comum e econômica de potássio, é fundamental entender que, como qualquer ferramenta poderosa, ele possui suas particularidades. Sua alta concentração de K é uma grande vantagem, pois significa que menos produto precisa ser transportado e aplicado para fornecer a mesma quantidade de nutriente, otimizando a logística e reduzindo custos operacionais para o agricultor. Além disso, sua rápida solubilidade garante que o potássio esteja prontamente disponível para as plantas logo após a aplicação, o que é crucial em momentos de alta demanda nutricional.

✓ Vantagens do KCl

- Alta concentração de K (aprox. 60% K_2O)
- Menor custo por unidade de potássio
- Alta solubilidade e disponibilidade rápida
- Facilidade de manuseio e armazenamento
- Ampla disponibilidade no mercado

⚠ Desvantagens do KCl

- Presença de cloro (tóxico para algumas culturas)
- Alto índice salino
- Pode prejudicar germinação em solos secos
- Risco de toxicidade em culturas sensíveis
- Maior suscetibilidade à lixiviação

📄 **Culturas sensíveis ao cloro:** tabaco, batata, videira, algumas frutas. Para essas culturas, considere fontes alternativas ou manejo especial do KCl.

Para mitigar esses riscos, o manejo adequado do KCl é essencial. Em culturas sensíveis ao cloro, pode ser necessário optar por fontes alternativas ou aplicar o KCl em doses parceladas e com antecedência ao plantio, permitindo que o cloro seja lixiviado para camadas mais profundas do solo. Em solos com problemas de salinidade ou em regiões de baixa pluviosidade, a aplicação deve ser cuidadosa e baseada em análises de solo detalhadas. A chave é equilibrar a eficiência econômica do KCl com as necessidades específicas da cultura e as características do solo.

Além do KCl: Explorando Outras Fontes de Potássio

Embora o Cloreto de Potássio (KCl) seja o carro-chefe da adubação potássica, o mercado oferece outras opções valiosas que se encaixam em situações específicas, como as necessidades de culturas mais exigentes ou solos com características particulares. Pense nessas alternativas como "ferramentas especializadas" em uma caixa de ferramentas, que, embora não sejam usadas em todas as situações, são indispensáveis quando a tarefa exige algo além do básico.

Sulfato de Potássio (K_2SO_4)

50% K_2O + 17% Enxofre

- Livre de cloro
- Ideal para culturas sensíveis
- Fornece enxofre adicional
- Menor índice salino

Nitrato de Potássio (KNO_3)

44% K_2O + 13% Nitrogênio

- Fonte premium sem cloro
- Altamente solúvel
- Ideal para fertirrigação
- Nitrogênio na forma nítrica

Duas das fontes alternativas mais importantes são o Sulfato de Potássio (K_2SO_4) e o Nitrato de Potássio (KNO_3). O Sulfato de Potássio, também conhecido como SOP (Sulfate of Potash), é uma excelente opção para culturas que são sensíveis ao cloro, como as já mencionadas batata e tabaco, ou para aquelas que demandam enxofre, como as brássicas (couve, brócolis) e a soja. Ele contém cerca de 50% de K_2O e aproximadamente 17% de enxofre, oferecendo um benefício duplo. Sua solubilidade é um pouco menor que a do KCl, mas ainda assim é eficaz.

Já o Nitrato de Potássio (KNO_3) é uma fonte premium, ideal para sistemas de fertirrigação e para culturas de alto valor agregado. Ele contém cerca de 44% de K_2O e 13% de nitrogênio na forma nítrica, que é prontamente absorvida pelas plantas. A grande vantagem do KNO_3 é que ele fornece dois macronutrientes essenciais (K e N) em uma forma altamente solúvel e sem cloro, o que o torna perfeito para aplicações em momentos de pico de demanda nutricional, especialmente em cultivos protegidos ou hidropônicos.

Um Olhar Mais Atento às Fontes Alternativas de K

A escolha da fonte de potássio vai muito além do preço por unidade de nutriente. Ela envolve uma análise cuidadosa das necessidades da cultura, das características do solo e do sistema de produção. O Sulfato de Potássio (K_2SO_4), por exemplo, é uma escolha estratégica para solos com deficiência de enxofre ou para culturas que se beneficiam desse nutriente, como as oleaginosas. Sua menor salinidade em comparação com o KCl também o torna mais seguro para aplicações em solos com problemas de salinidade ou em fases iniciais de desenvolvimento da planta, onde a sensibilidade é maior.

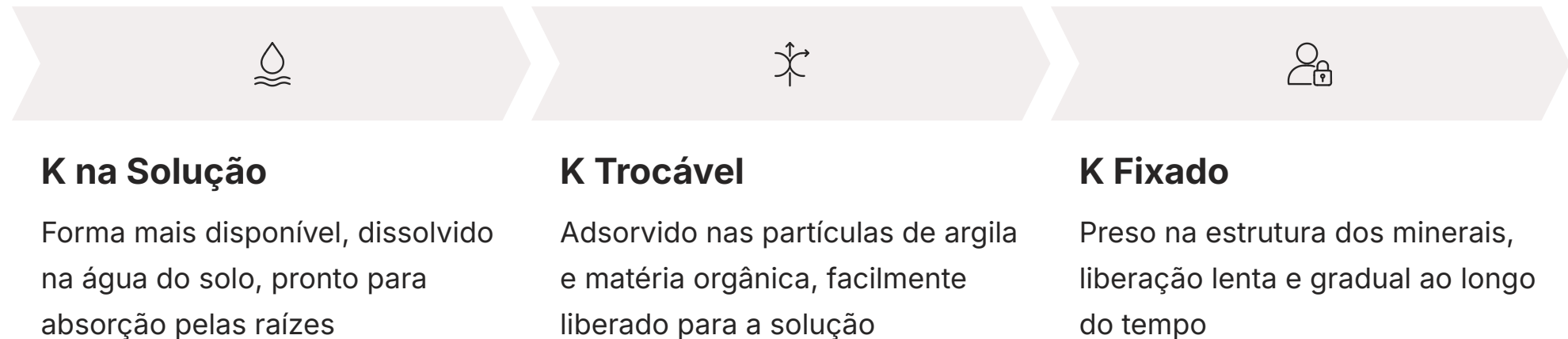
Fonte de Potássio	K_2O (%)	Outros Nutrientes	Vantagens Principais	Aplicação Típica
Cloreto de Potássio (KCl)	60-62	Cloro	Mais econômico, alta concentração	Aplicação a lanço, incorporado
Sulfato de Potássio (K_2SO_4)	50-52	Enxofre	Sem cloro, fornece S, menor índice salino	Culturas sensíveis ao Cl, solos deficientes em S
Nitrato de Potássio (KNO_3)	44-46	Nitrogênio (N)	Sem cloro, alta solubilidade, N nítrico	Fertirrigação, culturas de alto valor, hidroponia

Por outro lado, o Nitrato de Potássio (KNO_3) brilha em sistemas de alta tecnologia, como a fertirrigação, onde a precisão na entrega de nutrientes é fundamental. A combinação de potássio e nitrogênio nítrico, sem a presença de cloro, permite uma nutrição balanceada e eficiente, promovendo um crescimento vigoroso e uma alta qualidade de frutos. Embora seja mais caro por unidade de K, o KNO_3 compensa com sua eficiência e a ausência de elementos indesejáveis para culturas sensíveis ou em sistemas hidropônicos.

A decisão entre essas fontes deve ser guiada por uma análise de solo e foliar, pela cultura a ser cultivada e pelo orçamento disponível. Em muitos casos, uma combinação de fontes pode ser a melhor estratégia, utilizando o KCl como base e complementando com K_2SO_4 ou KNO_3 em momentos específicos ou para culturas de maior valor. A agricultura de precisão, com suas ferramentas de mapeamento e aplicação em taxa variável, permite que o produtor faça escolhas ainda mais inteligentes e personalizadas, otimizando o uso de cada tipo de fertilizante.

A Jornada do Potássio no Solo: Dinâmica Desvendada

Depois de aplicado, o potássio não fica parado no solo; ele embarca em uma jornada complexa, interagindo com as partículas do solo e a solução. Compreender essa dinâmica é fundamental para otimizar sua disponibilidade para as plantas e minimizar perdas. Imagine o potássio no solo como dinheiro em um banco, distribuído em diferentes "contas": uma parte está no seu bolso (solução do solo), outra está na sua conta corrente (K trocável) e uma terceira está em um investimento de longo prazo (K fixado).



A primeira "conta" é o **potássio na solução do solo**. Esta é a forma mais prontamente disponível para as plantas, pois é a que está dissolvida na água do solo e pode ser absorvida diretamente pelas raízes. No entanto, a quantidade de K na solução é geralmente pequena e flutua constantemente, sendo reabastecida pelas outras formas de potássio.

A segunda "conta" é o **potássio trocável**. Este K está adsorvido (ligado) às cargas negativas das partículas de argila e da matéria orgânica do solo. Ele não está dissolvido na solução, mas pode ser facilmente liberado para ela através de um processo de troca iônica. Pense nele como um "estoque" de potássio que serve para reabastecer a solução do solo à medida que as plantas absorvem o K. Solos com maior capacidade de troca catiônica (CTC), como os argilosos, tendem a ter maiores reservas de K trocável.

Fatores que Influenciam a Dinâmica do Potássio no Solo

A "jornada" do potássio no solo é influenciada por diversos fatores, que atuam como "controladores de tráfego", determinando a velocidade e a direção do movimento do K. Entender esses fatores é crucial para prever a disponibilidade do nutriente e planejar a adubação de forma eficiente.



Textura do Solo

Solos argilosos: maior CTC, retêm mais K trocável

Solos arenosos: menor CTC, maior risco de lixiviação



pH do Solo

Muito ácido: reduz disponibilidade por competição

Muito alcalino: aumenta fixação em minerais



Matéria Orgânica

Aumenta a CTC, melhora estrutura e atividade biológica



Umidade e Temperatura

Afetam solubilidade, difusão e movimentação do K

Um dos principais fatores é a **textura do solo**. Solos argilosos, com alta proporção de partículas de argila, possuem uma maior capacidade de retenção de potássio trocável devido à sua maior área superficial e capacidade de troca catiônica (CTC). Já os solos arenosos, com predominância de partículas maiores e menor CTC, retêm menos potássio, tornando-o mais suscetível à lixiviação.

O **pH do solo** também desempenha um papel importante. Em solos muito ácidos, a disponibilidade de potássio pode ser reduzida devido à competição com outros cátions e à menor atividade microbiana que influencia a ciclagem de nutrientes. Em pHs muito elevados, a fixação de potássio em minerais pode aumentar. A **matéria orgânica** é outro componente vital, pois ela contribui para a CTC do solo e melhora a estrutura, favorecendo a retenção de nutrientes e a atividade biológica.

Por fim, a **umidade do solo** e a **temperatura** afetam a solubilidade e a difusão do potássio. Solos muito secos ou muito úmidos podem limitar a movimentação do K para as raízes. A compreensão desses fatores permite ao agricultor ajustar as práticas de manejo, como a calagem para corrigir o pH, a adição de matéria orgânica e o manejo da irrigação, para otimizar a disponibilidade de potássio e garantir que a planta tenha acesso ao nutriente quando mais precisa.

O Desafio da Lixiviação: Potássio em Solos Arenosos

Chegamos a um dos maiores desafios na adubação potássica, especialmente em regiões com solos arenosos: a lixiviação. Imagine que você está tentando encher um balde com água, mas o balde tem furos no fundo. Por mais água que você coloque, uma parte sempre vai escapar. É exatamente isso que acontece com o potássio em solos arenosos.

📄 **Lixiviação:** processo pelo qual o potássio é "lavado" para camadas mais profundas do solo, fora do alcance das raízes, representando perda econômica e impacto ambiental.

Por que solos arenosos são mais suscetíveis?

- **Baixa CTC:** Poucas cargas negativas para reter K^+
- **Estrutura porosa:** Permite movimento rápido da água
- **Menor matéria orgânica:** Reduz capacidade de retenção
- **Partículas maiores:** Menor área superficial para adsorção

Consequências da lixiviação:

- Perda econômica para o produtor
- Redução da produtividade
- Impacto ambiental (contaminação de águas)
- Necessidade de reaplicações frequentes



Solos arenosos são caracterizados por terem uma baixa capacidade de troca catiônica (CTC), o que significa que eles possuem poucas "cargas negativas" para segurar os íons de potássio (K^+). Além disso, sua estrutura é mais porosa e permeável, permitindo que a água se mova rapidamente através do perfil do solo. Quando aplicamos fertilizantes potássicos nesses solos, e há chuvas intensas ou irrigação excessiva, o potássio, que é um cátion solúvel, pode ser "lavado" para camadas mais profundas, fora do alcance das raízes das plantas.

Esse fenômeno de lixiviação representa uma perda significativa de nutrientes, o que se traduz em prejuízo econômico para o produtor, que aplicou o fertilizante, e em um impacto ambiental, pois o potássio lixiviado pode atingir lençóis freáticos ou corpos d'água. Em culturas de ciclo longo ou em sistemas de produção que exigem alta demanda de potássio, a lixiviação pode comprometer seriamente a produtividade e a qualidade da colheita. É um problema que exige estratégias de manejo específicas e inteligentes para ser contornado.

Mitigando a Lixiviação: Estratégias para Solos Arenosos

Diante do desafio da lixiviação em solos arenosos, a boa notícia é que existem estratégias eficazes para minimizar as perdas e otimizar o aproveitamento do potássio pelas plantas. Pense nessas estratégias como formas de "tapar os furos do balde" ou de "alimentar" a planta de forma mais inteligente.

01

Parcelamento da Adubação

Dividir a dose total em 2-3 aplicações ao longo do ciclo, reduzindo a concentração de K na solução e o risco de lixiviação

03

Incremento da Matéria Orgânica

Adicionar compostos orgânicos para aumentar a CTC e melhorar a retenção de nutrientes

02

Fertilizantes de Liberação Controlada

Usar fontes que liberam K gradualmente, sincronizando com a demanda da planta

04

Plantas de Cobertura

Utilizar espécies que absorvem K lixiviado e o devolvem ao sistema via decomposição

A principal estratégia é o **parcelamento da adubação potássica**. Em vez de aplicar toda a dose de potássio de uma só vez, divide-se a aplicação em duas ou mais vezes ao longo do ciclo da cultura. Isso é como dar pequenas e frequentes refeições à planta, garantindo que ela tenha acesso ao nutriente quando mais precisa, sem sobrecarregar a capacidade de retenção do solo. O parcelamento reduz a concentração de potássio na solução do solo em um dado momento, diminuindo o gradiente de concentração e, conseqüentemente, a taxa de lixiviação.

Outras abordagens incluem o uso de **fertilizantes de liberação lenta ou controlada**, que liberam o potássio gradualmente ao longo do tempo, ou a **incorporação de matéria orgânica** ao solo. A matéria orgânica aumenta a capacidade de troca catiônica (CTC) do solo, melhorando sua capacidade de reter nutrientes. Além disso, a adoção de **plantas de cobertura** pode ajudar a "reciclar" o potássio que seria lixiviado, absorvendo-o e liberando-o de volta ao solo quando a planta de cobertura é incorporada. A escolha da fonte de potássio também pode ser relevante, com fontes de menor solubilidade sendo consideradas em alguns casos.

Recomendando Potássio: A Arte e a Ciência da Adubação

Chegamos ao ponto crucial: como determinar a quantidade certa de potássio que uma cultura precisa? A recomendação de adubação potássica é uma arte que combina ciência e experiência, visando maximizar a produtividade e a eficiência do uso do nutriente. Não se trata apenas de "jogar" potássio no solo, mas de aplicar a dose certa, no momento certo e da maneira mais eficaz.



O ponto de partida para qualquer recomendação é a **análise de solo**. Ela é como um "diagnóstico médico" do seu campo, revelando a quantidade de potássio disponível e outras características importantes do solo, como pH e CTC. Com base nesses dados, e considerando as exigências nutricionais da cultura a ser plantada e a expectativa de produtividade, é possível calcular a dose de potássio necessária para suprir a demanda da planta e, se for o caso, construir ou manter os níveis de fertilidade do solo.

Aqui, entra em cena o conceito do **Manejo 4C dos Nutrientes**: aplicar a **Fonte Certa**, na **Dose Certa**, na **Época Certa** e no **Local Certo**. Para o potássio, isso significa escolher o KCl, K₂SO₄ ou KNO₃ (Fonte Certa) com base nas características do solo e da cultura; determinar a quantidade exata (Dose Certa) a partir da análise de solo e da expectativa de produtividade; aplicar no momento de maior demanda da planta (Época Certa), muitas vezes em parcelamento; e posicionar o fertilizante onde as raízes podem acessá-lo (Local Certo), seja a lanço, em linha ou via fertirrigação.

A Gestão 4C e a Agricultura de Precisão para o Potássio

A agricultura moderna busca cada vez mais a eficiência e a sustentabilidade, e o manejo do potássio não é exceção. O conceito do **Manejo 4C dos Nutrientes** (Fonte Certa, Dose Certa, Época Certa e Local Certo) é uma estrutura global que orienta as melhores práticas de adubação, e ele se encaixa perfeitamente na otimização do uso do potássio.



Fonte Certa

KCl para uso geral, K_2SO_4 para culturas sensíveis ao cloro, KNO_3 para fertirrigação



Dose Certa

Baseada na análise de solo, demanda da cultura e aplicação em taxa variável



Época Certa

Sincronizada com os picos de absorção, frequentemente parcelada



Local Certo

Posicionamento estratégico: a lanço, em linha ou via fertirrigação

A **Fonte Certa** já exploramos, escolhendo entre KCl, K_2SO_4 e KNO_3 com base nas necessidades da cultura e do solo. A **Dose Certa** é determinada pela análise de solo e pela demanda da cultura, mas a **Agricultura de Precisão (AP)** leva isso a um novo nível. Com a AP, podemos realizar amostragem de solo em grade, criando mapas de fertilidade que revelam a variabilidade de potássio dentro de uma mesma lavoura. Isso permite a aplicação em taxa variável, onde a dose de potássio é ajustada automaticamente em tempo real, aplicando mais onde é necessário e menos onde já há suficiência, evitando desperdícios e otimizando o investimento.

A **Época Certa** para o potássio muitas vezes envolve o parcelamento, especialmente em solos arenosos ou culturas de ciclo longo, garantindo que o nutriente esteja disponível nos momentos de pico de absorção da planta. O **Local Certo** pode variar de uma aplicação a lanço uniforme a uma aplicação localizada em linha de plantio ou via fertirrigação, direcionando o nutriente diretamente para a zona radicular. A combinação do Manejo 4C com as tecnologias da Agricultura de Precisão, como o uso de GPS, sensores e máquinas com taxa variável, transforma a adubação potássica de uma prática generalizada em uma estratégia altamente personalizada e eficiente, maximizando a produtividade e minimizando o impacto ambiental.

Otimizando o Manejo do Potássio: Parcelamento e Saúde do Solo

Para consolidar a eficiência da adubação potássica, especialmente em cenários desafiadores como solos arenosos ou culturas de alta demanda, o **parcelamento** emerge como uma estratégia-chave. Em vez de uma única aplicação massiva, dividir a dose total de potássio em duas ou mais aplicações ao longo do ciclo da cultura permite que a planta receba o nutriente de forma contínua, acompanhando suas fases de maior necessidade e minimizando as perdas por lixiviação. Isso é particularmente relevante para culturas que absorvem potássio em grandes quantidades durante o enchimento de grãos ou frutos.

Estratégias de Parcelamento

- **Plantio + Cobertura:** 50% no plantio + 50% aos 30-45 dias
- **Três aplicações:** 40% plantio + 30% V6 + 30% floração
- **Fertirrigação:** Doses pequenas e frequentes
- **Liberação controlada:** Uma aplicação com liberação gradual

Benefícios da Saúde do Solo

- Maior CTC por aumento da matéria orgânica
- Melhor estrutura e retenção de água
- Atividade microbiana que solubiliza K fixado
- Ciclagem mais eficiente de nutrientes

Além das estratégias diretas de adubação, a **Saúde do Solo** tem ganhado uma ênfase crescente como um pilar fundamental para a otimização da ciclagem de nutrientes, incluindo o potássio. Um solo saudável, rico em matéria orgânica e com uma biologia ativa, é um solo mais resiliente e eficiente. A atividade microbiana, por exemplo, pode influenciar a disponibilidade de potássio ao solubilizar formas fixadas ou ao melhorar a estrutura do solo, facilitando a movimentação do nutriente e o desenvolvimento radicular.

A incorporação de **biofertilizantes, inoculantes e remineralizadores** é uma tendência que visa otimizar a ciclagem de nutrientes e a resiliência do sistema. Biofertilizantes podem conter microrganismos que auxiliam na solubilização de potássio, tornando-o mais acessível às plantas. Remineralizadores, por sua vez, podem fornecer potássio de liberação lenta, complementando as fontes solúveis. Ao adotar uma abordagem holística que integra o manejo preciso da adubação com a promoção da saúde do solo, o produtor não apenas otimiza o uso do potássio, mas também constrói um sistema agrícola mais produtivo e sustentável a longo prazo.

Consolidação e Próximos Passos

Chegamos ao fim da nossa jornada pela adubação potássica. Vimos que o potássio é um macronutriente indispensável, o "gerente de operações" da planta, vital para a regulação hídrica, resistência a estresses e qualidade da produção. Exploramos as principais fontes, desde o econômico Cloreto de Potássio até as opções especializadas como o Sulfato e o Nitrato de Potássio, cada uma com suas vantagens e desvantagens. Mergulhamos na complexa dinâmica do potássio no solo, compreendendo como ele se move entre a solução, as formas trocáveis e fixadas, e como fatores como textura e pH influenciam sua disponibilidade.

Enfrentamos o desafio da lixiviação em solos arenosos e descobrimos estratégias eficazes para mitigá-lo, com destaque para o parcelamento da adubação. Finalmente, conectamos tudo isso às recomendações práticas, enfatizando a importância da análise de solo e a aplicação dos princípios do Manejo 4C dos Nutrientes, impulsionados pela Agricultura de Precisão e pela crescente atenção à Saúde do Solo.

Em prática:

- Sempre comece com uma análise de solo para determinar a necessidade de potássio.
- Considere a cultura e a sensibilidade ao cloro ao escolher a fonte de potássio.
- Em solos arenosos ou para culturas de ciclo longo, o parcelamento da adubação potássica é fundamental.
- Explore as tecnologias da Agricultura de Precisão para otimizar a aplicação do potássio.
- Invista na saúde do solo, pois um solo vivo e fértil potencializa a eficiência de todos os nutrientes.

Autoavaliação

1. Qual das seguintes funções NÃO é primariamente associada ao potássio em plantas?

- a) Regulação da abertura e fechamento dos estômatos.
- b) Componente estrutural da clorofila.
- c) Ativação de enzimas.
- d) Transporte de açúcares.

2. Em relação ao Cloreto de Potássio (KCl), qual afirmação está INCORRETA?

- a) É a fonte de potássio mais utilizada globalmente devido ao seu custo-benefício.
- b) Possui alto teor de potássio (cerca de 60% de K₂O).
- c) É a fonte preferencial para culturas altamente sensíveis ao cloro, como o tabaco.
- d) Sua alta solubilidade garante rápida disponibilidade de potássio para as plantas.

3. Qual é a principal razão pela qual o parcelamento da adubação potássica é recomendado em solos arenosos?

- a) Para aumentar a fixação de potássio nos coloides do solo.
- b) Para reduzir a toxicidade do cloro em culturas sensíveis.
- c) Para minimizar as perdas de potássio por lixiviação.
- d) Para promover a absorção de potássio por micorrizas.

4. Um produtor rural deseja otimizar o uso de potássio em sua lavoura de milho, utilizando as mais recentes tendências. Qual das seguintes abordagens melhor se alinha com o conceito de Manejo 4C e Agricultura de Precisão?

- a) Aplicar toda a dose de potássio a lanço antes do plantio, independentemente da análise de solo.
- b) Utilizar apenas o Sulfato de Potássio para todas as culturas, visando o menor custo.
- c) Realizar amostragem de solo em grade, criar mapas de fertilidade e aplicar potássio em taxa variável, parcelando a dose conforme a demanda da cultura.
- d) Focar exclusivamente na adição de matéria orgânica, sem considerar a necessidade de fertilizantes minerais.

5. Explique brevemente como a saúde do solo, incluindo a biologia do solo, pode contribuir para a otimização da adubação potássica e a resiliência do sistema agrícola.

Gabarito

1 b) Componente estrutural da clorofila

O potássio não é componente estrutural da clorofila - esse papel é do magnésio.

2 c) É a fonte preferencial para culturas sensíveis ao cloro

KCl contém cloro e NÃO é recomendado para culturas sensíveis como tabaco.

3 c) Para minimizar as perdas por lixiviação

O parcelamento reduz a concentração de K na solução, diminuindo a lixiviação.

4 c) Amostragem em grade e aplicação em taxa variável

Esta abordagem integra análise detalhada, tecnologia de precisão e manejo 4C.

 **Resposta da questão 5:**

A saúde do solo, impulsionada pela matéria orgânica e pela biologia ativa (microrganismos, minhocas), melhora a capacidade de retenção de potássio (aumentando a CTC), a estrutura do solo (facilitando a difusão do K e o crescimento radicular) e a ciclagem de nutrientes. Microrganismos específicos podem solubilizar formas fixadas de potássio, tornando-o mais disponível. Isso resulta em maior eficiência do uso do potássio aplicado e maior resiliência do sistema a estresses.

Próxima Aula e Recursos Adicionais

Próxima Aula: Aula 25 – Adubos Orgânicos, Organominerais e Compostagem

Prepare-se para explorar como a natureza pode ser uma aliada poderosa na nutrição de suas plantas!

Artigos Científicos


Para aprofundar-se em pesquisas recentes sobre a dinâmica do potássio

Manuais de Adubação

Para consultar recomendações específicas para diferentes culturas e regiões

Consultoria Agronômica

Para obter suporte técnico personalizado em sua propriedade

 **NOTA IMPORTANTE:** As informações regulatórias/legais/técnicas desta aula estão atualizadas até 2025. Consulte sempre fontes oficiais para verificar alterações.