

Aula 21 – Protocolos de Sincronização em Pequenos Ruminantes e Equinos



No dinâmico mundo da produção animal, a eficiência reprodutiva é um dos pilares para o sucesso e a sustentabilidade de qualquer rebanho. Imagine a frustração de ter animais de alto valor genético, mas com ciclos reprodutivos imprevisíveis, dificultando o manejo, a alimentação e até mesmo a comercialização dos produtos. Essa imprevisibilidade pode gerar perdas significativas, desde a mão de obra extra até a diminuição da produtividade geral da fazenda.


É nesse cenário que a sincronização dos ciclos reprodutivos surge como uma ferramenta poderosa, capaz de transformar o caos em ordem e a incerteza em planejamento. Ao dominar as técnicas de sincronização, você não apenas otimiza o tempo e os recursos, mas também abre portas para a aplicação de biotécnicas avançadas, como a Inseminação Artificial em Tempo Fixo (IATF) e a Transferência de Embriões, que são cruciais para o melhoramento genético e a aceleração do progresso produtivo.

Nesta aula, embarcaremos em uma jornada para desvendar os segredos por trás do controle do ciclo estral em pequenos ruminantes (ovelhas e cabras) e equinos. Nosso objetivo é que, ao final, você seja capaz de compreender os princípios fisiológicos envolvidos, identificar os protocolos mais adequados para cada espécie e situação, e aplicar esses conhecimentos para otimizar a reprodução em diferentes sistemas de produção. Prepare-se para conectar a teoria à prática e ver como a ciência pode impulsionar a produtividade no campo.

A Base da Sincronização: Por Que e Como?

A natureza, em sua sabedoria, dotou os animais de ciclos reprodutivos que, embora eficientes para a perpetuação da espécie, nem sempre se alinham com as necessidades da produção moderna. A variabilidade individual no cio e na ovulação pode ser um verdadeiro desafio para o produtor que busca maximizar a eficiência, agrupar nascimentos e otimizar o uso de recursos. Pense em uma orquestra onde cada músico toca em um ritmo diferente; o resultado seria uma cacofonia, não uma sinfonia. **A sincronização é, portanto, o maestro que harmoniza os ciclos reprodutivos.**

Mas por que nos preocupar tanto em "enganar" a natureza? A resposta está na gestão. Ao sincronizar o cio, podemos planejar as coberturas ou inseminações para ocorrerem em um período curto e definido. Isso significa que os nascimentos também serão agrupados, facilitando o manejo dos filhotes, a aplicação de vacinas, a desmama e até mesmo a preparação dos animais para o mercado. É como ter uma linha de produção organizada, onde cada etapa acontece no momento certo, sem gargalos.



- 📄 **Impacto Econômico Direto:** Essa capacidade de controlar o tempo reprodutivo não só melhora a logística da fazenda, mas também tem um impacto econômico direto. Reduz-se a necessidade de observação constante do cio, diminui-se o intervalo entre partos e aumenta-se a taxa de prenhez em um período específico, resultando em mais animais nascidos e, conseqüentemente, maior lucratividade. É a ciência a serviço da produtividade, transformando a fisiologia animal em uma ferramenta de gestão estratégica.

Sincronização em Ovelhas e Cabras: O Desafio da Estacionalidade

Pequenos ruminantes, como ovelhas e cabras, frequentemente apresentam um comportamento reprodutivo sazonal, ou seja, tendem a ciclar e emprenhar em épocas específicas do ano, geralmente quando os dias são mais curtos (fotoperíodo decrescente). Essa característica, embora natural, pode ser um obstáculo para sistemas de produção que visam ter produtos disponíveis o ano todo ou que precisam de nascimentos concentrados em períodos específicos para atender à demanda do mercado. É como tentar cultivar morangos no inverno sem estufa; a natureza impõe suas regras.

Desafio da Estacionalidade

Ciclos reprodutivos concentrados em épocas específicas do ano (fotoperíodo decrescente)

Solução: Sincronização

Fazer com que um grande número de fêmeas apresente cio e ovule em curto espaço de tempo

Benefícios

Uniformização do lote, simplificação do manejo, alimentação, sanidade e comercialização

O Efeito Macho: Uma Abordagem Natural



Uma das abordagens mais interessantes e naturais para induzir e sincronizar o cio, especialmente em fêmeas em anestro (período de inatividade reprodutiva), é o **efeito macho**. Este fenômeno baseia-se na introdução de machos sexualmente ativos (bodes ou carneiros) a um grupo de fêmeas que estavam isoladas deles.

A simples presença e o contato sensorial (olfato, visão, audição e tato) com o macho liberam feromônios e estímulos que desencadeiam uma cascata hormonal nas fêmeas, levando à ovulação e, posteriormente, ao cio. É um despertar biológico, onde a presença do macho atua como um gatilho natural para a reprodução.

Protocolos Hormonais para Ovelhas e Cabras: Ferramentas Modernas

Embora o efeito macho seja uma ferramenta valiosa e de baixo custo, ele nem sempre é suficiente para atingir a precisão e a intensidade de sincronização desejadas, especialmente em sistemas de produção mais intensivos ou quando se busca a Inseminação Artificial em Tempo Fixo (IATF). Nesses casos, os protocolos hormonais entram em cena, oferecendo um controle mais rigoroso sobre o ciclo estral. Imagine que o efeito macho é um despertador suave, enquanto os hormônios são um alarme programado com exatidão.

01

Progestágenos

Esponjas vaginais ou implantes subcutâneos contendo progesterona mimetizam a ação do corpo lúteo, mantendo as fêmeas em fase luteínica artificial. Quando removidos, os níveis hormonais caem abruptamente, simulando a luteólise natural.

02

Gonadotrofina Coriônica Equina (eCG/PMSG)

Associada à remoção do progestágeno para potencializar e uniformizar a resposta. Tem ação semelhante ao FSH e LH, estimulando o crescimento folicular e a ovulação.

03

Prostaglandina F2 α (PGF2 α)

Utilizada para causar a regressão do corpo lúteo existente, caso a fêmea esteja ciclando ativamente. Permite controle preciso do momento da ovulação.

Resultado: A combinação desses hormônios permite um controle preciso, garantindo que a maioria das fêmeas ovule em um período de 24 a 48 horas após o tratamento, otimizando a inseminação ou cobertura.

Particularidades do Controle do Ciclo Estral em Equinos: Uma Abordagem Diferente

Quando falamos de equinos, a reprodução apresenta um conjunto único de desafios e particularidades que a distinguem de outras espécies de produção. É como comparar a mecânica de um carro de corrida com a de um trator; ambos são veículos, mas suas finalidades e complexidades são bem diferentes. A égua, por exemplo, é uma fêmea poliéstrica estacional de dias longos, o que significa que ela cicla predominantemente na primavera e verão, quando o fotoperíodo é crescente. Isso já impõe uma limitação natural para a reprodução ao longo do ano.

Estacionalidade

Poliéstrica estacional de dias longos - cicla predominantemente na primavera e verão

Cio Prolongado

Ciclo estral com cio relativamente longo (5-7 dias), ovulação nas últimas 24-48h do estro

Desafio de Precisão

Dificuldade em prever o momento exato da ovulação, crucial para IA com sêmen resfriado/congelado



Outro ponto crucial é a fisiologia do corpo lúteo equino, que pode ser mais sensível à $PGF2\alpha$ em certas fases do que em outras espécies. Compreender essas nuances é vital para aplicar os protocolos de sincronização de forma eficaz, minimizando o número de coberturas e maximizando as chances de prenhez.

A reprodução equina exige uma combinação de conhecimento científico, observação atenta e, muitas vezes, o uso de tecnologias como a ultrassonografia para monitorar o desenvolvimento folicular e o momento ideal para a inseminação.

Ferramentas para Manipulação do Ciclo Equino: Prostaglandinas e Progestágenos

Apesar das particularidades do ciclo equino, a ciência nos oferece ferramentas eficazes para manipular e controlar a reprodução em éguas. O objetivo principal é encurtar o período de cio, induzir a ovulação em um momento desejado ou até mesmo suprimir o estro para fins de manejo ou transporte. É como ter um controle remoto para o ciclo reprodutivo, permitindo ajustes finos para otimizar os resultados.



Prostaglandina F2 α (PGF2 α)

Causa regressão do corpo lúteo em éguas na fase diestro, levando ao retorno ao cio em poucos dias. Técnica conhecida como "short-cycling".

- Eficaz apenas com corpo lúteo maduro presente
- Geralmente a partir do 5º dia após ovulação
- Permite antecipar o cio



Progestágenos

Progesterona sintética (altrenogest) suprime o cio em éguas ciclando. Útil para manejo, transporte ou sincronização de grupos.


- Retorno ao cio após interrupção do tratamento
- Suporte à gestação inicial
- Controle do tempo reprodutivo

A combinação estratégica dessas ferramentas permite ao veterinário e ao criador um controle significativo sobre o tempo reprodutivo das éguas.

Indução da Ovulação em Éguas: Otimizando a Cobertura ou Inseminação

A precisão é a palavra-chave na reprodução equina, especialmente quando se trata de induzir a ovulação. Com um cio que pode durar vários dias e uma janela de ovulação relativamente curta e imprevisível, a capacidade de "programar" a ovulação é um divisor de águas. Imagine que você tem um evento importante e precisa que tudo esteja pronto em um horário exato; a indução da ovulação funciona como um cronômetro que garante que o "evento" (a ovulação) ocorra no momento ideal.

Essa precisão é particularmente valiosa para a Inseminação Artificial (IA), onde o sêmen, especialmente o congelado, tem uma vida útil limitada no trato reprodutivo da égua. Ao induzir a ovulação, podemos inseminar a égua com a certeza de que a ovulação ocorrerá dentro de um período de 24 a 48 horas, maximizando as chances de fertilização.



Substâncias Indutoras da Ovulação

hCG

Gonadotrofina Coriônica Humana (hCG)

Mimetiza a ação do LH (Hormônio Luteinizante). Aplicado em éguas com folículo dominante maduro (>35mm), induz ovulação em 36-48 horas.

GnRH

Análogos do GnRH

Estimulam a liberação de LH e FSH pela hipófise da própria égua, levando à ovulação em período previsível.

Isso também é crucial para a Transferência de Embriões, onde o momento da ovulação da égua doadora e da receptora precisa ser cuidadosamente sincronizado. A escolha entre hCG e análogos do GnRH pode depender da resposta individual da égua e da preferência do veterinário, mas ambos são ferramentas poderosas para otimizar o sucesso reprodutivo.

IATF e PIVE: O Futuro da Reprodução Animal

Os protocolos de sincronização que acabamos de explorar não são apenas ferramentas para otimizar a cobertura natural ou a inseminação artificial convencional. Eles são, na verdade, a base fundamental para o avanço das biotécnicas reprodutivas mais sofisticadas e impactantes da atualidade, como a Inseminação Artificial em Tempo Fixo (IATF) e a Produção In Vitro de Embriões (PIVE). Pense nos protocolos de sincronização como os alicerces de um edifício; sem eles, as estruturas mais complexas não poderiam ser construídas.

Inseminação Artificial em Tempo Fixo (IATF)

Permite inseminar um grande número de fêmeas em horário pré-determinado, independentemente de terem manifestado cio. Os protocolos hormonais garantem que a ovulação ocorra em janela de tempo muito estreita.

- Economiza tempo e mão de obra
- Elimina necessidade de detecção de cio
- Uso de sêmen de alto valor genético em larga escala
- Acelera melhoramento genético do rebanho

Produção In Vitro de Embriões (PIVE)

Óvulos são coletados de fêmeas, fertilizados em laboratório com sêmen selecionado, e os embriões resultantes são cultivados in vitro antes de serem transferidos para receptoras.

- Fêmeas de alto valor produzem mais descendentes
- Combinada com superovulação
- Depende da sincronização de doadoras e receptoras
- Acelera progresso genético exponencialmente

Ambas as técnicas, IATF e PIVE, dependem criticamente da capacidade de sincronizar o ciclo das doadoras e, no caso da PIVE e TE, também das receptoras, demonstrando o quão interligadas estão as diferentes biotécnicas.

Gestão Reprodutiva Integrada: Além dos Protocolos

Os protocolos de sincronização e as biotécnicas avançadas são ferramentas poderosas, mas seu sucesso não depende apenas da aplicação correta dos hormônios ou da técnica laboratorial. Eles são parte de um sistema maior, uma verdadeira "máquina" reprodutiva que só funciona com excelência se todas as suas engrenagens estiverem perfeitamente ajustadas. Ignorar outros fatores é como ter um motor potente, mas sem combustível ou lubrificação adequada; o desempenho será comprometido.



Nutrição

Animais subnutridos ou com deficiências nutricionais dificilmente responderão bem aos protocolos hormonais e terão menor probabilidade de engravidar e manter a gestação. Uma dieta balanceada, rica em energia, proteínas, vitaminas e minerais, é essencial para o bom funcionamento do sistema reprodutivo.



Sanidade

Doenças reprodutivas podem causar abortos, infertilidade e falhas nos protocolos, anulando todo o esforço e investimento. Programas de vacinação e controle parasitário são indispensáveis para manter o rebanho saudável.



Genética

A genética dos animais desempenha um papel importante na resposta aos tratamentos e na fertilidade geral. A seleção de animais com boa aptidão reprodutiva pode otimizar os resultados significativamente.




Índices Zootécnicos

O uso de índices como taxa de prenhez, taxa de parição e intervalo entre partos é crucial para monitorar a eficiência do programa reprodutivo, identificar gargalos e tomar decisões baseadas em dados concretos.

Comparativo de Conceitos-Chave

Conceito	Âmbito/Aplicação	Base/Origem	Exemplo
Efeito Macho	Pequenos ruminantes, indução de cio em anestro	Estímulos sensoriais (feromônios, visão)	Introdução de carneiro/bode em grupo de fêmeas isoladas, desencadeando ovulações e cios.
Protocolos Hormonais	Pequenos ruminantes e equinos, sincronização precisa	Uso de progestágenos, PGF2 α , gonadotrofinas	Esponja vaginal + PMSG em ovelhas; PGF2 α + hCG em éguas para IATF.
IATF	Bovinos, pequenos ruminantes, equinos	Sincronização hormonal + IA	Inseminação de todas as fêmeas de um lote em um dia e hora específicos, sem detecção de cio.
PIVE	Bovinos, equinos, pequenos ruminantes	Coleta de óvulos, fertilização in vitro	Produção de embriões em laboratório a partir de óvulos e sêmen, para posterior transferência.



A gestão reprodutiva integrada é, portanto, uma abordagem holística que combina a fisiologia com o manejo, a nutrição, a sanidade e a genética para alcançar a máxima eficiência.

Consolidação e Próximos Passos

Chegamos ao final de nossa jornada pelos protocolos de sincronização em pequenos ruminantes e equinos. Vimos que a capacidade de manipular o ciclo estral não é apenas uma curiosidade científica, mas uma ferramenta estratégica que impulsiona a eficiência e a rentabilidade na produção animal. Desde o uso do "efeito macho" em ovelhas e cabras até a indução precisa da ovulação em éguas com hCG ou GnRH, cada técnica visa otimizar o tempo, reduzir custos e maximizar as chances de prenhez.

Em prática

Lembre-se que a escolha do protocolo ideal depende da espécie, do sistema de produção, dos recursos disponíveis e dos objetivos específicos. Sempre combine o conhecimento dos protocolos com uma gestão integrada que considere nutrição, sanidade e genética. A observação atenta dos animais e o registro de dados são cruciais para o sucesso.

Autoavaliação

1

Qual das seguintes opções descreve corretamente o "efeito macho" em pequenos ruminantes?

- a) A aplicação de progesterona para suprimir o cio.
- b) A introdução de machos sexualmente ativos para induzir a ovulação em fêmeas em anestro.
- c) O uso de PGF2 α para causar a regressão do corpo lúteo.
- d) A inseminação artificial em tempo fixo em um grupo de fêmeas.

2

Em éguas, a indução da ovulação com hCG ou análogos do GnRH é mais eficaz quando:

- a) A égua está em anestro profundo.
- b) Há um folículo dominante maduro presente.
- c) A égua acabou de parir.
- d) O objetivo é suprimir o cio por um longo período.

3

Qual hormônio é comumente utilizado em protocolos de sincronização para causar a regressão do corpo lúteo em éguas e pequenos ruminantes?

- a) Gonadotrofina coriônica equina (eCG)
- b) Progesterona
- c) Prostaglandina F2 α (PGF2 α)
- d) Hormônio Liberador de Gonadotrofinas (GnRH)

4

A Inseminação Artificial em Tempo Fixo (IATF) é uma biotécnica que se beneficia diretamente dos protocolos de sincronização porque:

- a) Elimina a necessidade de qualquer intervenção hormonal.
- b) Permite a inseminação de fêmeas em um horário pré-determinado, sem detecção de cio.
- c) É utilizada exclusivamente para a produção in vitro de embriões.
- d) Aumenta a duração do cio em fêmeas de baixo valor genético.

5

Questão dissertativa: Descreva a importância da gestão reprodutiva integrada, considerando fatores como nutrição e sanidade, para o sucesso dos protocolos de sincronização em qualquer espécie animal.

Gabarito: 1. b | 2. b | 3. c | 4. b

Próxima Aula

Aprofundar-se nas biotécnicas é o próximo passo lógico. Na **Aula 22 – Transferência de Embriões (TE): Superovulação e Coleta**, exploraremos como a sincronização é a porta de entrada para a manipulação genética avançada, permitindo multiplicar o potencial de animais de elite.

Recursos Adicionais

- **Livros-texto de Fisiologia da Reprodução Animal:** Para aprofundar os fundamentos biológicos.
- **Artigos científicos recentes sobre IATF e PIVE:** Para se manter atualizado com as últimas pesquisas e tendências.
- **Manuais de manejo reprodutivo de associações de criadores:** Para exemplos práticos e protocolos específicos de raça.

NOTA IMPORTANTE: As informações regulatórias/legais/técnicas desta aula estão atualizadas até 2025. Consulte sempre fontes oficiais para verificar alterações.