

Aula 20 – Animais Transgênicos: Modelos de Doenças e Bioreatores

Imagine um mundo onde podemos não apenas entender as doenças mais complexas que afligem a humanidade, como o câncer e o Alzheimer, mas também produzir medicamentos vitais de forma mais eficiente e acessível. Parece ficção científica, não é? No entanto, a engenharia genética nos abriu portas para essa realidade, permitindo-nos ir além da manipulação de microrganismos e adentrar o universo dos animais. Esta aula é um convite para desvendar como a ciência transformou animais em verdadeiros laboratórios vivos e fábricas biológicas, revolucionando a medicina e a biotecnologia.

Ao longo das próximas páginas, você será guiado por uma jornada que explora as técnicas de criação desses animais geneticamente modificados, desde os métodos pioneiros até as inovações mais recentes como o CRISPR-Cas9. Compreenderemos como eles se tornam ferramentas indispensáveis para desvendar a função de genes e para simular doenças humanas, abrindo caminho para novas terapias. Além disso, descobriremos o conceito de "pharming", onde animais se transformam em bioreatores capazes de produzir proteínas farmacêuticas de alto valor.

Nosso objetivo é que, ao final desta aula, você seja capaz de descrever as principais técnicas de criação de animais transgênicos, explicar o papel dos animais "knockout" no estudo da função gênica, discutir a importância dos modelos animais para doenças humanas e analisar o potencial do "pharming" na produção de biofármacos. Prepare-se para conectar conhecimentos prévios sobre DNA recombinante com aplicações práticas e éticas que moldam o futuro da saúde e da biotecnologia.

A Fascinante Jornada da Engenharia Genética em Animais

Por muito tempo, a manipulação genética se concentrou em organismos mais simples, como bactérias e leveduras. Eles eram os "operários" ideais para produzir proteínas e estudar genes isolados. Contudo, a complexidade da vida, especialmente em mamíferos, com seus sistemas orgânicos intrincados e interações genéticas multifacetadas, sempre representou um desafio e uma fronteira a ser explorada. Como poderíamos replicar essa complexidade em um ambiente controlado para entender melhor a saúde e a doença humanas?

A resposta veio com o desenvolvimento das tecnologias de DNA recombinante aplicadas a organismos multicelulares, culminando na criação dos animais transgênicos. Esses animais, que carregam em seu genoma um ou mais genes de outra espécie (ou genes modificados da própria espécie), representam um salto gigantesco na biotecnologia. Eles não são apenas curiosidades científicas; são ferramentas poderosas que nos permitem investigar questões biológicas fundamentais e desenvolver soluções inovadoras para problemas de saúde e produção.

Essa capacidade abriu caminho para a criação de modelos de doenças, onde podemos simular condições humanas, e para o "pharming", transformando animais em verdadeiras biofábricas.

Analogia Útil

Pense na engenharia genética como a capacidade de "programar" um organismo. Se antes programávamos apenas pequenos "chips" (bactérias), agora somos capazes de reescrever partes do "código-fonte" de um sistema operacional completo e complexo, como um mamífero.

Microinjeção Pronuclear: A Técnica Pioneira

Para que um animal se torne transgênico, o novo material genético precisa ser incorporado de forma estável em seu genoma, e, crucialmente, ser transmitido para as próximas gerações. Isso significa que a modificação deve ocorrer nas células germinativas ou em um estágio embrionário muito precoce. Uma das primeiras e mais bem-sucedidas técnicas a alcançar esse feito foi a microinjeção pronuclear, um método que exige precisão e delicadeza extremas.

01

Coleta de Óvulos Fertilizados

Os óvulos são coletados após a fertilização, quando os pronúcleos ainda estão visíveis.

03

Implantação no Útero

Os óvulos microinjetados são implantados no útero de uma fêmea receptora para desenvolvimento.

02

Microinjeção do Transgene

Uma solução contendo o gene de interesse é injetada diretamente em um dos pronúcleos usando uma micropipeta.

04

Integração Genômica

Se bem-sucedida, a integração ocorre antes da primeira divisão celular, garantindo que todas as células carreguem o transgene.

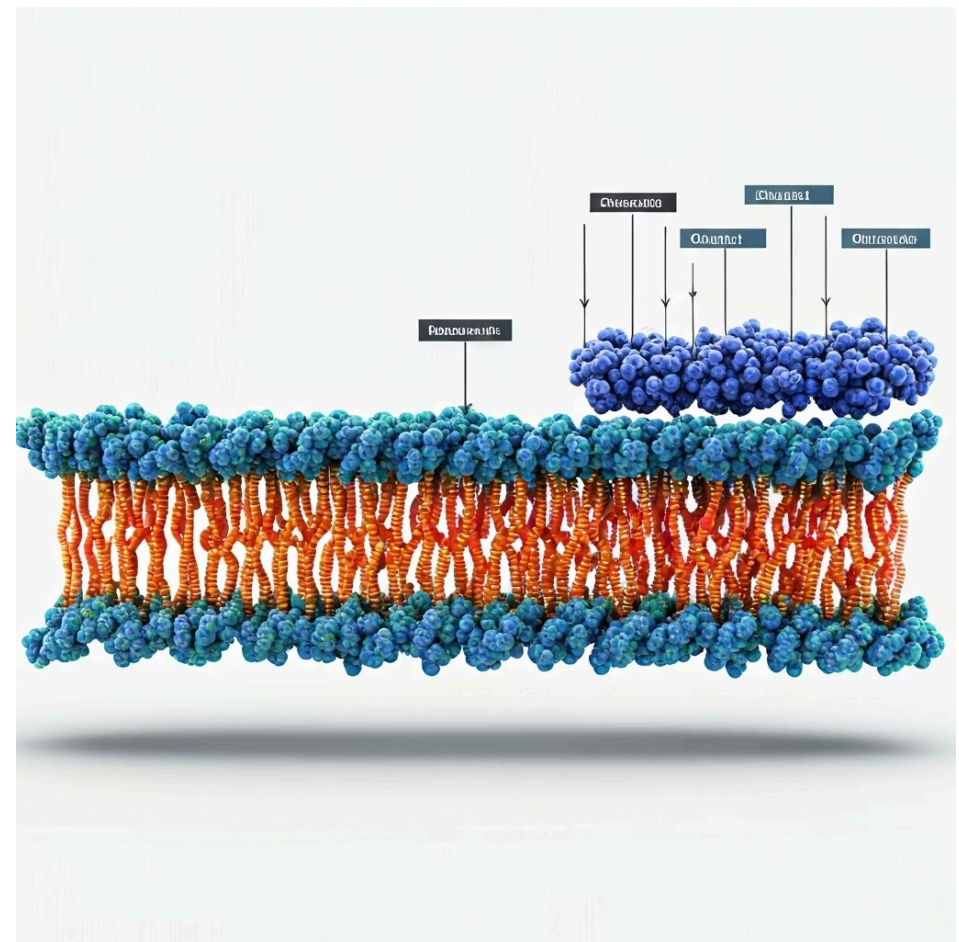
Imagine que você precisa inserir uma pequena peça de um quebra-cabeça em um quebra-cabeça gigante que ainda está se formando. A microinjeção pronuclear faz exatamente isso: ela envolve a injeção direta de uma solução contendo o gene de interesse (o "transgene") em um dos pronúcleos de um óvulo fertilizado. Os pronúcleos são os núcleos haploides do espermatozoide e do óvulo antes de se fundirem para formar o zigoto diploide. É um momento de vulnerabilidade e abertura genética ideal para a integração do novo DNA.

Após a microinjeção, os óvulos são implantados no útero de uma fêmea receptora, onde se desenvolverão. Se a integração do transgene for bem-sucedida e ocorrer antes da primeira divisão celular, todas as células do animal resultante, incluindo as germinativas, carregarão o novo gene. É como plantar uma semente geneticamente modificada que dará frutos com as novas características. Essa técnica, embora trabalhosa, foi fundamental para o estabelecimento dos primeiros modelos de animais transgênicos, abrindo as portas para uma nova era de pesquisa.

Além da Inserção: A Criação de Animais Knockout

Nem sempre o objetivo é adicionar uma nova característica a um animal. Muitas vezes, para entender a função de um gene específico, precisamos silenciá-lo ou removê-lo completamente. Pense em um carro complexo: para entender o papel de uma peça específica, como o alternador, você pode removê-la e observar o que acontece. No mundo da genética, essa "remoção" é o que chamamos de criação de animais "knockout".

Animais knockout são aqueles em que um gene específico foi inativado ou "desligado". Essa técnica é incrivelmente valiosa para a pesquisa biomédica, pois permite aos cientistas observar as consequências da ausência de um gene. Se um gene está envolvido no desenvolvimento de um órgão, sua inativação pode levar a malformações. Se estiver ligado a uma via metabólica, sua ausência pode causar uma doença. É uma forma de engenharia reversa genética, onde desconstruímos para compreender.



📄 Evolução da Técnica

Historicamente, a criação de animais knockout envolvia técnicas mais complexas, como a recombinação homóloga em células-tronco embrionárias. No entanto, a chegada de ferramentas de edição genômica de precisão, como o CRISPR-Cas9, revolucionou essa abordagem. Com o CRISPR, o processo de "desligar" um gene se tornou muito mais rápido, eficiente e acessível, permitindo que mais pesquisadores investiguem a função gênica em uma escala sem precedentes.

CRISPR-Cas9 e a **Revolução** da Edição Genômica

A tecnologia CRISPR-Cas9 (Clustered Regularly Interspaced Short Palindromic Repeats e CRISPR-associated protein 9) emergiu como um divisor de águas na edição genômica, transformando o que antes era um processo complexo e demorado em algo relativamente simples e rápido. Sua descoberta, inspirada em um mecanismo de defesa bacteriano contra vírus, nos deu uma ferramenta com a precisão de um "editor de texto" molecular, capaz de cortar e colar sequências de DNA com uma especificidade impressionante.

RNA Guia (gRNA)

Uma molécula de RNA guia é projetada para se ligar a uma sequência específica no DNA do genoma, funcionando como um "GPS molecular".

Enzima Cas9

Uma vez que o gRNA encontra seu alvo, ele recruta a enzima Cas9, que atua como uma "tesoura molecular" para fazer um corte preciso na dupla fita de DNA.

Reparo Celular

Esse corte ativa os mecanismos de reparo da própria célula, que podem ser manipulados para inativar um gene (knockout), inserir um novo gene ou corrigir uma mutação.

Inovações Avançadas

A versatilidade do CRISPR-Cas9 é notável. Além do corte e inserção/deleção, variações da tecnologia, como a edição de base (base editing) e a edição primária (prime editing), permitem alterações ainda mais sutis e precisas, sem a necessidade de quebrar a dupla fita de DNA. Essas inovações abrem caminho para correções de "erros de digitação" genéticos com uma fineza sem precedentes, prometendo avanços significativos na terapia gênica e na criação de modelos animais mais sofisticados para o estudo de doenças.

Animais Transgênicos como Modelos de Doenças Humanas



Um dos maiores desafios na pesquisa médica é entender como as doenças humanas se desenvolvem e progridem. Estudar essas condições diretamente em seres humanos é frequentemente inviável ou antiético. É aqui que os animais transgênicos, especialmente os camundongos, se tornam ferramentas insubstituíveis. Eles funcionam como "laboratórios vivos", permitindo aos cientistas observar a doença em um organismo complexo, testar novas terapias e desvendar os mecanismos moleculares subjacentes.

A ideia é simples, mas poderosa: se um gene humano está implicado em uma doença, podemos introduzir esse gene (ou uma versão mutada dele) no genoma de um camundongo, ou inativar o gene correspondente no camundongo (knockout), para mimetizar a condição humana. Dessa forma, o camundongo desenvolve sintomas ou características patológicas semelhantes às observadas em humanos, tornando-se um "modelo" para a doença.



Descoberta Básica

Investigação dos mecanismos fundamentais das doenças em nível molecular e celular.



Progressão da Doença

Estudo da evolução temporal das patologias e identificação de biomarcadores.



Desenvolvimento Pré-clínico

Teste de eficácia e segurança de novos medicamentos antes dos ensaios em humanos.



Interações Genéticas

Compreensão de como diferentes genes interagem para causar patologias complexas.

Esses modelos animais são cruciais em todas as fases da pesquisa biomédica, desde a descoberta básica até o desenvolvimento pré-clínico de medicamentos. Eles permitem que os pesquisadores estudem a progressão da doença ao longo do tempo, identifiquem biomarcadores, testem a eficácia e a segurança de novas drogas e compreendam como diferentes genes interagem para causar a patologia. Sem esses modelos, o avanço em muitas áreas da medicina seria significativamente mais lento e desafiador.

O Caso do Câncer e Doenças Neurodegenerativas

Para ilustrar a importância dos modelos animais, vamos focar em duas das áreas mais desafiadoras da medicina: o câncer e as doenças neurodegenerativas, como o Alzheimer. O câncer, com sua complexidade genética e celular, e o Alzheimer, com sua devastação progressiva do cérebro, são condições que se beneficiam imensamente do estudo em modelos transgênicos.

Modelos de Câncer

No caso do câncer, os cientistas podem criar camundongos que expressam oncogenes (genes que promovem o crescimento tumoral) ou que têm genes supressores de tumor (genes que normalmente impedem o câncer) inativados. Esses camundongos desenvolvem tumores de forma previsível, permitindo que os pesquisadores estudem o início, a progressão e a metástase do câncer, além de testar a eficácia de novas quimioterapias, imunoterapias e terapias-alvo. É como ter um "ensaio clínico" em miniatura, onde podemos manipular variáveis e observar resultados em tempo real.

Modelos de Alzheimer

Para doenças como o Alzheimer, modelos de camundongos são criados para expressar genes humanos associados à doença, como aqueles envolvidos na produção de placas amiloides ou emaranhados neurofibrilares. Esses camundongos desenvolvem déficits cognitivos e patologias cerebrais semelhantes às observadas em pacientes humanos, permitindo a investigação de novas drogas que visam reduzir a formação de placas, proteger neurônios ou melhorar a função cognitiva. Esses modelos são a espinha dorsal da pesquisa que busca uma cura para essas condições devastadoras.

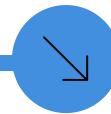
Desafios e **Ética** na Criação de Modelos de Doenças

A criação e o uso de animais transgênicos para modelar doenças humanas, embora cientificamente poderosos, não vêm sem uma série de desafios e considerações éticas profundas. A capacidade de manipular a vida em um nível tão fundamental nos impõe uma grande responsabilidade, exigindo um equilíbrio cuidadoso entre o avanço do conhecimento e o bem-estar dos animais envolvidos.

Desafios Científicos

- Nem sempre um modelo animal replica perfeitamente todos os aspectos de uma patologia humana
- Diferenças fisiológicas e genéticas entre as espécies
- Resultados obtidos em animais precisam ser interpretados com cautela
- Necessidade de validação em outros contextos
- Criação de animais com doenças graves levanta questões sobre sofrimento

Princípios Éticos: Os 3 Rs



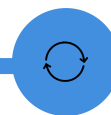
Redução

Usar o menor número possível de animais



Refinamento

Minimizar a dor e o estresse



Substituição

Usar métodos alternativos sempre que possível

- A ética na pesquisa animal é guiada por princípios como os "3 Rs": **Redução** (usar o menor número possível de animais), **Refinamento** (minimizar a dor e o estresse) e **Substituição** (usar métodos alternativos sempre que possível). As instituições de pesquisa possuem comitês de ética que avaliam rigorosamente os protocolos, garantindo que o uso de animais seja justificado, humanitário e que o potencial benefício para a saúde humana supere os riscos para os animais. É um campo de debate contínuo, onde a ciência e a moralidade se encontram.

"Pharming": Animais como Bioreatores Vivos

Além de servirem como modelos para entender doenças, os animais transgênicos abriram uma fronteira completamente diferente: a produção de substâncias de alto valor, especialmente proteínas farmacêuticas. Essa aplicação é conhecida como "pharming" (uma junção de "farmacêutico" e "farming", ou agricultura), e transforma animais em verdadeiros "bioreatores" vivos, capazes de produzir medicamentos complexos em larga escala.

Historicamente, muitas proteínas terapêuticas eram produzidas em culturas de células bacterianas ou de mamíferos, processos que podem ser caros, complexos e limitados na capacidade de realizar modificações pós-traducionais (alterações nas proteínas após sua síntese que são cruciais para sua função em mamíferos). O pharming surge como uma alternativa promissora, utilizando a maquinaria biológica de animais para sintetizar e secretar essas proteínas.



Conceito Central

Imagine que, em vez de uma fábrica complexa com tanques e biorreatores artificiais, você tem um rebanho de animais que, de forma natural, produz a proteína desejada em seu leite, sangue ou urina. Essa é a essência do pharming. Ao introduzir um gene humano que codifica uma proteína terapêutica no genoma de um animal, e direcionar sua expressão para uma glândula específica (como a mamária), podemos colher o produto de forma relativamente simples e em grandes volumes, com a vantagem de que a proteína será dobrada e modificada de maneira mais semelhante à humana.

A Vaca Leiteira e Outros Bioreatores

Quando falamos em "pharming", a imagem de uma vaca leiteira frequentemente vem à mente, e por um bom motivo. A glândula mamária de animais como vacas, cabras e ovelhas é um bioreator natural extremamente eficiente. Ela é projetada para produzir grandes volumes de leite, que é uma mistura complexa de proteínas, gorduras e açúcares. Ao introduzir um gene que codifica uma proteína farmacêutica sob o controle de um promotor específico da glândula mamária, podemos fazer com que essa proteína seja secretada no leite.

Ruminantes

Vacas, cabras e ovelhas produzem grandes volumes de leite, tornando-os ideais para produção em larga escala. Exemplo: antitrombina III humana em cabras transgênicas.

Galinhas

Galinhas transgênicas podem produzir proteínas terapêuticas em seus ovos, que são relativamente fáceis de coletar e armazenar.

Coelhos e Porcos

Também utilizados como bioreatores, oferecendo diferentes vantagens em termos de tempo de geração e volume de produção.

O leite é um fluido fácil de coletar e processar, e a capacidade de produção de uma única vaca pode ser enorme, tornando o pharming uma opção atraente para a produção em larga escala de biofármacos. Um exemplo notável é a produção de antitrombina III humana em cabras transgênicas, um medicamento usado para prevenir coágulos sanguíneos. Outras proteínas, como insulina, fatores de crescimento e anticorpos monoclonais, também estão sendo exploradas para produção em leite animal.

Além dos ruminantes, outros animais também são considerados bioreatores. Galinhas transgênicas podem produzir proteínas terapêuticas em seus ovos, que são relativamente fáceis de coletar e armazenar. Coelhos e porcos também têm sido utilizados. A escolha do animal depende de fatores como o volume de produção desejado, a complexidade da proteína, o tempo de geração do animal e as considerações regulatórias e éticas. Cada animal oferece um "sistema de fábrica" com suas próprias vantagens e desvantagens.

Desafios e **Vantagens** do Pharming

O pharming, embora promissor, não é uma solução mágica e enfrenta seus próprios desafios, ao mesmo tempo em que oferece vantagens significativas em comparação com métodos de produção tradicionais. Entender esses prós e contras é crucial para avaliar seu potencial e seu lugar no futuro da produção de biofármacos.

Vantagens

- Capacidade de produção em larga escala e a baixo custo
- Modificações pós-traducionais complexas realizadas naturalmente
- Meio de coleta e purificação relativamente simples (leite, ovos)
- Mais flexível e escalável que culturas de células em biorreatores

Desafios

- Tempo de geração dos animais é longo
- Preocupações com contaminação por patógenos animais
- Necessidade de rigorosos controles de biossegurança
- Questões éticas e percepção pública
- Regulamentação complexa e testes extensivos

Comparação Detalhada

Característica	Vantagens	Desvantagens
Escala de Produção	Larga escala, volumes elevados	Longo tempo para estabelecer rebanho
Custo	Potencialmente mais baixo que culturas de células	Custos iniciais de desenvolvimento e regulamentação
Pós-traducional	Dobramento e modificações corretas (mamíferos)	Risco de contaminação por patógenos animais
Coleta	Fácil (leite, ovos)	Processamento e purificação complexos
Ética/Regulação	Menos invasivo que culturas celulares	Preocupações com bem-estar animal, aceitação pública, rigor regulatório

O Futuro dos Animais Transgênicos: **Novas Fronteiras**

A jornada dos animais transgênicos está longe de terminar; na verdade, estamos apenas começando a explorar seu potencial completo. As inovações contínuas em edição genômica e biologia sintética estão abrindo novas fronteiras, prometendo aplicações que antes pareciam inatingíveis. O futuro aponta para uma integração ainda maior desses animais em soluções para desafios globais, desde a saúde humana até a sustentabilidade agrícola.



Xenotransplantes

Órgãos de animais geneticamente modificados (principalmente porcos) transplantados para humanos, oferecendo esperança para milhares de pacientes na fila de transplante.



Resistência a Doenças

Animais de criação mais resistentes a doenças, reduzindo a necessidade de antibióticos e melhorando o bem-estar animal.



Sustentabilidade

Animais com características nutricionais aprimoradas ou que produzem menos gases de efeito estufa, tornando a produção de alimentos mais sustentável.

Xenotransplantes

Uma das áreas mais excitantes é a dos **xenotransplantes**, onde órgãos de animais geneticamente modificados (principalmente porcos) poderiam ser transplantados para humanos. A escassez de órgãos para transplante é um problema crítico, e a engenharia genética está trabalhando para "humanizar" os órgãos de porcos, removendo genes que causam rejeição e adicionando genes que promovem a compatibilidade, oferecendo uma esperança para milhares de pacientes.

Agricultura Sustentável

Além disso, a aplicação de transgenia na agricultura está se expandindo. Podemos criar animais de criação mais resistentes a doenças, o que reduz a necessidade de antibióticos e melhora o bem-estar animal. Também é possível desenvolver animais com características nutricionais aprimoradas ou que produzam menos gases de efeito estufa. Essas inovações têm o potencial de tornar a produção de alimentos mais eficiente, sustentável e segura, alinhando-se com as tendências de precisão agrícola e segurança alimentar para uma população global crescente.

Biologia Sintética e Animais Transgênicos

A biologia sintética, um campo emergente que combina princípios de engenharia com biologia, está elevando a criação de animais transgênicos a um novo patamar. Em vez de apenas transferir genes existentes, a biologia sintética busca projetar e construir sistemas biológicos com funções novas e personalizadas. Quando aplicada a animais, isso significa a capacidade de criar organismos com características mais complexas e controladas, indo além da simples inserção ou inativação de um único gene.

Analogia: Circuitos Genéticos

Imagine a biologia sintética como a capacidade de montar "circuitos" genéticos complexos dentro de um animal. Podemos projetar genes que respondem a estímulos específicos, que produzem múltiplas proteínas em sequência, ou que atuam como "sensores" para detectar doenças em estágios muito precoces. Essa abordagem permite uma engenharia mais sofisticada, onde múltiplos genes são modificados ou inseridos de forma coordenada para alcançar um objetivo biológico mais ambicioso.

Genes Responsivos

Sistemas genéticos que respondem a estímulos específicos do ambiente ou do organismo.

Produção Sequencial

Múltiplas proteínas produzidas em sequência coordenada para funções complexas.

Sensores Biológicos

Genes que atuam como detectores de doenças em estágios muito precoces.

Terapias Integradas

Animais que carregam genes terapêuticos ativados sob demanda.

Por exemplo, a biologia sintética pode ser usada para criar animais que não apenas modelam uma doença, mas que também carregam genes terapêuticos que podem ser ativados sob demanda, ou que produzem proteínas com estruturas otimizadas para maior eficácia. Essa fusão de design e biologia promete animais transgênicos mais inteligentes e versáteis, capazes de realizar tarefas biológicas complexas e de fornecer insights sem precedentes sobre a vida e a saúde.

Considerações Regulatórias e a Aceitação Pública

Apesar do imenso potencial dos animais transgênicos, sua aplicação e desenvolvimento são intrinsecamente ligados a um complexo arcabouço de considerações regulatórias e à aceitação pública. A ciência não opera em um vácuo; suas inovações são moldadas por leis, ética e pela percepção da sociedade.

Regulamentação

A criação e o uso de animais transgênicos são submetidos a rigorosas avaliações por agências reguladoras em todo o mundo, como a FDA (Food and Drug Administration) nos EUA, a EMA (European Medicines Agency) na Europa e a ANVISA no Brasil. Essas agências garantem que os produtos derivados de animais transgênicos (sejam medicamentos, alimentos ou órgãos para transplante) sejam seguros, eficazes e produzidos de forma ética. Os processos de aprovação são longos e exigem uma vasta quantidade de dados científicos e testes de segurança.

- **FDA (EUA)**

Food and Drug Administration

- **EMA (Europa)**

European Medicines Agency

- **ANVISA (Brasil)**

Agência Nacional de Vigilância Sanitária

Aceitação Pública

Além da regulamentação, a aceitação pública é um fator crítico. A modificação genética de animais levanta questões éticas e morais para muitas pessoas, relacionadas ao bem-estar animal, à "naturalidade" da vida e aos potenciais impactos ambientais. A comunicação transparente, o engajamento público e a educação são essenciais para construir a confiança e garantir que os benefícios dessas tecnologias sejam compreendidos e aceitos pela sociedade. O diálogo contínuo entre cientistas, reguladores e o público é fundamental para navegar por essas águas complexas.

Bem-estar Animal

Preocupações sobre o sofrimento e qualidade de vida dos animais modificados.

Naturalidade

Questões sobre a manipulação da vida e seus limites éticos.

Impactos Ambientais

Potenciais consequências ecológicas da liberação de organismos modificados.

Consolidação e Autoavaliação

Chegamos ao fim de nossa jornada pelos animais transgênicos, um campo que exemplifica a capacidade humana de inovar e transformar a biologia para o benefício da saúde e da sociedade. Vimos como técnicas como a microinjeção pronuclear e, mais recentemente, o CRISPR-Cas9, nos permitem manipular o genoma animal com precisão. Exploramos o papel vital desses animais como modelos para doenças humanas, desvendando mistérios do câncer e do Alzheimer, e como "bioreatores" no "pharming", produzindo medicamentos essenciais. A ética e a regulamentação são pilares que sustentam essa área, garantindo que o progresso seja responsável e consciente.

Em prática

O conhecimento sobre animais transgênicos é fundamental para entender a base de muitas terapias modernas e futuras. Ele permite avaliar criticamente notícias sobre avanços médicos, compreender os desafios da produção de biofármacos e participar de discussões informadas sobre a ética da biotecnologia. Para profissionais da área, é uma ferramenta essencial para pesquisa, desenvolvimento e regulamentação.

Autoavaliação

Questão 1

Qual das seguintes técnicas é considerada pioneira na criação de animais transgênicos, envolvendo a injeção direta de DNA em um óvulo fertilizado?

1

- a) Recombinação homóloga em células somáticas
- b) Microinjeção pronuclear
- c) Eletroporação de embriões
- d) Transfecção viral em células adultas

Questão 2

A principal finalidade da criação de animais "knockout" é:

2

- a) Aumentar a produção de proteínas recombinantes.
- b) Inativar um gene específico para estudar sua função.
- c) Conferir resistência a doenças infecciosas.
- d) Melhorar características de crescimento e desenvolvimento.

Questão 3

No contexto de "pharming", qual é a principal vantagem de utilizar a glândula mamária de animais como bioreator?

3

- a) A capacidade de produzir proteínas em altas temperaturas.
- b) A facilidade de coleta do produto e a capacidade de realizar modificações pós-traducionais complexas.
- c) A ausência de qualquer risco de contaminação por patógenos.
- d) O baixo custo de manutenção dos animais em comparação com culturas de bactérias.

Questão 4

A tecnologia CRISPR-Cas9 revolucionou a edição genômica principalmente devido à sua:

4

- a) Capacidade de clonar organismos inteiros.
- b) Alta precisão e eficiência na modificação de sequências de DNA específicas.
- c) Habilidade de criar novos genes do zero.
- d) Exclusividade para uso em plantas e microrganismos.

Questão 5 (Dissertativa)

5

Discorra sobre a importância dos animais transgênicos como modelos para o estudo de doenças humanas, citando exemplos e desafios éticos associados.

Gabarito

1. b; 2. b; 3. b; 4. b.

Próximos Passos e Recursos



Próxima Aula

Na Aula 21 – Aplicações Industriais e Ambientais da Tecnologia do DNA Recombinante, exploraremos como essa poderosa ferramenta se estende para além da saúde, impactando setores como a produção de biocombustíveis, biorremediação e a criação de novos materiais.

Recursos Adicionais

Artigo científico sobre CRISPR em modelos animais

Para aprofundar nos mecanismos e aplicações mais recentes.

Documentário sobre pharming

Para visualizar o processo e as discussões éticas.

Guia de ética em pesquisa animal

Para reflexão sobre as responsabilidades científicas.

NOTA IMPORTANTE: As informações regulatórias/legais/técnicas desta aula estão atualizadas até 2025. Consulte sempre fontes oficiais para verificar alterações.