

# Aula 2 – Revisão de Genética Mendeliana

## Desvendando os Segredos da Hereditariedade: Uma Revisão Essencial da Genética Mendeliana

Bem-vindo à segunda aula do nosso curso de Melhoramento Genético Animal! Sabemos que a jornada de aprendizado pode ser desafiadora, especialmente após um dia cansativo, mas a sua dedicação em aprofundar seus conhecimentos é o que nos move. Nesta aula, vamos revisitar os pilares da genética, aqueles conceitos fundamentais que, embora pareçam distantes das inovações tecnológicas de hoje, são a base para entender como a seleção genômica e a edição gênica estão transformando a pecuária.

Imagine-se no campo, observando um rebanho. Você já se perguntou por que alguns animais são mais produtivos, mais resistentes a doenças ou simplesmente têm características visuais diferentes? A resposta está na forma como as características são passadas de geração em geração. Compreender a Genética Mendeliana não é apenas cumprir uma exigência acadêmica ou se preparar para um concurso; é adquirir a lente que permite enxergar o potencial genético de cada animal e, mais importante, planejar o futuro de um rebanho. É a fundação sobre a qual todo o melhoramento genético moderno se apoia.

- ❏ **Objetivos de Aprendizagem:** Ao final desta aula, você será capaz de identificar e aplicar as Leis de Mendel na previsão de características animais, diferenciar os diversos tipos de herança (dominante, recessiva, codominante, ligada ao sexo), reconhecer e explicar as interações gênicas como epistasia e pleiotropia, e resolver problemas básicos de hereditariedade.

# O Legado de Mendel: A Base de Tudo

Você já parou para pensar como as características são transmitidas de pais para filhos? Por que um bezerro tem a mesma cor de pelagem da mãe, ou por que, às vezes, ele se parece mais com o avô? Essa era uma das grandes perguntas da ciência antes do século XIX, e a resposta veio de um monge austríaco chamado Gregor Mendel. Suas descobertas, feitas com ervilhas, podem parecer simples à primeira vista, mas são a pedra fundamental de toda a genética que conhecemos hoje, inclusive a aplicada no melhoramento genético animal.

## Observação Meticulosa

Mendel não tinha a tecnologia que temos hoje, nem sabia da existência do DNA. Ele era um observador meticuloso e um pensador lógico.

## Descoberta dos Genes

Através de experimentos cuidadosos de cruzamento, ele percebeu que as características não se misturavam como tintas, mas eram passadas em "unidades" discretas – o que hoje chamamos de **genes**.

## Formulação das Leis

Ele formulou duas leis que descrevem como essas unidades são herdadas, desvendando um mistério que intrigava a humanidade há séculos.

A Primeira Lei de Mendel, também conhecida como a **Lei da Segregação dos Fatores**, é a mais fundamental. Ela nos diz que cada característica é determinada por um par de fatores (alelos), e que esses fatores se separam durante a formação dos gametas, de modo que cada gameta recebe apenas um fator de cada par.

É como se você tivesse um par de meias de cores diferentes (um alelo para cor escura e outro para cor clara) e, ao colocá-las no cesto de roupa suja, elas se separassem, e cada uma fosse para um lado, pronta para ser combinada com outra meia na próxima lavagem. Essa segregação garante a variabilidade e a transmissão de características de forma previsível.

# A Primeira Lei de Mendel na Prática Animal: Previsibilidade na Fazenda

Entender a Lei da Segregação é crucial para qualquer programa de melhoramento. Pense na cor da pelagem em bovinos, por exemplo. Em muitas raças, a cor preta (P) é dominante sobre a cor vermelha (p). Se você cruzar um touro puro para pelagem preta (PP) com uma vaca pura para pelagem vermelha (pp), todos os bezerros da primeira geração (F1) serão pretos (Pp). Mas o que acontece se você cruzar dois desses animais pretos da F1 (Pp x Pp)?

## A Beleza da Segregação

Cada animal Pp produzirá gametas com o alelo P e gametas com o alelo p, em proporções iguais. Quando esses gametas se combinam aleatoriamente, a Lei da Segregação nos permite prever que, em média:

- **75% dos descendentes** serão pretos (PP ou Pp)
- **25% dos descendentes** serão vermelhos (pp)

📄 **Analogia do Bolo:** A Lei da Segregação é como saber que, para cada porção de massa, você só pode adicionar ou a farinha ou o açúcar, nunca os dois ao mesmo tempo da mesma "fonte" (o gameta).

Essa previsibilidade é uma ferramenta poderosa para criadores que desejam fixar ou eliminar certas características em seu rebanho. A capacidade de prever a proporção de características na prole é a espinha dorsal da seleção de animais. Seja para melhorar a produção de leite, a qualidade da carne ou a resistência a doenças, a compreensão da segregação dos alelos é o primeiro passo para o sucesso.

# A Segunda Lei de Mendel: Combinando Características

A vida, e a genética, raramente se resumem a uma única característica. Animais não herdam apenas a cor da pelagem; eles herdam a cor, o tipo de chifre, a resistência a certas doenças, a taxa de crescimento, e muitas outras características simultaneamente. Como essas diferentes características são transmitidas juntas? Elas se arrastam umas às outras, ou são herdadas de forma independente? Essa foi a próxima grande questão que Mendel se propôs a responder, e sua Segunda Lei nos deu a chave.

01

---

## Lei da Segregação Independente

A Segunda Lei de Mendel afirma que os alelos de genes diferentes se separam independentemente uns dos outros durante a formação dos gametas.

02

---

## Condições para Independência

Isso significa que a herança de uma característica não influencia a herança de outra, desde que os genes estejam localizados em cromossomos diferentes ou muito distantes no mesmo cromossomo.

03

---

## Variabilidade Genética

Essa independência é vital para a variabilidade genética. A natureza pode "embaralhar" as cartas genéticas de maneiras quase infinitas, criando novas combinações de características em cada geração.

É como ter duas caixas de bombons diferentes: uma com bombons de chocolate branco e preto, e outra com bombons recheados de caramelo e morango. Ao pegar um bombom de cada caixa, a sua escolha de chocolate não afeta a sua escolha de recheio.

Isso é o que permite que um animal herde a alta produção de leite da mãe e a resistência a doenças do pai, mesmo que essas características não estivessem juntas em nenhum dos pais.

# Aplicações da Segunda Lei no Melhoramento: A Complexidade em Ação

No contexto do melhoramento genético animal, a Segunda Lei de Mendel é fundamental para entender como múltiplas características de interesse são combinadas e transmitidas. Imagine que você está buscando desenvolver uma linhagem de suínos que seja não apenas de rápido crescimento, mas também resistente a uma doença específica. Se o gene para crescimento rápido e o gene para resistência à doença estão em cromossomos diferentes, a herança de um não interfere na herança do outro.

## Exemplo Prático

Um reprodutor pode ser heterozigoto para o crescimento rápido (Gg) e heterozigoto para a resistência à doença (Rr). Ao formar seus gametas, ele produzirá combinações:

- **GR** - Crescimento rápido + Resistência
- **Gr** - Crescimento rápido + Suscetibilidade
- **gR** - Crescimento normal + Resistência
- **gr** - Crescimento normal + Suscetibilidade

📄 **Analogia do Baralho:** É como um baralho de cartas: cada naipe (um gene) pode ser embaralhado independentemente dos outros naipes, e as cartas (alelos) se combinam de novas formas a cada rodada.

Essa capacidade de combinar características de forma independente é o que permite aos melhoristas "montar" o animal ideal, selecionando para um conjunto complexo de traços. Essa recombinação natural é a base para a criação de raças e linhagens com perfis genéticos otimizados para diferentes propósitos, seja na produção de carne, leite, ovos ou lã. Sem a segregação independente, a tarefa de combinar múltiplos traços desejáveis seria exponencialmente mais difícil, limitando severamente o progresso genético.

# Além de Mendel: Dominância Incompleta e Codominância

As Leis de Mendel são a base, mas a natureza é mais complexa do que apenas "dominante ou recessivo". Nem sempre um alelo consegue mascarar completamente o efeito do outro. Às vezes, eles "conversam" de maneiras diferentes, resultando em fenótipos intermediários ou na expressão simultânea de ambos. É como se você estivesse misturando tintas: nem sempre uma cor domina a outra por completo; às vezes, elas se misturam para criar uma nova tonalidade, ou ambas aparecem lado a lado.

## Dominância Incompleta

O fenótipo do heterozigoto é intermediário entre os fenótipos dos dois homozigotos. Não há um alelo que seja completamente dominante sobre o outro.

**Exemplo:** Cor rosilha em cavalos (vermelho + branco = rosilho)

## Codominância

Ambos os alelos se expressam completamente no heterozigoto, sem que um mascare o outro e sem que haja um fenótipo intermediário.

**Exemplo:** Pelagem ruão em bovinos Shorthorn (manchas vermelhas e brancas distintas)

Pense em uma flor que, ao cruzar uma planta de flores vermelhas (VV) com uma de flores brancas (BB), produz descendentes com flores rosas (VB). No mundo animal, um exemplo clássico é a cor da pelagem em algumas raças de cavalos, onde o cruzamento de um cavalo vermelho (homozigoto) com um cavalo branco (homozigoto) pode resultar em um cavalo rosilho (heterozigoto).

Em animais, a cor da pelagem em bovinos da raça Shorthorn é um bom exemplo de codominância: o cruzamento de um animal vermelho (RR) com um branco (WW) resulta em um animal ruão (RW), que apresenta manchas vermelhas e brancas distintas, não uma cor rosa misturada.

Esses padrões de herança nos mostram que a genética é um espectro, e não apenas um interruptor de liga/desliga. Compreender essas variações é fundamental para prever com precisão os resultados de cruzamentos e para o planejamento de programas de melhoramento que visam características específicas.

# Herança Ligada ao Sexo: Onde o Gênero Importa

Você já notou como certas características parecem ser mais comuns em um gênero do que em outro? Ou como uma doença genética pode afetar predominantemente machos, mas ser transmitida por fêmeas que não manifestam a doença? Isso nos leva a um tipo especial de herança: a **herança ligada ao sexo**. Diferente dos genes que estudamos até agora, que estão em cromossomos autossômicos (não sexuais), alguns genes importantes estão localizados nos cromossomos sexuais, geralmente o cromossomo X.

## Sistema Cromossômico

- **Fêmeas:** XX (dois cromossomos X)
- **Machos:** XY (um X e um Y)

O cromossomo Y é muito menor e contém poucos genes, principalmente aqueles relacionados ao desenvolvimento masculino.

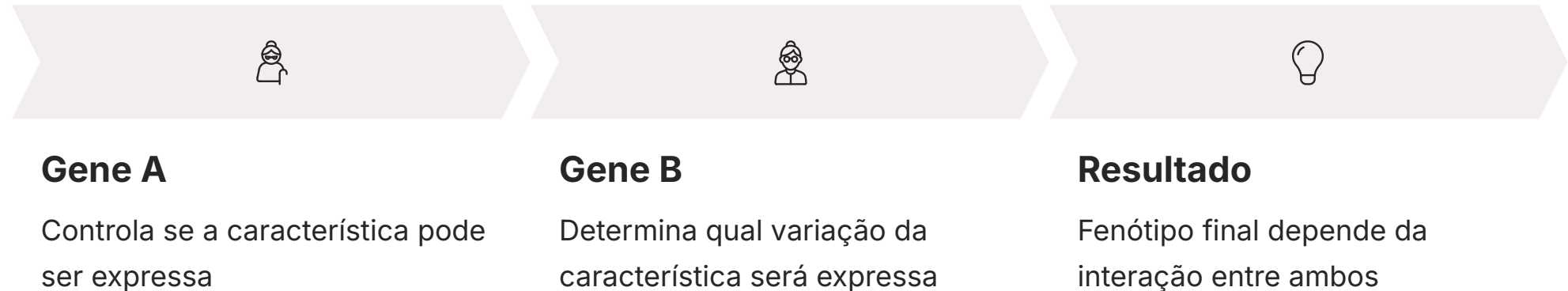
📄 **Exemplo Clássico:** A cor da pelagem em gatos (preto, laranja e cálico/tartaruga) é um exemplo fascinante de herança ligada ao sexo. Uma gata pode ser heterozigota para preto e laranja ( $X^B X^O$ ), resultando em uma pelagem cálico. Um gato macho só pode ser preto ou laranja, mas nunca cálico.

Quando um gene está no cromossomo X, sua herança segue um padrão diferente, pois machos e fêmeas têm diferentes números de cópias desse cromossomo. Um exemplo clássico em humanos é o daltonismo, que é mais comum em homens.

Compreender a herança ligada ao sexo é vital no melhoramento animal, especialmente para características que podem ter um impacto econômico significativo, como a produção de ovos em aves (onde o sexo heterogamético é a fêmea, ZW) ou a suscetibilidade a certas doenças. Ao identificar genes ligados ao sexo, os melhoristas podem prever com maior precisão a ocorrência de certas características ou doenças em machos e fêmeas, otimizando as estratégias de cruzamento.

# Interações Gênicas: Quando os Genes Conversam

Até agora, falamos sobre genes que atuam de forma relativamente independente ou com interações diretas entre seus próprios alelos (dominância, codominância). Mas a realidade biológica é muito mais complexa. Raramente um único gene atua isoladamente para determinar uma característica. Na maioria das vezes, múltiplos genes interagem entre si, influenciando o mesmo fenótipo de maneiras surpreendentes. É como uma orquestra, onde cada instrumento (gene) tem sua parte, mas a melodia final (característica) surge da interação harmoniosa – ou, às vezes, da sobreposição – de todos eles.



Uma das interações gênicas mais importantes é a **Epistasia**. Neste fenômeno, a expressão de um gene (o gene epistático) mascara ou modifica a expressão de outro gene (o gene hipostático) que está em um locus diferente.

Imagine que você tem duas chaves para ligar uma lâmpada. Uma chave (gene A) controla se a lâmpada pode acender ou não. A outra chave (gene B) controla a cor da luz (azul ou verde). Se a chave A estiver desligada, não importa o que você faça com a chave B, a lâmpada nunca acenderá. O gene A é epistático sobre o gene B.

Em animais, a epistasia é comum e afeta muitas características importantes. Um exemplo clássico é a cor da pelagem em cães Labrador. Existem genes para a cor preta (B) e marrom (b), mas há outro gene (E/e) que determina se a cor será depositada na pelagem. Se o cão for "ee" (homozigoto recessivo para o gene E), ele será amarelo, independentemente dos alelos B/b que possua. O gene E é epistático sobre o gene B/b.

# Epistasia na Pecuária: Casos Reais e Desafios

A epistasia não é apenas um conceito de livro; ela tem implicações diretas e significativas na pecuária. No melhoramento genético animal, muitas características de interesse econômico, como a produção de leite, a taxa de crescimento, a qualidade da carne e a resistência a doenças, são influenciadas por múltiplos genes que interagem de maneiras complexas. A epistasia pode dificultar a seleção, pois a presença de um gene pode anular ou alterar o efeito de outro, tornando a previsão do fenótipo mais desafiadora.

**Exemplo Prático:** Na cor da pelagem de cavalos American Quarter Horse, o gene Cream (Cr) é epistático sobre os genes de cor base. Um cavalo com um alelo Cr pode ter sua cor diluída para palomino (se a base for castanha) ou buckskin (se a base for baia). Com dois alelos Cr (CrCr), a diluição é ainda mais intensa, resultando em cremello ou perlino.

Essa interação complexa significa que, para obter uma cor específica, o criador precisa considerar não apenas os genes de cor primários, mas também os genes epistáticos que podem modificar ou mascarar a expressão da cor. No melhoramento de características de produção, a epistasia pode explicar por que a seleção para um único gene "ótimo" nem sempre resulta no desempenho esperado.

Conceito	Âmbito/Aplicação	Base/Origem	Exemplo
Dominância Incompleta	Fenótipo intermediário no heterozigoto	Interação entre alelos do mesmo gene	Cor rosilha em cavalos (vermelho + branco = rosilho)
Codominância	Ambos os alelos expressos no heterozigoto	Interação entre alelos do mesmo gene	Pelagem ruão em bovinos Shorthorn (manchas vermelhas e brancas)
Epistasia	Um gene mascara/modifica a expressão de outro gene	Interação entre genes em diferentes loci	Gene "diluidor" de cor em cavalos (gene Cream sobre genes de cor base)

# Pleiotropia: Um Gene, Múltiplos Efeitos

Se a epistasia nos mostra como múltiplos genes podem influenciar uma única característica, a **pleiotropia** nos revela o oposto: como um único gene pode ter múltiplos efeitos, aparentemente não relacionados, sobre o fenótipo de um organismo. É como um maestro que, ao levantar a batuta, não apenas inicia a melodia, mas também acende as luzes do palco e ajusta o volume do som. Uma única ação (a expressão de um gene) desencadeia uma cascata de efeitos em diferentes partes do organismo.



Um gene pleiotrópico pode influenciar diversas características, desde a cor da pelagem até a resistência a doenças, passando pela fertilidade ou pelo tamanho corporal. Isso ocorre porque o produto desse gene (geralmente uma proteína ou enzima) está envolvido em múltiplas vias bioquímicas ou processos de desenvolvimento no organismo.

Por exemplo, um gene que codifica uma enzima essencial para o metabolismo de um aminoácido pode, se mutado, afetar o desenvolvimento neurológico, a pigmentação da pele e a estrutura óssea, pois esse aminoácido é necessário em diferentes processos.

Em humanos, a Síndrome de Marfan é um exemplo clássico de pleiotropia. Uma mutação em um único gene (FBN1) afeta o tecido conjuntivo, resultando em uma série de sintomas que incluem altura elevada, membros longos, problemas cardíacos e oculares. Todos esses sintomas, aparentemente distintos, são consequências da mesma mutação genética.

# Pleiotropia e o Desafio do Melhoramento

No contexto do melhoramento genético animal, a pleiotropia apresenta tanto oportunidades quanto desafios. Por um lado, se um gene pleiotrópico confere um efeito positivo em múltiplas características desejáveis (por exemplo, aumenta a produção de leite e a resistência a uma doença), a seleção para esse gene pode ser extremamente eficiente. Por outro lado, a pleiotropia pode ser um obstáculo significativo. Um gene que melhora uma característica de interesse econômico pode, inadvertidamente, ter um efeito negativo em outra característica importante.

## Oportunidades

- **Eficiência na seleção:** Um gene pode melhorar múltiplas características simultaneamente
- **Progresso acelerado:** Ganhos em várias características com uma única seleção

## Desafios

- **Efeitos indesejados:** Melhorar uma característica pode prejudicar outra
- **Seleção complexa:** Necessidade de avaliar o "pacote completo" de efeitos

❏ **Exemplo Prático:** O gene "Double Muscling" (dupla musculatura) em bovinos da raça Belgian Blue. Uma mutação no gene da miostatina leva a um aumento significativo da massa muscular (desejável para produção de carne), mas também pode estar associada a problemas de parto, menor fertilidade e maior sensibilidade ao estresse.

Imagine que um gene esteja associado a um aumento na taxa de crescimento em suínos, uma característica altamente desejável. No entanto, esse mesmo gene pleiotrópico também pode estar ligado a uma diminuição na fertilidade ou a uma maior suscetibilidade a uma doença específica. Ao selecionar intensamente para o crescimento rápido, o melhorista pode, sem querer, estar selecionando também para a redução da fertilidade ou para a fragilidade imunológica do rebanho.

A compreensão da pleiotropia é, portanto, crucial para um melhoramento genético equilibrado e sustentável. Ela exige que os melhoristas considerem o "pacote completo" de efeitos de um gene, e não apenas o seu impacto mais óbvio. A seleção genômica, que veremos em aulas futuras, ajuda a identificar esses efeitos pleiotrópicos, permitindo uma seleção mais informada e minimizando os efeitos indesejados.

# Resolução de Problemas: Colocando a Mão na Massa

Compreender os conceitos de genética mendeliana é um passo importante, mas a verdadeira maestria vem com a capacidade de aplicá-los para resolver problemas. No melhoramento genético, a resolução de problemas de hereditariedade é uma habilidade essencial para prever resultados de cruzamentos, identificar genótipos desconhecidos e planejar estratégias de seleção. É como ser um detetive genético, usando as pistas (fenótipos dos pais e prole) para desvendar o mistério dos genótipos e das probabilidades.

01

---

## Leia o Problema

Identifique as características, os alelos envolvidos e os fenótipos dos pais e da prole.

03

---

## Determine os Genótipos

Com base nos fenótipos e nas informações sobre dominância/recessividade.

05

---

## Monte o Quadro de Punnett

Ferramenta visual que ajuda a combinar os gametas e prever os genótipos.

02

---

## Defina os Símbolos

Atribua letras aos alelos (ex: A para dominante, a para recessivo).

04

---

## Determine os Gametas

Quais alelos cada pai pode passar para a prole? Lembre-se da segregação.

06

---

## Calcule as Proporções

Determine as proporções genotípicas e fenotípicas esperadas na prole.

**Problema Exemplo:** Em uma raça de ovinos, a cor da lã pode ser preta (dominante, B) ou branca (recessiva, b). A presença de chifres é determinada por um gene ligado ao sexo, onde o alelo para chifres (H) é dominante sobre a ausência de chifres (h) apenas em machos (XY), e recessivo em fêmeas (XX). Se cruzarmos um carneiro preto sem chifres (heterozigoto para a cor da lã) com uma ovelha branca com chifres (heterozigota para a presença de chifres), qual a proporção esperada de cordeiros machos pretos com chifres na prole?

A resolução de problemas como este não apenas reforça seu entendimento dos conceitos, mas também o prepara para desafios mais complexos no campo do melhoramento genético e em avaliações de concurso.

# Genética Mendeliana na Era da Genômica

Você pode estar se perguntando: se temos tecnologias tão avançadas como a Seleção Genômica Ampla (GWS) e a Edição Gênica (CRISPR-Cas9), por que ainda precisamos revisar a Genética Mendeliana? A resposta é simples: essas tecnologias revolucionárias são, na verdade, extensões e aprimoramentos dos princípios mendelianos. Elas não os substituem, mas os elevam a um novo patamar de precisão e eficiência.



## Método Tradicional

Seleção baseada na observação do fenótipo e análise de pedigrees. Aplicação das Leis de Mendel em larga escala.



## Seleção Genômica

Usa milhares de marcadores de DNA herdados de forma mendeliana para estimar o Valor Genético com alta precisão.



## Revolução

Permite identificar animais superiores com base em seu DNA, acelerando drasticamente o progresso genético.

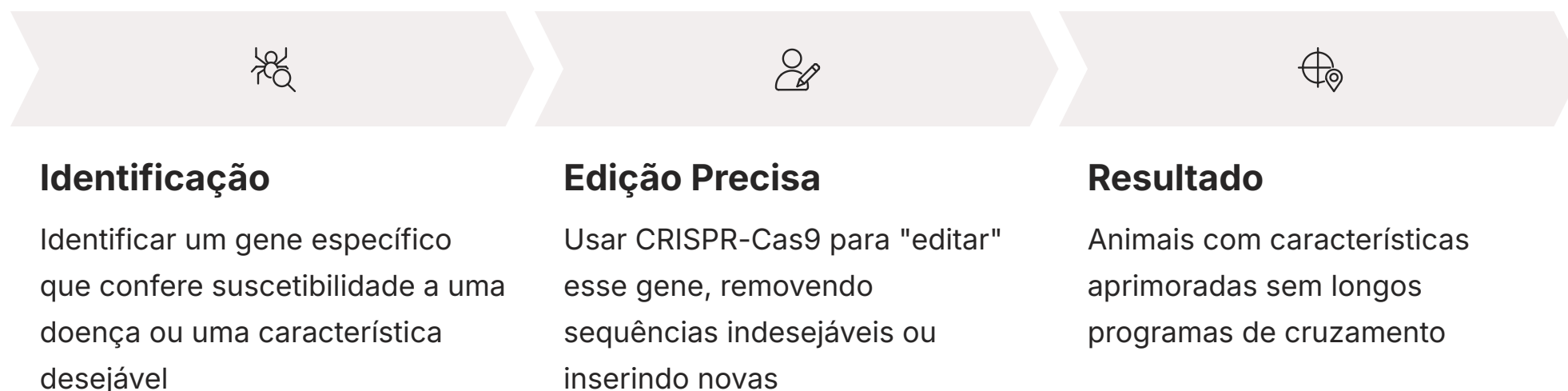
A **Seleção Genômica Ampla (GWS)** é um exemplo perfeito. Tradicionalmente, a seleção de animais para melhoramento era baseada na observação do fenótipo (o que o animal expressa) e na análise de pedigrees (quem são seus pais e avós). Isso é, essencialmente, a aplicação das Leis de Mendel em larga escala. No entanto, essa abordagem tem limitações: leva tempo para observar o fenótipo (especialmente para características que só aparecem na idade adulta, como a produção de leite ou a qualidade da carne), e o ambiente pode mascarar o verdadeiro potencial genético.

A GWS revoluciona isso ao usar milhares de **marcadores de DNA** (pequenas variações no genoma) espalhados por todo o genoma do animal. Esses marcadores, que são herdados de forma mendeliana, permitem estimar o **Valor Genético** de um animal com alta precisão, mesmo em idades muito jovens e antes que o fenótipo seja expresso.

Essa tecnologia é um salto gigantesco, mas sua eficácia depende da compreensão de que esses marcadores são herdados de acordo com as mesmas regras de segregação e recombinação que Mendel descreveu. A GWS nos permite "ver" os alelos e suas combinações de uma forma que Mendel jamais poderia ter imaginado, mas o mecanismo subjacente da herança permanece o mesmo.

# Edição Gênica: O Futuro da Manipulação Genética

Se a Seleção Genômica Ampla nos permite identificar os melhores animais com base em seu DNA, a **Edição Gênica**, especialmente com a tecnologia **CRISPR-Cas9**, nos dá a capacidade de ir um passo além: modificar o DNA de forma precisa e direcionada. Esta é uma das tendências mais quentes e promissoras na biotecnologia animal, e ela se baseia diretamente na nossa compreensão de como os genes funcionam e como suas sequências afetam as características.



Imagine que você identificou um gene específico que confere suscetibilidade a uma doença devastadora em um rebanho, ou um gene que, se modificado, poderia aumentar significativamente a resistência a essa doença. Com o CRISPR-Cas9, é possível "editar" esse gene no genoma do animal, removendo a sequência indesejável ou inserindo uma nova, benéfica. É como ter um editor de texto genético que pode ir diretamente ao ponto exato do DNA e fazer uma correção cirúrgica.

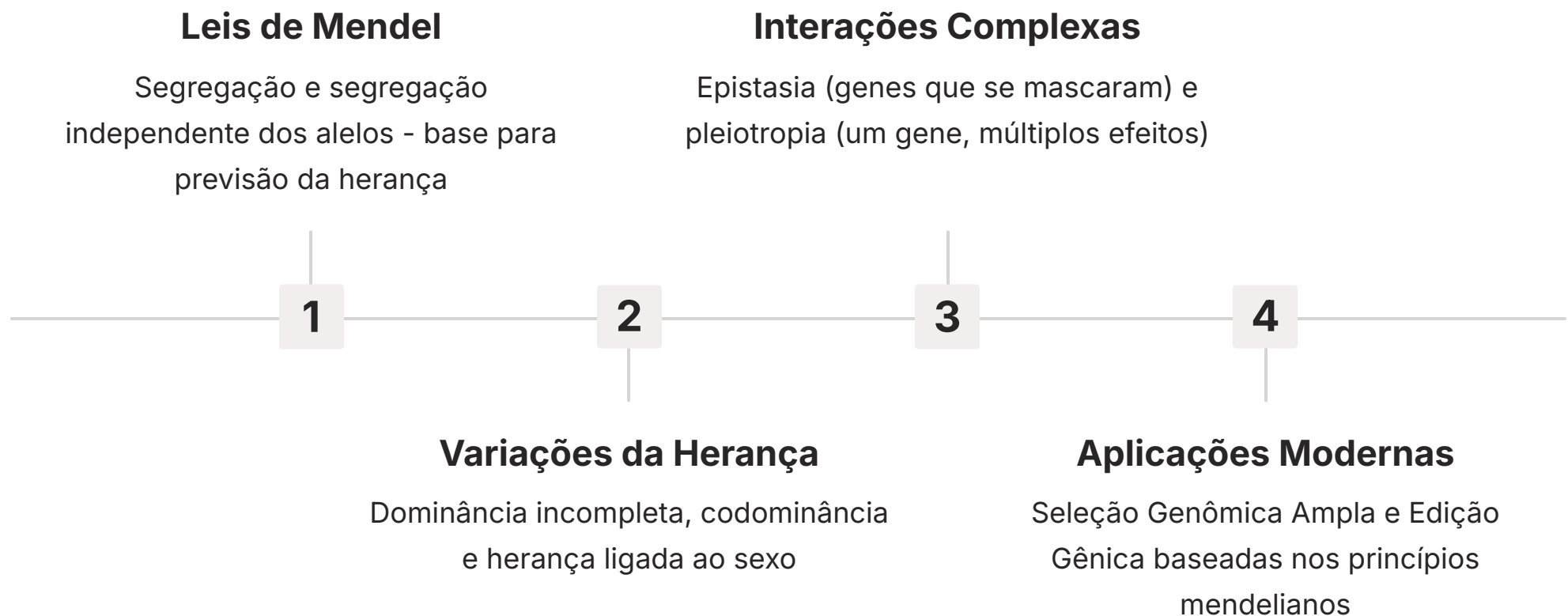
**Exemplos de Aplicação:** Pesquisadores já estão explorando a edição gênica para criar gado resistente a doenças como a tuberculose bovina ou para produzir animais com características de produção aprimoradas, como maior massa muscular ou melhor qualidade da carne.

A beleza do CRISPR-Cas9 reside em sua precisão e simplicidade, permitindo modificações que seriam impossíveis ou levariam décadas para serem alcançadas através do melhoramento genético tradicional. No entanto, é crucial entender que a edição gênica não é uma "magia" que cria características do nada. Ela atua sobre os genes existentes, modificando-os para expressar características de maneiras novas ou aprimoradas. O conhecimento das Leis de Mendel e das interações gênicas é fundamental para decidir quais genes editar, onde editar e quais serão as consequências fenotípicas dessas edições.

A edição gênica é a aplicação mais avançada da genética mendeliana, permitindo-nos não apenas prever a herança, mas também moldá-la ativamente para atender às necessidades da produção animal e da sustentabilidade.

# Consolidação e Próximos Passos

Chegamos ao fim da nossa revisão sobre Genética Mendeliana, e esperamos que você tenha percebido como esses princípios clássicos são a espinha dorsal de todo o melhoramento genético moderno. Começamos com as descobertas revolucionárias de Mendel sobre a segregação e a segregação independente dos alelos, que nos permitem prever a herança de características. Em seguida, exploramos as nuances da dominância incompleta e codominância, onde os alelos interagem de formas mais complexas, e a herança ligada ao sexo, que mostra como o gênero pode influenciar a manifestação de certas características.



Aprofundamos nosso entendimento com as interações gênicas, como a epistasia, onde um gene mascara o efeito de outro, e a pleiotropia, onde um único gene tem múltiplos efeitos. Finalmente, conectamos todo esse conhecimento com as tendências mais atuais do melhoramento genético, como a Seleção Genômica Ampla (GWS) e a Edição Gênica (CRISPR-Cas9), demonstrando que, embora as ferramentas evoluam, os fundamentos mendelianos permanecem essenciais.

**Em prática:** A capacidade de aplicar esses conceitos permite que você, como futuro profissional ou estudante, entenda por que um animal tem certas características, preveja a prole de cruzamentos específicos e compreenda as bases das tecnologias que estão moldando o futuro da pecuária. É o conhecimento que transforma a observação em estratégia, e a intuição em ciência.

# Autoavaliação

Para consolidar seu aprendizado, tente responder às seguintes questões:

**1** Em uma espécie de ave, a cor da plumagem é determinada por um gene com dominância incompleta. Aves homozigotas para o alelo P (PP) são pretas, e aves homozigotas para o alelo B (BB) são brancas. Aves heterozigotas (PB) são cinzas. Se um criador cruzar uma ave preta com uma ave cinza, qual a proporção fenotípica esperada na prole?

- a) 1 preta : 1 cinza
- b) 1 preta : 2 cinzas : 1 branca
- c) 3 pretas : 1 branca
- d) Apenas aves cinzas

**3** A epistasia é um fenômeno genético em que:

- a) Um único gene afeta múltiplas características fenotípicas.
- b) Ambos os alelos de um gene se expressam completamente no heterozigoto.
- c) Um gene em um locus mascara ou modifica a expressão de outro gene em um locus diferente.
- d) O fenótipo do heterozigoto é intermediário entre os fenótipos dos homozigotos.

**2** Um touro de uma raça bovina que possui o gene para a característica "ausência de chifres" (P, dominante) e é heterozigoto para a cor da pelagem (preta, D, dominante sobre vermelha, d) foi cruzado com uma vaca que não possui chifres (heterozigota) e é vermelha. Qual a probabilidade de nascer um bezerro com chifres e pelagem preta? (Considere que os genes para chifres e cor da pelagem segregam independentemente).

- a) 1/16
- b) 1/8
- c) 1/4
- d) 0

**4** A Seleção Genômica Ampla (GWS) se baseia nos princípios da Genética Mendeliana ao:

- a) Ignorar completamente a herança de alelos, focando apenas na expressão de proteínas.
- b) Utilizar marcadores de DNA que são herdados de forma mendeliana para estimar o valor genético.
- c) Substituir a necessidade de entender a segregação de alelos em programas de melhoramento.
- d) Focar exclusivamente na edição de genes específicos, sem considerar a herança natural.

**Questão Discursiva:** Explique a importância de compreender a pleiotropia no contexto do melhoramento genético animal, citando um exemplo prático de como um gene pleiotrópico pode influenciar decisões de seleção.

# Gabarito

## Questão 1

a) 1 preta : 1 cinza

(PP x PB → 1/2 PP (preta) : 1/2 PB (cinza))

## Questão 2

b) 1/8

Touro: P\_Dd; Vaca: Ppdd. Para ter chifres (pp): 1/4. Para ser preto (Dd): 1/2. Probabilidade total =  $1/4 \times 1/2 = 1/8$ .

## Questão 3

c) Um gene em um locus mascara ou modifica a expressão de outro gene em um locus diferente.

## Questão 4

b) Utilizar marcadores de DNA que são herdados de forma mendeliana para estimar o valor genético.

**Resposta Discursiva Sugerida:** A compreensão da pleiotropia é crucial no melhoramento genético animal porque um único gene pode influenciar múltiplas características, algumas desejáveis e outras indesejáveis. Ignorar os efeitos pleiotrópicos pode levar a ganhos em uma característica, mas perdas significativas em outras, comprometendo a saúde, a fertilidade ou a viabilidade econômica do rebanho. Por exemplo, se um melhorista seleciona intensamente para um gene que aumenta a taxa de crescimento em suínos (efeito desejável), mas esse mesmo gene pleiotrópico também causa uma redução na resistência a doenças ou na fertilidade (efeitos indesejáveis), o programa de melhoramento pode enfrentar sérios desafios a longo prazo, resultando em animais que crescem rápido, mas são mais suscetíveis a enfermidades ou têm menor capacidade reprodutiva.

# Próximos Passos e Recursos



## Próxima Aula

**Aula 3 – Genética de Populações: A Base do Melhoramento.** Nesta aula, você aprenderá como os princípios genéticos se aplicam a grupos de animais, e não apenas a indivíduos, preparando o terreno para entender a evolução e a seleção em larga escala.

## Recursos Adicionais



### Livro Recomendado

"Genética" de Griffiths et al.  
(para aprofundamento teórico dos conceitos fundamentais de genética mendeliana e suas aplicações modernas)



### Artigo Científico

"Genomic selection in livestock: the first 10 years"  
(para entender a aplicação prática da Seleção Genômica Ampla na pecuária)



### Vídeo Educativo

"CRISPR: A Revolution in Gene Editing" (para visualização clara da tecnologia de edição gênica e suas aplicações)

**NOTA IMPORTANTE:** As informações regulatórias/legais/técnicas desta aula estão atualizadas até 2025. Consulte sempre fontes oficiais para verificar alterações nas regulamentações sobre biotecnologia animal e edição gênica.

Parabéns por concluir esta revisão essencial da Genética Mendeliana! Você agora possui as ferramentas conceituais fundamentais para compreender como as características são herdadas e como as tecnologias modernas se baseiam nesses princípios clássicos. Continue sua jornada de aprendizado e prepare-se para explorar como esses conceitos se aplicam a populações inteiras de animais na próxima aula.