

Aula 2 – Essenciais para a Comunicação Imediata

Imagine-se desembarcando em Paris, com o burburinho da cidade ao seu redor e a melodia do francês preenchendo o ar. O que você diria primeiro? Como pediria ajuda ou simplesmente se apresentaria? A ideia de se comunicar em um novo idioma pode parecer um desafio, mas é exatamente para isso que estamos aqui: para transformar essa barreira em uma ponte, passo a passo.

Nesta aula, vamos desvendar as chaves para as suas primeiras interações em francês. Não se trata apenas de memorizar palavras, mas de entender como elas se encaixam para criar diálogos significativos, permitindo que você se conecte com as pessoas e a cultura desde o primeiro momento. Pense nisso como montar um kit de sobrevivência linguística, essencial para qualquer viajante ou para quem busca uma nova habilidade valiosa.

Ao final desta jornada, você será capaz de se apresentar com confiança, fazer perguntas básicas que abrem portas para novas conversas e utilizar as frases de cortesia que são a alma da comunicação francesa. Além disso, vamos solidificar a base gramatical com os pronomes sujeito e os verbos "être" e "avoir", que são verdadeiros pilares do idioma. Prepare-se para dar os primeiros passos rumo à fluência e à imersão cultural!

Quebrando o Gelo: A Magia da Primeira Impressão

Quando você conhece alguém novo, seja em uma viagem, em um evento ou até mesmo online, qual é a primeira coisa que você faz? Provavelmente, se apresenta. Essa simples ação é o ponto de partida para qualquer interação humana e, em francês, não é diferente. Dominar a arte de se apresentar é como ter a chave mestra para abrir as portas de novas amizades e experiências culturais.

Muitas vezes, a ansiedade de falar uma nova língua nos paralisa, mas a verdade é que as frases mais importantes são também as mais simples. Pense na sua apresentação como um cartão de visitas verbal: ele precisa ser claro, direto e transmitir quem você é. Em francês, temos expressões elegantes e diretas para isso, que farão você se sentir imediatamente parte da conversa.



Frases Essenciais: **Je m'appelle...** (Meu nome é...) e **Je suis...** (Eu sou...)

Vamos começar com o básico, mas poderoso: "**Je m'appelle...**" e "**Je suis...**". Essas duas frases são a base para você dizer seu nome e sua nacionalidade ou profissão. É como construir uma pequena ponte entre você e seu interlocutor, convidando-o a atravessar e conhecer um pouco mais sobre você.

Exemplo Prático: Imagine que você está em um pequeno bistrô em Lyon e o garçom, muito simpático, puxa conversa. Você pode dizer:

— Bonjour ! **Je m'appelle** Ana. **Je suis** brésilienne.

(Olá! Meu nome é Ana. Eu sou brasileira.)

Essa é a sua primeira oportunidade de mostrar que você está aberto à comunicação e interessado na cultura local, mesmo com poucas palavras. É um gesto de respeito e um convite à interação.

Perguntas que Conectam: Desvendando o Outro

Depois de se apresentar, a curiosidade natural nos leva a querer saber mais sobre a outra pessoa. Fazer perguntas é a forma mais eficaz de manter uma conversa fluindo e de demonstrar interesse genuíno. É como ter um GPS social que te ajuda a navegar pelas interações, direcionando o diálogo para tópicos relevantes e construindo uma conexão mais profunda.



Comment vous appelez-vous?

Como você se chama?



Quelle est votre nationalité?

Qual é a sua nacionalidade?

Muitos se preocupam em cometer erros ao fazer perguntas, mas o importante é a intenção de se comunicar. Em francês, algumas perguntas são tão fundamentais que se tornam quase um reflexo. Elas são a base para entender quem é a pessoa à sua frente, de onde ela vem e, conseqüentemente, para enriquecer sua experiência cultural.


Exemplo Prático: Continuando a conversa no bistrô:

— Et **vous**, comment vous appelez-vous ?

— **Je m'appelle** Pierre.

— Enchantée, Pierre ! **Quelle est votre nationalité** ?

— **Je suis** français, de Lyon.

 **Curiosidade Cultural:** Na França, a formalidade é valorizada, especialmente em primeiras interações ou com pessoas mais velhas/desconhecidas. Usar "**vous**" (você/senhor/senhora) em vez de "tu" (você informal) é um sinal de respeito e boa educação. É um detalhe pequeno, mas que faz toda a diferença na percepção cultural.

Os Pilares da Frase: Entendendo os Pronomes Sujeito



Toda frase precisa de um "quem" ou "o quê" para realizar a ação, não é mesmo? Em português, dizemos "eu", "você", "ele", "ela". Em francês, esses "atores" da frase são os **pronomes sujeito**, e eles são absolutamente essenciais para construir qualquer sentença. Sem eles, suas frases ficariam incompletas, como um palco sem os personagens principais.

Compreender os pronomes sujeito é como aprender a identificar os diferentes jogadores em um time de futebol: cada um tem sua função, mas todos são cruciais para o jogo. Eles nos permitem saber quem está falando, quem está agindo e sobre quem estamos falando, dando clareza e estrutura à comunicação.



Je

Eu

Je parle français.



Tu

Você (informal)

Tu aimes le café ?



Il

Ele

Il est étudiant.



Elle

Ela

Elle voyage beaucoup.



On

Nós (informal) / A gente

On va au musée.

Vamos começar com os pronomes mais diretos, aqueles que você usará para falar de si mesmo e de pessoas próximas. São eles: **Je** (Eu), **Tu** (Você – informal), **Il** (Ele), **Elle** (Ela) e **On** (Nós – informal, ou "a gente", "se"). Dominá-los é o primeiro passo para conjugar verbos e expressar suas ideias com precisão.

Pense nos pronomes como as "etiquetas" que você coloca nas pessoas ou em si mesmo para indicar quem está fazendo o quê. Eles são a base para a concordância verbal e para a clareza da sua mensagem.

Mais Pronomes, Mais Poder: Expandindo Seu Vocabulário

Aprofundando nossa compreensão dos pronomes sujeito, percebemos que a comunicação vai além do individual. Precisamos de formas de nos referir a grupos de pessoas, seja incluindo a nós mesmos ou falando sobre outros. É como expandir a sua equipe de "atores" para incluir mais personagens, permitindo que você conte histórias mais complexas e envolventes.

Nous

Nós (formal)

Nous étudions le français.

Vous

Vocês / O(a) senhor(a)

Vous parlez anglais ?

Ils

Eles (masculino/misto)

Ils sont à Paris.

Elles


Elas (feminino)

Elles aiment la musique.

Esses pronomes adicionais são igualmente importantes e complementam o conjunto que já vimos. Eles nos dão a capacidade de falar sobre nós em grupo, de nos dirigir a várias pessoas ou a alguém de forma formal, e de descrever grupos de pessoas. Dominá-los é crucial para uma comunicação fluida e natural em francês.

Quadro Comparativo: Pronomes Sujeito Essenciais

Pronome	Significado	Pessoa	Exemplo
Je	Eu	1ª singular	Je suis content.
Tu	Você (informal)	2ª singular	Tu vas bien ?
Il/Elle	Ele/Ela	3ª singular	Il travaille. Elle chante.
On	Nós (informal), a gente	3ª singular	On mange.
Nous	Nós (formal)	1ª plural	Nous sommes prêts.
Vous	Vocês / O(a) senhor(a)	2ª plural/formal	Vous êtes gentils.
Ils/Elles	Eles/Elas	3ª plural	Ils lisent. Elles dansent.

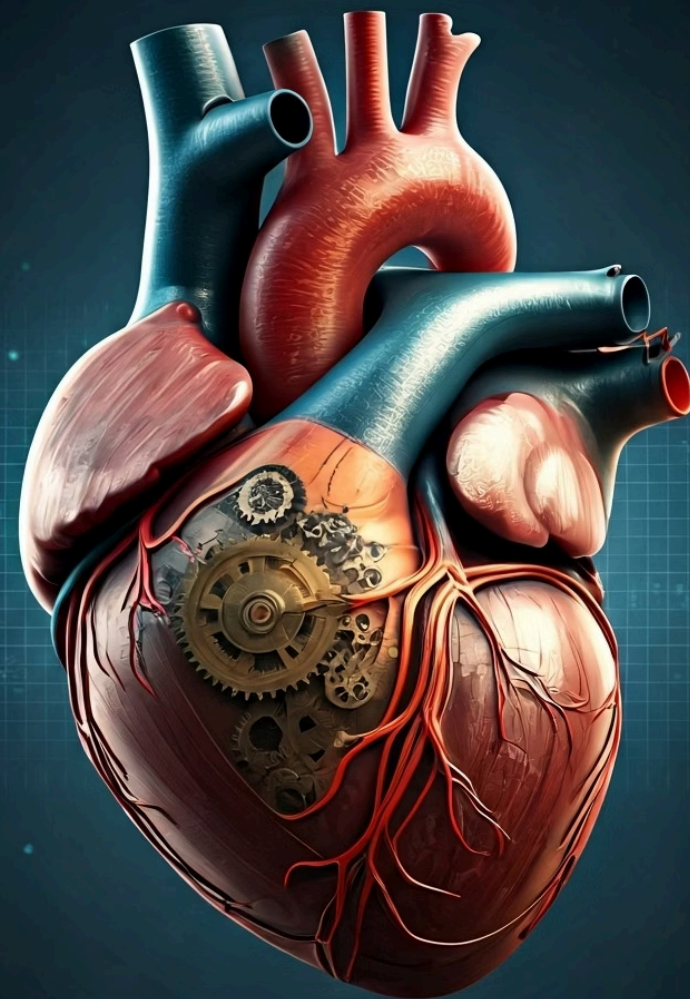
 **Curiosidade Cultural:** A diferença entre "**Nous**" e "**On**" é fascinante. Enquanto "**Nous**" é mais formal e usado na escrita ou em contextos mais sérios, "**On**" é extremamente comum na fala cotidiana, significando "nós" ou "a gente". É um atalho informal que os franceses usam o tempo todo!

O Coração da Conversa: O Verbo "Être" (Ser/Estar)

Se os pronomes são os atores, os verbos são as ações que eles realizam. E entre todos os verbos, há dois que são verdadeiros pilares, o "coração" da língua francesa: **"Être"** (ser/estar) e "Avoir" (ter). Dominá-los é como aprender a respirar no idioma, pois eles aparecem em quase todas as frases e são fundamentais para expressar identidade, estado e localização.

O verbo "Être" é um camaleão linguístico, adaptando-se para expressar tanto "ser" quanto "estar". Ele é a cola que une o sujeito às suas características, profissões, nacionalidades ou estados de espírito. Sem ele, seria impossível dizer quem você é, onde você está ou como você se sente.

Vamos conjugar o verbo "Être" no presente do indicativo. Não se preocupe em memorizar tudo de uma vez; o importante é entender o padrão e a sonoridade. Pense nele como a base sólida sobre a qual você construirá suas primeiras frases.



Conjugação e Usos de "Être"



Je suis

Eu sou/estou



Tu es

Você é/está



Il/Elle/On est

Ele/Ela/Nós é/está



Nous sommes

Nós somos/estamos



Vous êtes

Vocês são/estão



Ils/Elles sont

Eles/Elas são/estão

Usos Práticos de "Être": Identidade e Estado

Agora que conhecemos a conjugação de "Être", vamos ver como ele se manifesta em situações reais de viagem e comunicação. O verbo "Être" é seu melhor amigo para se apresentar, descrever pessoas e lugares, e expressar como você ou os outros se sentem. É a ferramenta que te permite pintar um quadro com palavras, seja sobre você ou sobre o mundo ao seu redor.

Identidade

- **Je suis** professeur.
- **Il est** français.
- **Elles sont** touristes.

Estado/Localização

- **Nous sommes** à l'hôtel.
- **Vous êtes** libre ce soir ?
- Le musée **est** ouvert.

Qualidade

- Paris **est** belle.
- Les gens **sont** gentils.

Diálogo Simulado:

— Bonjour ! **Je suis** Marie, et **je suis** française.

— Enchanté, Marie ! **Je suis** Pedro, **je suis** brésilien.

— Ah, super ! Et **vous êtes** en vacances ici ?

— Oui, **nous sommes** en vacances. La ville **est** magnifique !

O Verbo "Avoir" (Ter): Posses e Necessidades

Ao lado de "Être", o verbo "**Avoir**" (ter) forma a dupla dinâmica da língua francesa. Enquanto "Être" fala sobre "ser" e "estar", "Avoir" se concentra em "ter" – seja uma posse, uma idade, ou até mesmo uma sensação física. Ele é como uma caixa de ferramentas que te permite expressar o que você possui, o que você sente e o que você precisa, um recurso vital para qualquer viajante.

Dominar "Avoir" é crucial para situações cotidianas, desde pedir algo em uma loja até expressar que você está com fome ou sede. Ele é a sua ponte para comunicar necessidades e posses, tornando suas interações muito mais eficazes e confortáveis.



J'ai

Eu tenho



Tu as

Você tem



Il/Elle/On a

Ele/Ela/Nós tem



Nous avons

Nós temos



Vous avez

Vocês têm



Ils/Elles ont

Eles/Elas têm

Atenção à elisão: "Je ai" vira "**J'ai**" – a vogal "e" é eliminada antes de outra vogal!

Exemplos Práticos:

- **J'ai** un passeport. (Eu tenho um passaporte.)
- **Tu as** des questions ? (Você tem perguntas?)
- **Il a** une voiture. (Ele tem um carro.)
- **Nous avons** faim. (Nós temos fome / Estamos com fome.)

"Avoir" em Ação: Expressando Idade e Sensações

A versatilidade do verbo "Avoir" vai muito além de simplesmente expressar posse de objetos. Em francês, ele é usado de maneiras que podem parecer incomuns para falantes de português, especialmente para indicar idade e diversas sensações físicas. É como ter um canivete suíço linguístico, com múltiplas funções que te ajudam a descrever seu estado de forma completa.



Idade

J'ai trente ans. (Eu tenho trinta anos.)

Elle a vingt ans. (Ela tem vinte anos.)



Frio e Calor

J'ai froid. (Eu estou com frio.)

Il a chaud. (Ele está com calor.)



Fome e Sede

Nous avons faim. (Nós estamos com fome.)

Vous avez soif ? (Vocês estão com sede?)



Outras Sensações

Tu as peur ? (Você está com medo?)

Ils ont sommeil. (Eles estão com sono.)

Para um viajante, saber usar "Avoir" para expressar que está com fome, sede, frio ou calor é tão importante quanto ter um mapa. Essas são necessidades básicas que surgem em qualquer jornada, e comunicá-las corretamente pode fazer toda a diferença no seu conforto e bem-estar.

Diálogo Simulado:

- Bonjour ! **J'ai** une réservation.
- D'accord. Et **vous avez** quel âge ?
- **J'ai** vingt-cinq ans.
- Très bien. **Vous avez** faim après le voyage ?
- Oui, **j'ai** très faim !

Comparando "Être" e "Avoir": Quando Usar Cada Um?

Chegamos a um ponto crucial que frequentemente gera dúvidas: a distinção entre "Être" e "Avoir". Ambos são verbos fundamentais, mas suas aplicações são distintas e específicas. Confundi-los é como tentar usar uma chave de fenda para apertar um parafuso Phillips: até pode funcionar, mas não é o ideal e pode danificar a peça. Entender essa diferença é essencial para a precisão da sua comunicação em francês.

Verbo "Être"

Uso: Identidade, nacionalidade, profissão, estado, localização, características.

- **Je suis** étudiant. (Identidade)
- **Elle est** fatiguée. (Estado)
- **Nous sommes** à Paris. (Localização)
- **Il est** grand. (Característica)


Verbo "Avoir"

Uso: Posse, idade, sensações físicas (fome, sede, frio, calor, sono, medo).

- **J'ai** un livre. (Posse)
- **Elle a** faim. (Sensação)
- **Nous avons** trente ans. (Idade)
- **Il a** froid. (Sensação)

Quadro Comparativo: Être vs. Avoir

Característica	Verbo "Être"	Verbo "Avoir"
Uso Principal	Identidade, estado, localização, características	Posse, idade, sensações físicas
Exemplo 1	Je suis étudiant.	J'ai un livre.
Exemplo 2	Elle est fatiguée.	Elle a faim.
Exemplo 3	Nous sommes à Paris.	Nous avons trente ans.
Tradução	Ser, Estar	Ter

 **Dica de Ouro:** Pense em "Être" como o verbo que descreve "quem" ou "como" algo é. Pense em "Avoir" como o verbo que descreve "o que" alguém tem ou sente.

A Magia da Cortesia: Abrindo Portas com Palavras

Em qualquer cultura, a cortesia é um lubrificante social que facilita as interações e demonstra respeito. Na França, isso é ainda mais evidente. Usar as palavras certas de cortesia não é apenas uma questão de educação, mas uma forma de se integrar e ser bem recebido. É como ter um "passe VIP" para a cultura local, abrindo portas que de outra forma poderiam permanecer fechadas.

Muitos viajantes se preocupam com a gramática perfeita, mas esquecem que a gentileza é universal e imediatamente reconhecível. Um simples "obrigado" ou "por favor" dito no idioma local pode transformar uma interação fria em um momento caloroso e acolhedor.



S'il vous plaît

Por favor



Merci

Obrigado/a



De rien

De nada

Exemplo Prático: Imagine que você está em uma padaria e quer um croissant:

— Bonjour ! Un croissant, **s'il vous plaît**.

— Voilà ! (Aqui está!)

— **Merci** beaucoup ! (Muito obrigado!)

Curiosidade Cultural: A cortesia francesa é bastante ritualizada. Um "Bonjour" (bom dia/tarde) ou "Bonsoir" (boa noite) ao entrar em uma loja ou restaurante, seguido de um "S'il vous plaît" ao fazer um pedido e um "Merci" ao receber, é o mínimo esperado. É uma dança social que, uma vez aprendida, torna as interações muito mais agradáveis.

Respondendo à Cortesia e Pedindo Desculpas

A cortesia não é uma via de mão única; ela envolve tanto dar quanto receber. Saber como responder a um agradecimento ou como pedir desculpas de forma adequada é tão importante quanto as frases iniciais. É como completar um ciclo de comunicação, garantindo que a interação seja suave e respeitosa do início ao fim.



Pardon

Desculpa informal, por pequeno incidente, ou para pedir para repetir.

Oh, pardon ! (ao esbarrar)



Excusez-moi

Com licença, desculpe-me (mais formal), para interromper ou pedir passagem.

Excusez-moi, monsieur.

Em situações cotidianas, você inevitavelmente precisará responder a um "Merci" ou pedir desculpas por um pequeno incidente. Ter essas frases na ponta da língua demonstra não apenas seu conhecimento do idioma, mas também sua sensibilidade cultural e sua capacidade de navegar em interações sociais com elegância.

Exemplos Práticos:

Situação 1

Resposta a agradecimento:

— Merci pour l'aide !

— **De rien !**

Situação 2

Pequeno incidente:

Você esbarra em alguém:

— Oh, **pardon !**

Situação 3

Pedir licença:

— **Excusez-moi**, je peux passer ?

Curiosidade Cultural: "Pardon" é muito versátil. Além de "desculpe", pode significar "como?" ou "pode repetir?" se você não entendeu algo. "Excusez-moi" é mais formal e usado para pedir licença ou desculpas por algo que possa causar incômodo.

Diálogos Essenciais: Juntando Tudo para a Viagem

Até agora, exploramos os componentes essenciais da comunicação imediata em francês: apresentações, perguntas básicas, pronomes, os verbos "Être" e "Avoir", e as frases de cortesia. Agora, é hora de juntar todas essas peças e ver como elas funcionam em conjunto, em diálogos que você realmente usaria em uma viagem. É como montar um quebra-cabeça, onde cada peça se encaixa para formar uma imagem completa e funcional.

Cenário 1: Chegando ao Hotel

- Bonjour ! **Je m'appelle** Sofia. **J'ai** une réservation.
- Bonjour Sofia ! **Vous êtes** la bienvenue. **Vous avez** un passeport, **s'il vous plaît** ?
- Oui, le voici.
- **Merci**. Votre chambre **est** au troisième étage.
- Super ! **J'ai** une question : le petit-déjeuner **est** à quelle heure ?
- Il **est** de 7h à 10h.
- **Merci** beaucoup !
- **De rien**.

Cenário 2: Conhecendo Alguém em um Café

- **Excusez-moi**, cette place **est** libre ?
- Oui, bien sûr.
- **Merci**. **Je m'appelle** Lucas. **Je suis** brésilien.
- Enchantée, Lucas ! **Je m'appelle** Chloé. **Je suis** française.
- Chloé, **vous êtes** de Paris ?
- Oui, **je suis** de Paris. Et **vous êtes** en vacances ?
- Oui, **nous sommes** en vacances. **J'ai** soif, je vais commander un café.
- D'accord !

Esses diálogos mostram como as frases que você aprendeu são as ferramentas para construir conexões e resolver situações práticas. A prática leva à fluência, e cada pequena interação é uma vitória.

Dicas de Pronúncia e Fluência para o Viajante



A gramática e o vocabulário são a estrutura, mas a pronúncia e a fluência são a melodia da língua. Para um viajante, ser compreendido é tão importante quanto compreender. Não se preocupe em ter um sotaque perfeito, mas sim em ser claro e inteligível. É como afinar um instrumento: você não precisa ser um virtuose, mas o som precisa ser agradável e reconhecível.

Muitos se intimidam com a pronúncia francesa, mas algumas dicas simples podem fazer uma grande diferença. O francês tem sons que não existem em português, e algumas letras não são pronunciadas. Prestar atenção a esses detalhes não só melhora sua fala, mas também sua capacidade de ouvir e entender os nativos.

01

As Vogais Nasais

O francês tem vogais que saem pelo nariz, como em "bon" (bom), "vin" (vinho) e "un" (um). Tente praticar esses sons, sentindo a vibração no nariz.

02

As Letras Mudas

Muitas letras no final das palavras não são pronunciadas, como o "s", "t", "d", "x", "z" e "e" (em muitos casos). Por exemplo, "petit" (pequeno) se pronuncia "peti".

03

A Ligação (Liaison)

Quando uma palavra termina com uma consoante muda e a próxima começa com uma vogal ou "h" mudo, a consoante final é pronunciada e "ligada" à palavra seguinte. Ex: "Nous sommes" vs. "Nous sommes amis" (nu som-z-ami).

04

A Entonação

O francês tem uma entonação mais melódica. Para perguntas, a voz geralmente sobe no final. Para afirmações, ela tende a ser mais plana.

05

Imite e Repita

A melhor forma de melhorar a pronúncia é ouvir e imitar. Use aplicativos, vídeos e filmes para se familiarizar com os sons. Não tenha medo de repetir em voz alta!

📄 Prática de Pronúncia:

- **Je suis** (Jã sui)
- **Tu es** (Tchu ê)
- **Merci** (Méssi)
- **S'il vous plaît** (Sil vu plê)
- **Pardon** (Pardô)

Lembre-se: o objetivo não é a perfeição, mas a comunicação eficaz. Cada tentativa é um passo à frente!

Consolidando Sua Comunicação Imediata em Francês

Chegamos ao final da nossa Aula 2, e você já percorreu um caminho significativo! Começamos com a importância da primeira impressão, aprendendo a se apresentar e a fazer perguntas básicas que abrem portas para novas conversas. Desvendamos os pronomes sujeito, que são os atores de cada frase, e mergulhamos nos verbos essenciais "Être" e "Avoir", compreendendo suas múltiplas funções para expressar identidade, posse, estado e sensações. Por fim, exploramos a magia das frases de cortesia, que são o passaporte para interações respeitosas e agradáveis na cultura francesa.

Você agora possui um kit de ferramentas linguísticas robusto para suas primeiras interações em francês. Lembre-se que a prática leva à fluência, e cada pequena conversa é uma oportunidade de aprimorar suas habilidades. A confiança vem com o uso, então não hesite em aplicar o que aprendeu!

- 1 Apresente-se a um colega imaginário em francês.**
- 2 Pergunte a nacionalidade e o nome de alguém.**
- 3 Use "Je suis" e "J'ai" para descrever-se (idade, nacionalidade, estado).**
- 4 Peça algo com "s'il vous plaît" e agradeça com "merci".**
- 5 Responda a um agradecimento com "de rien".**

Autoavaliação

1. Qual das seguintes frases usa corretamente o verbo "Être" para indicar nacionalidade?

- J'ai brésilien.
- Je suis brésilien.
- Je avoir brésilien.
- Je être brésilien.

2. Para perguntar "Como você se chama?" a uma pessoa desconhecida ou em um contexto formal, qual a forma mais adequada?

- Comment tu t'appelles ?
- Comment vous appelez-vous ?
- Tu t'appelles comment ?
- Vous appelez comment ?

3. Qual pronome sujeito é frequentemente usado na fala cotidiana para significar "nós" de forma informal?

- Nous
- Vous
- On
- Ils

4. Se alguém lhe diz "Merci beaucoup !", qual seria a resposta de cortesia mais comum?

- Pardon !
- Excusez-moi !
- De rien !
- S'il vous plaît !

5. Questão Discursiva: Explique, com suas palavras e usando exemplos, a principal diferença de uso entre os verbos "Être" e "Avoir" em francês para um iniciante.

Gabarito e Próximos Passos

Gabarito:

1

Resposta: b) Je suis brésilien.

2

Resposta: b) Comment vous appelez-vous ?

3

Resposta: c) On

4

Resposta: c) De rien !

5

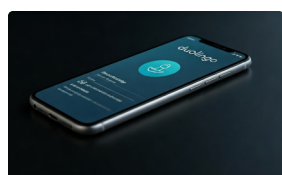
Resposta Esperada:

"Être" é usado para descrever quem ou como algo é (identidade, estado, localização, características), como em "Je suis étudiant" (Eu sou estudante) ou "Elle est à Paris" (Ela está em Paris). Já "Avoir" é usado para indicar posse, idade e sensações físicas, como em "J'ai un livre" (Eu tenho um livro) ou "Il a faim" (Ele está com fome). A principal diferença é que "Être" é sobre "ser/estar" e "Avoir" é sobre "ter".

Conexão com a Próxima Aula


- Na **Aula 3 – Números, Datas e Horas: A Base para a Organização**, vamos expandir ainda mais suas habilidades de comunicação, aprendendo a contar, expressar datas e horários. Essas ferramentas são cruciais para organizar sua viagem, fazer reservas e entender informações práticas no dia a dia. Prepare-se para dominar a dimensão temporal em francês!

Recursos Adicionais



Duolingo/Babbel

Para prática interativa e gamificada dos conceitos aprendidos.



TV5 Monde

Para vídeos e exercícios autênticos que reforçam a compreensão oral.



YouTube

Para ouvir a pronúncia e ver exemplos em contexto.