

Aula 2 – Desvendando a Melodia do Mandarim: Tons e Pronúncia Correta

A Chave para o Sucesso na Comunicação Chinesa



Você já se perguntou por que algumas pessoas parecem ter uma facilidade natural para se comunicar em um novo idioma, enquanto outras lutam mesmo com o vocabulário? A resposta, muitas vezes, não está apenas nas palavras que usamos, mas na forma como as pronunciamos. No mandarim, essa nuance é elevada a um novo patamar, transformando a pronúncia na verdadeira melodia da comunicação.

Para você, estudante universitário em busca de horas complementares ou candidato a concurso público visando aprimorar seu currículo, dominar o mandarim não é apenas um diferencial, é um passaporte para novas oportunidades. E o primeiro passo crucial nessa jornada é entender e aplicar corretamente os tons. Eles são a espinha dorsal da língua, capazes de transformar completamente o significado de uma palavra com uma simples mudança na inflexão da sua voz.

Nesta aula, embarcaremos juntos na exploração dos quatro tons principais do mandarim e do tom neutro, desvendando seus segredos e oferecendo ferramentas práticas para que você possa reproduzi-los com confiança. Você aprenderá a utilizar o Pinyin como seu guia fonético, entenderá o impacto cultural e de negócios de uma pronúncia precisa e, ao final, estará apto a diferenciar e reproduzir os tons corretamente, aplicando-os em situações práticas de negócios. Prepare-se para afinar seu ouvido e sua voz, pois a melodia do mandarim está prestes a se revelar.

O Desafio da Pronúncia: Mais que Palavras, Melodias

📄 **Cenário Real:** Imagine estar em uma reunião de negócios na China, tentando cumprimentar um parceiro com um "olá" em mandarim. Um pequeno deslize na entonação pode gerar confusão ou até comprometer um acordo.

Imagine a seguinte situação: você está em uma importante reunião de negócios na China, tentando cumprimentar um parceiro com um "olá" em mandarim. Você se esforça para lembrar a palavra correta, mas, sem perceber, sua pronúncia acaba soando como "você está bem?" ou, pior, "você está com fome?". Um pequeno deslize na entonação pode gerar um momento de confusão, um sorriso amarelo ou, em cenários mais críticos, uma falha na comunicação que compromete um acordo.

Este é o cerne do desafio do mandarim: ele é uma língua tonal. Isso significa que a altura e a inflexão da sua voz ao pronunciar uma sílaba não são apenas um detalhe expressivo, como em português, mas sim um componente fundamental do significado da palavra. Em português, podemos dizer "casa" com diferentes entonações para expressar pergunta, surpresa ou afirmação, mas a palavra "casa" continua significando "casa". No mandarim, a mesma sílaba, pronunciada com um tom diferente, pode se tornar uma palavra completamente distinta.

Em Português

"Casa" sempre significa casa, independente da entonação

Em Mandarim

A mesma sílaba com tons diferentes = palavras completamente diferentes


Pense nos tons como as notas musicais de uma partitura. Se você toca a nota errada em uma melodia, a música muda. Da mesma forma, se você usa o tom errado em uma palavra em mandarim, você está "tocando" a palavra errada. É por isso que, para construir pontes de comunicação sólidas e eficazes no mundo dos negócios chineses, dominar os tons não é um luxo, mas uma necessidade. É o que permite que sua mensagem seja clara, respeitosa e, acima de tudo, compreendida exatamente como você a intencionou.

Pinyin: Seu Guia para a Floresta Sonora do Mandarim

Diante de um sistema de escrita tão diferente como os caracteres chineses, a ideia de aprender a pronunciar corretamente pode parecer assustadora. Como saber qual som corresponde a qual caractere, e ainda mais, qual tom aplicar? É aqui que o **Pinyin** entra em cena, atuando como seu mapa e bússola nessa jornada pela floresta sonora do mandarim.

O Pinyin é um sistema de romanização, o que significa que ele utiliza o nosso alfabeto latino para representar os sons do mandarim. Ele foi desenvolvido para ajudar falantes de outras línguas a aprender a pronúncia chinesa e é hoje o padrão internacional para a transcrição fonética do mandarim. Mais do que uma simples transliteração, o Pinyin é uma ferramenta pedagógica poderosa, pois não apenas indica a pronúncia de cada sílaba, mas também sinaliza o tom correto através de marcas diacríticas sobre as vogais.

Imagine que você está aprendendo a dirigir em um país com sinais de trânsito completamente novos. O Pinyin é como ter um GPS que traduz esses sinais para a sua língua, mostrando não só o caminho, mas também a velocidade e a direção que você deve seguir. Ao focar no Pinyin, você acelera sua familiarização com os sons e os tons do mandarim de forma estruturada e eficaz, sem a barreira inicial dos caracteres. Essa abordagem é crucial para iniciantes, permitindo que você construa uma base sólida de pronúncia antes de mergulhar na complexidade da escrita, e é a base para qualquer interação de negócios bem-sucedida.



O Primeiro Tom: A Voz da Afirmação (Alto e Nivelado)

Agora que entendemos a importância dos tons e a utilidade do Pinyin, vamos mergulhar no primeiro deles. Pense no **Primeiro Tom** como a voz da afirmação, da estabilidade. É um som alto e constante, que não sobe nem desce. Ele se mantém em um nível elevado, como se você estivesse cantando uma nota musical e a segurasse firmemente, sem variação. No Pinyin, ele é representado por um traço horizontal sobre a vogal (por exemplo, ā).

Para sentir esse tom, imagine que você está respondendo a uma pergunta com um "sim" muito enfático e prolongado, ou que está chamando alguém que está longe, mantendo sua voz em um tom agudo e nivelado. Não há surpresa, não há dúvida, apenas uma declaração clara e firme. É a voz da certeza, da autoridade tranquila.



Exemplo: mā (妈)

Significado: Mãe

Como pronunciar: Sua voz deve começar alta e permanecer alta e estável durante toda a sílaba.

Uso em Negócios

Este tom pode ser usado em palavras que expressam concordância ou em saudações formais, transmitindo uma sensação de confiança e seriedade.

Dominar este tom é o primeiro passo para construir uma base sólida na sua pronúncia em mandarim, garantindo que suas afirmações sejam recebidas com a clareza que você deseja.

O Segundo Tom: A Voz da Pergunta (Ascendente)



Se o primeiro tom é a voz da afirmação, o **Segundo Tom** é a voz da pergunta, da surpresa, ou de algo que está subindo. Ele começa em um nível médio e sobe rapidamente para um nível alto, como se você estivesse perguntando "Hã?" em português, com a voz subindo no final. No Pinyin, ele é representado por um acento agudo sobre a vogal (por exemplo, á).

Imagine que você está subindo uma pequena rampa com sua voz, ou que está expressando uma leve surpresa. A sensação é de elevação, de algo que se inicia em um ponto e ascende. É um tom que convida à continuação, à elucidação, ou que simplesmente indica uma elevação de status ou de valor.

Exemplo: má (麻)

Significado: Cânhamo / Dormente/Entorpecido

Como pronunciar: Sua voz deve começar em um tom médio e subir de forma clara e perceptível.

Uso em Negócios

Este tom pode aparecer em palavras que indicam questionamento ou em expressões que buscam confirmação, como "Você entendeu?".

A capacidade de reproduzir este tom corretamente é crucial para evitar mal-entendidos e para demonstrar que você está atento e engajado na conversa, seja para confirmar um detalhe ou para expressar uma dúvida de forma educada.

O Terceiro Tom: A Voz da Dúvida e da Profundidade (Mergulhante)

Chegamos ao que muitos consideram o tom mais desafiador do mandarim: o **Terceiro Tom**. Ele é a voz da dúvida, da ponderação, ou de algo que mergulha e depois ressurgue. Este tom começa em um nível médio, desce para um nível baixo e, em seguida, sobe novamente para um nível médio-alto. É como uma pequena montanha-russa vocal, ou como um balanço que desce e depois sobe. No Pinyin, ele é representado por um "v" invertido ou um til sobre a vogal (por exemplo, ǎ).

Para dominar este tom, pense em um suspiro profundo que você faz antes de dar uma resposta importante, ou na entonação que usamos quando estamos pensando profundamente sobre algo, com a voz caindo e depois se elevando ligeiramente. É um tom que transmite profundidade, reflexão e, por vezes, uma certa hesitação ou ponderação.

Exemplo: mǎ (马)

Significado: Cavalo


Como pronunciar: Sua voz deve descer e depois subir suavemente.

Uso em Negócios

A pronúncia correta do terceiro tom é vital para expressar nuances de pensamento, como uma ponderação sobre uma proposta, ou para demonstrar respeito ao se referir a pessoas ou conceitos importantes.

Este tom é frequentemente encontrado em palavras que expressam posse, como "meu" (wǒ de), ou em saudações como "olá" (nǐ hǎo), onde o segundo tom do "hǎo" é influenciado pelo terceiro tom do "nǐ". Em um contexto de negócios, evitando que sua fala soe abrupta ou desinteressada.

O Quarto Tom: A Voz da Ordem e da Decisão (Descendente)



Finalmente, chegamos ao **Quarto Tom**, a voz da ordem, da decisão, ou de algo que cai bruscamente. Ele começa em um nível alto e desce rapidamente para um nível baixo, de forma abrupta e enfática. É como um comando firme, um "Não!" decisivo em português, ou o som de algo que cai de repente. No Pinyin, ele é representado por um acento grave sobre a vogal (por exemplo, à).

Para capturar a essência deste tom, imagine que você está dando uma ordem clara e inquestionável, ou que está expressando uma forte negação. A voz tem uma qualidade descendente e finalizadora, sem espaço para dúvidas ou prolongamentos. É um tom direto, assertivo e, por vezes, até um pouco impaciente.

Exemplo: mà (骂)

Significado: Xingar / Repreender

Como pronunciar: Sua voz deve cair de forma rápida e contundente.

Uso em Negócios

O quarto tom é fundamental para transmitir clareza e firmeza em instruções, prazos ou decisões. Ele é usado para expressar certeza e autoridade, garantindo que suas diretrizes sejam compreendidas sem ambiguidades.

Dominar este tom permite que você se posicione de forma assertiva, crucial em negociações e na gestão de equipes, onde a clareza da comunicação é paramount.

Os Quatro Tons em Ação: Um Quadro Comparativo Essencial

Até agora, exploramos cada um dos quatro tons principais do mandarim individualmente, percebendo como cada um possui uma melodia e um propósito distintos. No entanto, a verdadeira maestria reside na capacidade de diferenciá-los e aplicá-los corretamente em conjunto, especialmente porque uma mesma sílaba pode ter quatro significados diferentes dependendo do tom. Essa distinção é o que evita mal-entendidos e garante que sua comunicação seja eficaz e respeitosa, um pilar fundamental na etiqueta de negócios chinesa.

Imagine que você está em um restaurante na China e quer pedir "arroz". Se você não usar o tom correto, pode acabar pedindo "dormir" ou "comida". A diferença é sutil para um ouvido não treinado, mas abissal para um falante nativo. É por isso que a prática constante e a compreensão clara das características de cada tom são tão importantes. Eles são como as quatro estações do ano: cada uma tem suas particularidades, mas todas fazem parte do ciclo completo.

Para consolidar seu entendimento e oferecer uma visão panorâmica, o quadro a seguir resume as características de cada tom. Ele serve como uma ferramenta rápida de consulta, mas lembre-se que a verdadeira aprendizagem vem da escuta ativa e da prática vocal.

Tom	Descrição da Inflexão Vocal	Analogia Simplificada	Exemplo (sílaba 'ma')	Significado (de 'ma')
Primeiro	Alto e Nivelado (voz constante e aguda)	Cantar uma nota alta e segurá-la	mā	Mãe
Segundo	Médio para Alto (voz subindo)	"Hã?" em português (pergunta)	má	Cânhamo / Entorpecido
Terceiro	Médio, desce para Baixo, sobe para Médio-Alto (mergulha)	Balanço / Montanha-russa	mǎ	Cavalo
Quarto	Alto para Baixo (voz caindo bruscamente)	"Não!" / Ordem firme	mà	Xingar / Repreender

O Tom Neutro: O Silêncio que Fala (e Economiza Energia)

Nem todas as sílabas em mandarim carregam um dos quatro tons principais. Existe um quinto "tom", ou melhor, a ausência de um tom forte e definido, conhecido como **Tom Neutro (轻声 - qīngshēng)**. Ele é como uma sílaba átona em português, pronunciada de forma leve, curta e suave, sem uma inflexão tonal específica. Sua principal função é dar fluidez à fala e, muitas vezes, indicar uma relação gramatical entre as palavras.



Leve e Suave

Pronunciado de forma curta e sem ênfase tonal



Fluidez Natural

Conecta sílabas tonais permitindo fala mais natural



Função Gramatical

Indica relações entre palavras e partículas


Imagine que você está lendo uma frase em português e algumas palavras são naturalmente mais enfatizadas que outras. As sílabas do tom neutro são aquelas que "relaxam" na pronúncia, não exigindo um esforço tonal específico. Elas são como os elos de uma corrente, conectando as sílabas tonais e permitindo que a fala flua de maneira mais natural e menos robótica.

Exemplo Clássico: A palavra **mama (妈妈)**, que significa "mãe". A primeira sílaba mā está no primeiro tom, mas a segunda ma é pronunciada com tom neutro. Se você pronunciasse as duas com o primeiro tom, soaria estranho e artificial.

O tom neutro é crucial para a naturalidade da fala e para a correta compreensão de palavras compostas e partículas gramaticais. Em um ambiente de negócios, a fluidez proporcionada pelo tom neutro demonstra um domínio mais avançado do idioma, contribuindo para uma comunicação mais polida e menos "engessada", o que é valorizado na construção do **Guanxi (关系)**, a rede de relacionamentos e conexões sociais.

Técnicas para Dominar os Tons: Seu Treino Diário de Afinação

Entender a teoria dos tons é um excelente começo, mas a verdadeira maestria vem com a prática. Dominar os tons do mandarim é como aprender a tocar um instrumento musical: exige escuta atenta, repetição e um treino consistente. Não se trata apenas de memorizar regras, mas de "afinar" seu ouvido e sua voz para as nuances melódicas da língua.



Muitos iniciantes se frustram porque tentam "pensar" no tom enquanto falam, o que torna a comunicação lenta e artificial. A chave é internalizar os sons até que eles se tornem automáticos, como quando você fala sua língua nativa. Isso requer um compromisso com a prática diária, mesmo que por poucos minutos. Pense nisso como um treino de atleta: pequenas sessões regulares são mais eficazes do que longas e esporádicas.

Para acelerar seu progresso e construir confiança para interações de negócios, considere as seguintes técnicas. Elas foram pensadas para integrar o aprendizado ao seu dia a dia, mesmo após um dia cansativo, transformando o estudo em um hábito prazeroso e eficaz:



Escuta Ativa e Imitação

Ouçá falantes nativos (em áudios, vídeos, podcasts) e tente imitar exatamente o que eles dizem, prestando atenção à melodia. Use recursos como o Google Tradutor ou dicionários online que oferecem áudio.



Gravação e Comparação

Grave sua própria voz pronunciando palavras e frases e compare com a pronúncia de nativos. Isso ajuda a identificar onde você precisa ajustar.



Aplicativos de Aprendizado

Muitos aplicativos (como HelloChinese, Duolingo, Pleco) têm exercícios específicos de tons e reconhecimento de voz.



Pares Mínimos

Pratique palavras que são idênticas, exceto pelo tom (ex: mā, má, mǎ, mà). Isso treina seu ouvido para a diferenciação.



Cantar em Mandarin

Músicas infantis ou populares em mandarim podem ser uma forma divertida de internalizar os padrões tonais.



Foco no Pinyin

Sempre que aprender uma nova palavra, preste atenção à marca de tom no Pinyin e pratique-a em voz alta.

Exercícios Práticos: Colocando a Teoria em Voz Alta

A teoria é a base, mas a prática é o que solidifica o conhecimento. Agora é a hora de colocar a voz em ação e começar a treinar ativamente seus ouvidos e sua boca para os tons do mandarim. Lembre-se, a repetição é sua maior aliada. Não se preocupe em ser perfeito de primeira; o importante é tentar, ouvir e ajustar.

Esses exercícios são projetados para serem feitos em sessões curtas, mas focadas, ideais para encaixar na sua rotina. Eles o ajudarão a diferenciar os tons e a reproduzi-los com mais precisão, construindo a confiança necessária para usar o mandarim em situações reais de negócios.

01

Sequências Tonais

Pronuncie a sílaba ma com os quatro tons em sequência: mā (alto), má (subindo), mǎ (mergulhando), mà (caindo). Repita várias vezes, focando na transição suave entre eles.

Tente com outras sílabas, como ba, da, ga.

03

Frases Curtas com Tons Variados

- **Nǐ hǎo (你好 - Olá):** O nǐ é 3º tom, hǎo é 3º tom (mas se torna 2º tom quando precedido por outro 3º tom, como veremos em regras de sandhi tonal). Por enquanto, foque no nǐ caindo e subindo, e hǎo caindo e subindo.
- **Xièxie (谢谢 - Obrigado):** O primeiro xiè é 4º tom, o segundo xie é tom neutro.
- **Zàijiàn (再见 - Adeus):** O zài é 4º tom, o jiàn é 4º tom.

02

Pares Mínimos com Significado


Pratique as seguintes palavras, prestando atenção à mudança de significado com a mudança de tom:

- bù (不 - não) [4º tom] vs. bǔ (补 - suplementar) [3º tom]
- wèn (问 - perguntar) [4º tom] vs. wěn (吻 - beijar) [3º tom]
- shì (是 - ser/sim) [4º tom] vs. shí (十 - dez) [2º tom]

04

Ouvir e Identificar

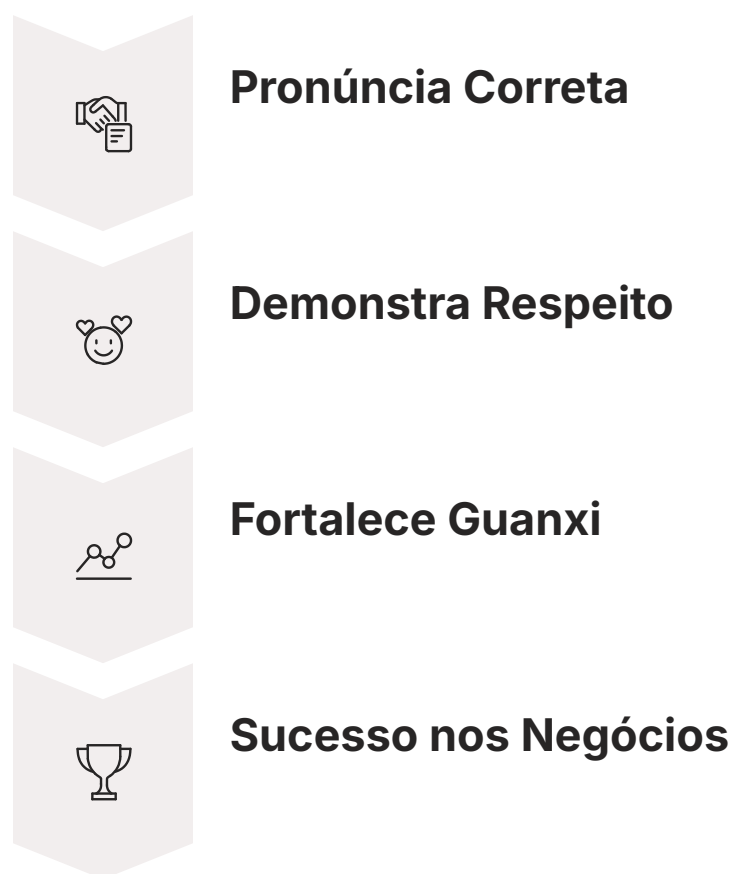
Ouça um áudio em mandarim e tente identificar os tons das palavras que você já conhece. Não se preocupe em entender tudo, apenas em reconhecer os padrões tonais.

 **Lembre-se:** A prática leva à perfeição. Quanto mais você treinar, mais natural se tornará a pronúncia dos tons, e mais confiante você se sentirá ao se comunicar em mandarim.

O Impacto Cultural e de Negócios: Guanxi e Etiqueta

Aprender os tons do mandarim vai muito além de uma questão gramatical; é um investimento na sua capacidade de construir relacionamentos e navegar com sucesso no complexo mundo dos negócios chineses. A pronúncia correta é um pilar fundamental da **etiqueta de negócios (商务礼仪 - shāngwù lǐyì)** e um catalisador para o desenvolvimento do **Guanxi (关系)**, a rede de conexões e relações pessoais que é vital para o sucesso na China.

Imagine que você está em uma negociação e, ao se apresentar ou ao se referir a um parceiro, pronuncia o nome dele com o tom errado. Para um falante nativo, isso pode soar como se você estivesse chamando-o por outro nome, ou até mesmo usando uma palavra com conotação negativa. Embora a maioria dos chineses seja compreensiva com estrangeiros, a repetição de erros tonais pode transmitir uma impressão de falta de esforço, desinteresse ou, em casos extremos, desrespeito.



Por outro lado, quando você se esforça para pronunciar corretamente, mesmo que com um sotaque, você demonstra respeito pela cultura e pela língua do seu interlocutor. Isso é percebido como um sinal de dedicação e seriedade, abrindo portas para uma comunicação mais fluida e para a construção de confiança. No contexto do Guanxi, essa demonstração de respeito e esforço é um "depósito" valioso, que fortalece os laços e facilita futuras interações. Uma pronúncia precisa não é apenas sobre ser entendido; é sobre ser valorizado e construir pontes duradouras no cenário global de negócios.

Vocabulário Estratégico com Tons: Primeiras Palavras Essenciais

Compreender os tons é o primeiro passo; aplicá-los em vocabulário útil para negócios é o próximo. Para você, que busca horas complementares ou certificação para concursos, a seleção de vocabulário estratégico, focado em setores-chave da economia chinesa e em situações práticas de negócios, é um diferencial. Não se trata apenas de aprender palavras, mas de aprender as palavras certas, pronunciadas da maneira certa.

Vamos começar com algumas expressões fundamentais que você certamente usará em suas primeiras interações. Preste atenção aos tons indicados no Pinyin e pratique-os em voz alta, aplicando tudo o que aprendemos até agora. Essas são as "ferramentas" básicas para iniciar qualquer conversa e demonstrar sua capacidade de se comunicar de forma eficaz e respeitosa.



你好 (Nǐ hǎo)

Significado: Olá (literalmente "você bom")

Tons: Nǐ (3º tom), hǎo (3º tom, mas aqui se pronuncia como 2º tom devido à regra de sandhi tonal, ou seja, sobe)



谢谢 (Xièxie)

Significado: Obrigado

Tons: Xiè (4º tom), xie (tom neutro)



再见 (Zàijiàn)

Significado: Adeus

Tons: Zài (4º tom), jiàn (4º tom)



请 (Qǐng)

Significado: Por favor / Convidar

Tons: Qǐng (3º tom)



对不起 (Duìbuqǐ)

Significado: Desculpe

Tons: Duì (4º tom), bu (tom neutro), qǐ (3º tom)



是 (Shì)

Significado: Sim / Ser

Tons: Shì (4º tom)



不 (Bù)

Significado: Não

Tons: Bù (4º tom, mas pode virar 2º tom antes de outro 4º tom)



请问 (Qǐngwèn)

Significado: Com licença, posso perguntar...?

Tons: Qǐng (3º tom), wèn (4º tom)



老板 (Lǎobǎn)

Significado: Chefe / Proprietário

Tons: Lǎo (3º tom), bǎn (3º tom)



合作 (Hézuò)

Significado: Cooperação / Colaboração

Tons: Hé (2º tom), zuò (4º tom)

Pratique essas palavras e frases, focando não apenas no som individual, mas também na melodia da frase completa. A fluidez virá com a repetição e a imersão.

Superando Obstáculos: Dicas para a Persistência no Aprendizado Tonal

É natural sentir que os tons do mandarim são um "bicho de sete cabeças" no início. Muitos estudantes se sentem frustrados, achando que nunca conseguirão pronunciá-los corretamente. Se você está se sentindo assim, saiba que não está sozinho. Essa é uma fase comum no aprendizado de qualquer língua tonal, e a boa notícia é que é totalmente superável com as estratégias certas e, acima de tudo, com persistência.

Pense no aprendizado dos tons como aprender a andar de bicicleta. No começo, você cai, se desequilibra, e parece impossível. Mas com prática, ajustes e um pouco de coragem, você pega o jeito. O mesmo acontece com os tons: seu ouvido e sua boca precisam de tempo para se adaptar a esses novos padrões melódicos. Não se exija perfeição imediata. Celebre cada pequena vitória, cada tom que você acerta, e veja os erros como oportunidades de aprendizado.

Lembre-se do seu objetivo: horas complementares, certificação, ou um diferencial no mercado de trabalho. Esse investimento de tempo e esforço em dominar os tons é um passo crucial para alcançar esses objetivos. Mantenha a motivação viva lembrando-se do impacto que uma comunicação eficaz em mandarim pode ter na sua carreira e nas suas oportunidades. A jornada é longa, mas cada passo, por menor que seja, o aproxima do seu destino.



Paciência Consigo Mesmo

O aprendizado de um idioma é uma maratona, não um sprint.



Consistência é Chave

15 minutos de prática diária são mais eficazes do que 2 horas uma vez por semana.



Busque Feedback

Se possível, peça a um falante nativo ou a um professor para corrigir sua pronúncia.



Não Tenha Medo de Errar

Errar faz parte do processo. Cada erro é uma oportunidade de aprender.



Celebre o Progresso

Reconheça e celebre suas pequenas conquistas para manter a motivação.

Consolidação e Próximos Passos

Chegamos ao final desta aula intensiva sobre os tons e a pronúncia correta do mandarim. Percorreremos a jornada desde a compreensão da importância dos tons para a comunicação eficaz no mundo dos negócios, passando pela ferramenta essencial do Pinyin, até a exploração detalhada de cada um dos quatro tons principais e do tom neutro. Aprendemos técnicas de prática e reconhecemos o impacto cultural e de negócios de uma pronúncia precisa, especialmente na construção do valioso Guanxi.

- 📌 **Em prática:** Você agora compreende que os tons são a melodia do mandarim e que dominá-los é crucial para evitar mal-entendidos e construir relações de confiança. Você tem as ferramentas para usar o Pinyin como seu guia e as técnicas para praticar a diferenciação e reprodução dos tons. Lembre-se de que a consistência na prática é o seu maior aliado para transformar a teoria em fluência.

Autoavaliação

01

Qual é a principal característica do Primeiro Tom em mandarim?

- a) Começa baixo e sobe rapidamente.
- b) É alto e se mantém nivelado.
- c) Desce e depois sobe.
- d) Cai bruscamente de alto para baixo.

02

A sílaba mǎ (cavalo) é um exemplo de qual tom?

- a) Primeiro Tom
- b) Segundo Tom
- c) Terceiro Tom
- d) Quarto Tom

03

Por que o Pinyin é considerado uma ferramenta essencial para iniciantes no mandarim?

- a) Ele substitui completamente os caracteres chineses.
- b) Ele é o único sistema de escrita do mandarim.
- c) Ele utiliza o alfabeto latino para representar sons e tons, facilitando a pronúncia.
- d) Ele é usado apenas para escrever nomes próprios.

04

Em um contexto de negócios, qual é o impacto de uma pronúncia tonal incorreta?

- a) Apenas um sotaque engraçado, sem consequências.
- b) Pode levar a mal-entendidos, demonstrar falta de respeito e dificultar a construção de Guanxi.
- c) Acelera o processo de negociação.
- d) Não tem impacto, pois o contexto sempre esclarece.

05

Explique com suas palavras a importância do Tom Neutro na fluidez da fala em mandarim e dê um exemplo.

Gabarito

Questão 1 Resposta: b)	Questão 2 Resposta: c)
Questão 3 Resposta: c)	Questão 4 Resposta: b)

Questão 5 - Resposta Esperada:

O Tom Neutro é crucial para a fluidez da fala em mandarim porque ele suaviza a pronúncia de certas sílabas, tornando-as mais curtas e leves, sem uma inflexão tonal específica. Isso evita que a fala soe robótica ou artificial, permitindo que as sílabas tonais se destaquem e que a comunicação flua de maneira mais natural. Por exemplo, na palavra "mãe" (妈妈 - mama), a segunda sílaba "ma" é pronunciada com tom neutro, o que a torna mais suave e menos enfatizada do que a primeira sílaba "mā" (primeiro tom).

Conexão com a Próxima Aula

Parabéns por desvendar a melodia dos tons!

Com essa base sólida na pronúncia, você está pronto para o próximo desafio.

Na **Aula 3 – Introdução à Escrita: Radicais e Ordem dos Traços**, mergulharemos no fascinante mundo dos caracteres chineses. Você aprenderá sobre os radicais, os "blocos de construção" dos caracteres, e as regras de ordem dos traços, que são essenciais para escrever de forma correta e eficiente. Prepare-se para dar vida visual às palavras que você já sabe pronunciar!

Recursos Adicionais



Aplicativos de Idiomas

HelloChinese, Duolingo, Pleco (dicionário com áudio) – para prática interativa e consulta rápida.



Canais do YouTube

"ChinesePod", "Yoyo Chinese" – para aulas de pronúncia e cultura.



Podcasts

"Coffee Break Chinese" – para escuta ativa e imersão.



NOTA IMPORTANTE: As informações técnicas desta aula estão atualizadas até 2025. Consulte sempre fontes oficiais para verificar alterações.