

Aula 2 – Desvendando a Desinformação: Conceitos Essenciais

Imagine chegar em casa após um dia exaustivo. Você abre seu celular para se conectar com o mundo e, em segundos, é bombardeado por manchetes urgentes, vídeos chocantes e áudios alarmantes compartilhados no grupo da família. Uma parte de você se sente ansiosa, outra desconfiada, mas a maior parte está simplesmente cansada. Como separar o sinal do ruído? Como saber em que, ou em quem, confiar? A sensação de estar perdido em um nevoeiro de informações é um dos maiores desafios do nosso tempo.

Esta aula não é apenas um manual teórico; é o seu kit de primeiros socorros para navegar nesse nevoeiro. Nosso objetivo não é simplesmente decorar termos, mas construir um novo instinto. Ao final desta aula, você será capaz de olhar para uma notícia e diagnosticar sua natureza com precisão. Você não apenas saberá se algo é falso, mas entenderá a *intenção* por trás da falsidade, diferenciando um erro honesto, uma mentira deliberada e uma verdade usada como arma.

Para isso, nossa jornada será clara e direta. Começaremos estabelecendo a diferença fundamental entre os três conceitos-chave que formam a base de todo o ecossistema da desinformação. Depois, faremos uma breve viagem no tempo para entender que as *fake news* são um problema antigo com uma nova roupagem. Por fim, vamos mapear o terreno atual, explorando os sete tipos mais comuns de desordem informacional, com exemplos práticos que você provavelmente já encontrou hoje.

O Coração da Questão: Nem Toda Falsidade é Criada Igual

Você já deve ter passado por isso: um amigo bem-intencionado compartilha em uma rede social uma dica milagrosa de saúde, como um chá que supostamente previne uma doença grave. A intenção dele não é prejudicar; ele genuinamente acredita que está ajudando, pois recebeu aquela informação de uma fonte que, para ele, parecia confiável. Ele cometeu um erro, um engano. A informação é falsa, mas a motivação não era maliciosa.

Agora, imagine um cenário diferente. Um site cria deliberadamente uma notícia falsa afirmando que um candidato político esteve envolvido em um escândalo, com o único objetivo de manchar sua reputação às vésperas de uma eleição. A história é inventada do zero, projetada para enganar, manipular a opinião pública e causar dano. Aqui, a falsidade é uma arma, uma ferramenta estratégica. A motivação é completamente diferente do nosso amigo bem-intencionado.

📄 **Analogia-chave:** Dar uma informação errada a um viajante por confusão é diferente de enviá-lo propositalmente para o caminho errado. A intenção muda tudo.

Essa diferença de *intenção* é a peça central que nos ajuda a organizar o caos. Para não nos perdermos, podemos usar uma analogia simples: a de dar uma informação errada a um viajante. Se você acidentalmente dá a direção errada por se confundir, isso é um tipo de erro. Se você envia o viajante para o caminho errado de propósito para que ele se atrase e perca uma oportunidade, isso é outra coisa. E se você revela um segredo pessoal e verdadeiro sobre esse viajante para que ele seja barrado no destino? Isso já é um terceiro tipo de ação, ainda mais complexo. É exatamente essa lógica que separa os três conceitos fundamentais que precisamos dominar.



A Tríade da Desordem: Misinformação, Desinformação e Má-informação

Com a ideia de intenção bem estabelecida, podemos agora nomear e dissecar cada um desses conceitos. Eles são os pilares para entender todo o ecossistema de conteúdo problemático. Pense neles como três lentes diferentes através das quais podemos analisar uma informação duvidosa, cada uma revelando um aspecto diferente do problema.

Misinformação

A lente do erro honesto.

Informações falsas compartilhadas sem intenção de causar dano.

- Amigo compartilhando cura milagrosa
- Jornalista que comete erro de apuração
- Boato antigo repassado por acreditar ser verdade

Chave: ausência de dolo ou malícia

Desinformação

A lente da mentira deliberada.

Conteúdo falso criado e disseminado com intenção de enganar.

- Campanhas políticas difamatórias
- Fraudes financeiras disfarçadas de notícias
- Propaganda de guerra

Chave: informação como arma

Má-informação

A lente mais sutil. Uso de informações *verdadeiras* para causar dano.

- Vazamentos de e-mails privados
- Divulgação de histórico médico
- Compartilhamento de fotos íntimas (doxing)

Chave: verdade transformada em arma

| Conceito | Intenção Principal | Relação com a Verdade | Exemplo Cotidiano |
|----------------------|----------------------|-----------------------|---|
| Misinformação | Nenhuma (Erro) | Conteúdo Falso | Compartilhar um boato antigo por acreditar que é real. |
| Desinformação | Enganar, Prejudicar | Conteúdo Falso | Criar um site falso para espalhar mentiras sobre um adversário. |
| Má-informação | Prejudicar, Assediar | Conteúdo Verdadeiro | Vazar documentos privados de alguém para arruinar sua carreira. |

Uma Viagem no Tempo: Da Propaganda de Guerra às Redes Sociais

Você já se perguntou se as *fake news* são uma invenção da era da internet? É tentador pensar que sim, dada a velocidade com que se espalham hoje. No entanto, a prática de usar informações para manipular é tão antiga quanto a própria comunicação humana. O que vivemos hoje não é um fenômeno novo, mas a versão exponencialmente acelerada de uma tática muito antiga.

Era Analógica

Propaganda de Guerra (Séc. XX)

- Cartazes retratando inimigos como monstros
- Panfletos lançados de aviões
- Controle centralizado da informação
- Alcance limitado geograficamente

Analogia: Um canhão – poderoso, mas controlado por poucos

Era Digital

Desinformação Online (Séc. XXI)

- Qualquer um pode lançar uma campanha
- Custo baixíssimo de produção
- Alcance global e instantâneo
- Perda do monopólio dos "guardiões"

Analogia: Enxame de drones autônomos

📌 **Insight-chave:** O que a era digital mudou não foi a *intenção* de enganar, mas a *arquitetura* da comunicação. As mesmas ferramentas que nos conectam podem ser exploradas para espalhar mentiras em escala sem precedentes.

Isso nos leva diretamente ao nosso desafio atual. As mesmas ferramentas que nos conectam e nos dão voz também podem ser exploradas para espalhar mentiras em uma escala sem precedentes. Entender essa história nos ajuda a perceber que não estamos lutando contra uma tecnologia, mas contra um comportamento humano que encontrou na tecnologia o seu megafone mais potente.

O Guia de Campo da Desordem Informacional (Parte 1)

Agora que entendemos o *porquê* (a intenção) e o *histórico*, precisamos aprender a identificar o *como*. Como a desinformação se parece no nosso dia a dia? A pesquisadora Claire Wardle, uma das maiores especialistas no assunto, criou um "guia de campo" que nos ajuda a classificar o conteúdo problemático. Em vez de colocar tudo no mesmo saco de "fake news", ela propõe sete categorias, que funcionam como um espectro, indo do menos ao mais prejudicial.

📌 **Analogia da Poluição:** Algumas formas de desordem informacional são como um papel de bala jogado na rua – um problema, mas de baixo impacto. Outras são como um vazamento de lixo tóxico, com potencial para contaminar todo o ecossistema.



Sátira ou Paródia

O objetivo: Fazer rir e pensar, não enganar

Sites de humor criam manchetes absurdas para crítica social. O problema acontece quando as pessoas não percebem a ironia e compartilham como se fosse verdade.

Exemplo: "Governo anuncia que segunda-feira será abolida para aumentar produtividade"



Falsa Conexão

O objetivo: Atrair cliques (clickbait)

A manchete, imagem ou legenda não corresponde ao conteúdo real. A embalagem é enganosa, criada para gerar receita de publicidade.

Exemplo: "O Segredo Chocante que os Médicos Escondem" → leva a artigo genérico sem revelações

Navegando em Águas mais Turvas (Parte 2)

Continuando nossa exploração pelo guia de campo da desordem informacional, saímos do território do engano quase accidental e entramos em formas mais deliberadas e sutis de manipulação. Aqui, a intenção de confundir o leitor começa a se tornar mais clara, mesmo que a mentira não seja completa ou explícita.

③ Conteúdo Enganoso

A arte da meia-verdade

Uso de informação, muitas vezes verdadeira, de forma distorcida para incriminar alguém ou algo.

- Estatísticas fora de contexto
- Gráficos com escalas manipuladas
- Omissão de informações cruciais

Exemplo: Político destaca aumento de 200% em investimento, mas omite que valor inicial era irrisório

④ Falso Contexto

O sequestro de conteúdo verdadeiro

Conteúdo genuíno compartilhado com informações contextuais falsas.

- Fotos antigas apresentadas como atuais
- Vídeos de um país atribuídos a outro
- Eventos reais aplicados a tempo/lugar diferentes

Exemplo: Foto de praia lotada em 2019 usada em 2025 para criticar desrespeito a normas de saúde

⑤ Conteúdo Impostor

Fraude de identidade

Fontes genuínas são falsificadas para ganhar credibilidade.

- Sites que imitam portais de notícias conhecidos
- URLs ligeiramente diferentes
- Logos e layouts copiados

Exemplo: g1.globo.com-noticia.net (note o sufixo suspeito)

O Ápice da Manipulação: Quando a Mentira é 100% Fabricada

Chegamos ao topo da nossa pirâmide, o território onde a informação não é apenas distorcida ou recontextualizada, mas criada do zero com o único e exclusivo propósito de enganar. Aqui, a poluição informacional atinge seu nível mais tóxico, e as tecnologias emergentes tornam a detecção um desafio cada vez maior.

⑥ Conteúdo Manipulado

Alteração da realidade

Informações ou imagens reais são alteradas para enganar.

- Photoshop para inserir/remover pessoas
- Vídeos editados para mudar pausas em discursos
- Áudios cortados e reeditados
- **Deepfakes:** IA cria manipulações ultrarrealistas

1

Ameaça Emergente: Deepfakes permitem criar vídeos onde rosto e voz são alterados para que a pessoa diga algo que nunca disse. Nossos olhos e ouvidos já não são testemunhas confiáveis.

⑦ Conteúdo Fabricado

A mentira pura

Conteúdo 100% falso, projetado para enganar e causar danos.

- Notícia inventada sobre desastre natural
- Documento forjado para incriminar
- Citação falsa atribuída a figura histórica

2

Não há qualquer base na realidade. É a mentira em sua forma mais pura, construída do nada para servir a um propósito malicioso.

O Ecossistema Digital: Por Que a Mentira Viaja Tão Rápido?

Entender os tipos de desinformação é como identificar os diferentes tipos de sementes venenosas. Mas por que essas sementes encontram um solo tão fértil online e crescem mais rápido do que as plantas saudáveis da verdade? A resposta não está apenas na nossa psicologia, mas na própria arquitetura do ecossistema digital em que vivemos.

① Algoritmos

O "fast food" emocional

Seu feed não serve a refeição mais nutritiva, mas a mais "viciante" – conteúdo que provoca reações emocionais fortes.

- Indignação
- Surpresa
- Medo
- Euforia

② Amplificadores

A claque artificial

Bots e fazendas de cliques criam ilusão de popularidade.


- Contas automatizadas
- Grupos pagos para engajar
- Engajamento artificial "engana" algoritmo
- Ciclo vicioso de viralização

③ Economia

O negócio lucrativo

Desinformação gera dinheiro.

- Receita de publicidade por clique
- Manipulação de mercado de ações
- Aplicação de golpes
- Incentivos financeiros alimentam produção

 **Insight Crucial:** A desinformação não é apenas produto da polarização ideológica, mas também um mercado movido por incentivos financeiros. Entender essa economia é fundamental para combatê-la.

A Próxima Fronteira: Deepfakes e a Realidade Sintética

Se o conteúdo manipulado era a evolução do Photoshop, a nova fronteira da desinformação é moldada pela Inteligência Artificial. Entramos na era da mídia sintética, um termo amplo que inclui vídeos, áudios, imagens e textos gerados por IA que são tão realistas que se tornam quase indistinguíveis da realidade para um observador casual. É um desafio que exigirá um novo nível de alfabetização midiática de todos nós.



O Que São Deepfakes?

"Marionetes digitais" ultrarrealistas criadas com IA para fazer pessoas dizerem ou fazerem coisas que nunca fizeram.



Potencial de Dano

CEO falso anunciando falência, político confessando crime, caos social, político e econômico.



Defesa Possível

Tecnologia de detecção + análise humana. Procurar por artefatos digitais sutis.

Artefatos Digitais: Sinais de Alerta

Sinais Visuais

- Piscar de olhos pouco natural (muito rápido ou lento)
- Inconsistências na iluminação do rosto vs. fundo
- Bordas do cabelo ou rosto borradas
- Reflexos nos olhos inconsistentes

Sinais de Áudio

- Sincronização labial imperfeita
- Tom de voz robotizado em certas sílabas
- Respiração não natural
- Ruídos de fundo inconsistentes



A Resposta Sistêmica: Regulamentação e Padrões Éticos

Diante de um problema tão complexo e de ameaças tecnológicas tão avançadas, a responsabilidade não pode recair apenas sobre o cidadão comum. É como esperar que cada motorista inspecione a segurança de cada ponte que atravessa. É necessário que os "engenheiros" e "gestores" dessas pontes – as plataformas digitais e os governos – também assumam suas responsabilidades. E isso já está começando a acontecer.



Digital Services Act (DSA)

União Europeia - 2024

Conjunto de "regras de trânsito" para o mundo digital que obriga grandes plataformas a:

- Transparência sobre algoritmos
- Canais simples para denúncias
- Remoção diligente de desinformação prejudicial
- Responsabilização das "donas das estradas"




IFCN - Código de Princípios

International Fact-Checking Network

Selo de qualidade global para checadores de fatos.

Signatários provam compromisso com:

- Apartidarismo
- Transparência de fontes
- Transparência de metodologia
- Política de correções aberta

 **Para Você:** Conhecer e confiar nas agências certificadas pela IFCN é um atalho seguro para encontrar informação verificada e de alta qualidade. Procure sempre pelo selo de certificação.

Sua Armadura Pessoal: O Poder da Literacia Midiática

Vimos as forças sistêmicas e as respostas regulatórias, mas a linha de defesa final e mais importante está com cada um de nós. De nada adianta ter leis e selos de qualidade se, no dia a dia, continuarmos a consumir e compartilhar informações de forma passiva e acrítica. É aqui que entra a competência mais crucial do século XXI: a **literacia midiática**.

A Dieta Informacional

Assim como você não se alimentaria exclusivamente de doces e frituras, seu cérebro não deveria consumir apenas o "fast food" dos feeds de redes sociais.

Dieta Saudável Inclui:

- Fontes de notícias confiáveis
- Veículos com diferentes perspectivas
- Conteúdos aprofundados
- Análises em vez de apenas manchetes



Leia além da manchete - Muitas vezes ela é feita apenas para chocar



Verifique a data - Não caia em notícias antigas como novas

Mudança de Postura

De consumidor passivo → Analista ativo

Não se trata de desconfiar de tudo, mas de cultivar curiosidade saudável.

Perguntas-chave:

1. Isso faz sentido?
2. De onde veio essa informação?
3. Quem está me dizendo isso?
4. Por que estão me dizendo isso?



Investigue a fonte - É veículo conhecido ou blog anônimo?




Monitore suas emoções - Raiva ou euforia extrema? Sinal de alerta!

Análise de Campo: Vamos Dissecar um Exemplo Prático

A teoria é fundamental, mas a prática é onde o conhecimento se solidifica. Vamos pegar tudo o que aprendemos e aplicar a um caso clássico, um tipo de mensagem que certamente já apareceu no seu celular. A situação é a seguinte: uma mensagem viraliza em um aplicativo de mensagens.

O CASO

"URGENTE!!!  Cientistas da Universidade de Oslo descobrem que o consumo diário de sementes de girassol previne 99% dos casos de infarto em idosos. A indústria farmacêutica está tentando abafar este estudo para continuar vendendo seus remédios caros! COMPARTILHEM ANTES QUE APAGUEM!"

A mensagem vem acompanhada da foto de um homem de jaleco branco sorrindo.

Ativando o Kit de Primeiros Socorros Mental



Primeira Impressão e Gatilhos Emocionais

A mensagem usa:

- **Urgência:** "URGENTE!!!", "ANTES QUE APAGUEM!"
- **Esperança:** Prevenção de infarto
- **Inimigo claro:** "Indústria farmacêutica malvada"

Gatilhos clássicos para anular pensamento crítico e incentivar compartilhamento impulsivo.



Classificando a Desordem


Se a informação for falsa:

- **Tipo:** Conteúdo Fabricado
- **Categoria:** Desinformação
- **Intenção:** Enganar e manipular




Aplicando Literacia Midiática

Verificação da Fonte:

- Busca por "Universidade de Oslo estudo sementes girassol infarto"
- Resultado: Nenhum estudo em revistas credíveis
-  **Sinal vermelho**

Verificação de Imagens:

- Busca reversa da foto do "cientista"
- Resultado: Banco de imagens gratuito "médico feliz"
-  **Sinal vermelho**

Lógica e Plausibilidade:

- "99% de prevenção" é número excessivamente redondo
- Ciência médica trabalha com probabilidades e nuances
- Alegação milagrosa demais para ser verdade



Conclusão

Em menos de **dois minutos**, desmontamos a mensagem. Trata-se de um caso clássico de **desinformação** que combina conteúdo fabricado com fortes apelos emocionais e falsa credibilidade para se propagar.

A Armadilha Mental: Por Que Acreditamos?

(Ponte para a Próxima Aula)

Dissecar o exemplo anterior foi um exercício técnico, quase cirúrgico. Identificamos os sinais, checamos as fontes e chegamos a uma conclusão lógica. No entanto, a pergunta mais profunda permanece: por que, para começo de conversa, uma mensagem como essa parece tão convincente para tantas pessoas? Por que nosso primeiro impulso, muitas vezes, é acreditar e compartilhar, em vez de questionar?

- ❏ **A Verdade Desconfortável:** Identificar a desinformação é apenas metade da batalha. A outra metade, muito mais complexa, é travada dentro de nossas próprias mentes.

A resposta é que identificar a desinformação é apenas metade da batalha. A outra metade, muito mais complexa, é travada dentro de nossas próprias mentes. O sucesso da desinformação não depende apenas da tecnologia que a espalha, mas da psicologia humana que a acolhe. Nossos cérebros não são computadores perfeitamente lógicos; eles são máquinas de sobrevivência que evoluíram usando atalhos mentais para tomar decisões rápidas. E são exatamente esses atalhos que a desinformação explora.



Próxima Aula

Psicologia Cognitiva



Foco

Vieses e Gatilhos Emocionais




Exemplo

Viés de Confirmação - Abraçamos informações que reforçam nossas crenças

Isso nos leva diretamente ao tema da nossa próxima aula. Vamos mergulhar no fascinante campo da **psicologia cognitiva** para entender os **vieses** e **gatilhos emocionais** que nos tornam vulneráveis. Exploraremos, por exemplo, o **viés de confirmação**, nossa tendência de abraçar informações que reforçam nossas crenças existentes e rejeitar aquelas que as desafiam. A notícia sobre as sementes de girassol, por exemplo, confirma a crença pré-existente de muitas pessoas de que existem curas naturais que a "indústria doente" esconde de nós.

Entender esses mecanismos internos não é um sinal de fraqueza, mas de inteligência. Ao mapear as armadilhas da nossa própria mente, podemos aprender a desativá-las. A próxima aula lhe dará esse mapa, capacitando você a se defender não apenas das mentiras que vêm de fora, mas também das tendências internas que nos fazem querer acreditar nelas.



Síntese e Aplicação: Transformando Conhecimento em Ação

Nesta aula, embarcamos em uma jornada crucial. Começamos perdidos em um nevoeiro de incertezas e saímos com um mapa e uma bússola. A primeira grande conquista foi aprender a diferenciar o erro inocente (**Misinformação**), da mentira deliberada (**Desinformação**) e do uso da verdade como arma (**Má-informação**). Essa distinção, baseada na intenção, é a base do pensamento crítico.

Em seguida, viajamos no tempo para entender que a desinformação é uma tática antiga, que apenas encontrou na tecnologia digital um amplificador sem precedentes. Com esse contexto, dissecamos as sete formas que a desordem informacional assume hoje, desde a inofensiva sátira até o perigoso conteúdo 100% fabricado. Vimos também que um ecossistema de algoritmos, bots e incentivos financeiros alimenta a viralização de mentiras, e conhecemos as respostas sistêmicas, como regulações e padrões éticos, que tentam conter esse problema. Por fim, trouxemos o foco de volta para nós, entendendo a literacia midiática como nossa principal ferramenta de defesa.

Em Prática

Para que este aprendizado não fique no plano teórico, aqui estão alguns hábitos para incorporar ao seu dia a dia a partir de hoje:



A Regra dos 10 Segundos

Antes de clicar em "compartilhar", pare. Respire fundo por dez segundos e se pergunte: "Qual a emoção que esta notícia está me causando? Qual a intenção por trás dela?".



O Hábito do "Clique Extra"

Nunca compartilhe nada baseado apenas na manchete. Crie o hábito de sempre clicar no link, ler o conteúdo e verificar quem é a fonte.



De Desconfiado a Curioso

Em vez de reagir com raiva ou aceitação cega, transforme sua desconfiança em curiosidade. Pense "Hmm, interessante. Como eu posso verificar isso rapidamente?".



Corrija com Empatia

Ao ver um amigo ou familiar compartilhando desinformação, evite a humilhação pública. Chame-o no privado, explique por que a informação é falsa e compartilhe a fonte correta. A empatia é mais eficaz que a agressão.

Consolidação e Próximos Passos

Chegamos ao final da nossa segunda aula. Agora é o momento de consolidar o que aprendemos e garantir que os conceitos essenciais estão firmes para que possamos construir sobre eles.

Autoavaliação

Questões Objetivas:

Questão 1

Um site de notícias satíricas publica uma matéria com o título "Estudo revela que políticos que bebem café são 80% mais propensos a mentir". Um leitor não percebe a sátira e compartilha a notícia em suas redes sociais como um fato. O compartilhamento do leitor é um exemplo de:

1. Desinformação
2. Má-informação
3. Sátira
4. Misinformação

Questão 2

(Estilo Concurso) De acordo com as definições apresentadas, a principal característica que distingue a Desinformação (*Disinformation*) da Misinformação (*Misinformation*) é:

1. O formato do conteúdo (texto ou vídeo).
2. A veracidade da informação apresentada.
3. A intenção de quem cria e dissemina o conteúdo.
4. A velocidade com que o conteúdo se espalha.

Questão 3

A divulgação não autorizada do histórico de saúde de um candidato a um cargo público, contendo informações verdadeiras, com o objetivo de prejudicar sua imagem, classifica-se como:

1. Conteúdo Enganoso
2. Má-informação
3. Conteúdo Fabricado
4. Falso Contexto

Questão 4

Qual das seguintes opções representa a ameaça mais avançada e recente relacionada a "Conteúdo Manipulado", conforme discutido em aula?

1. Edição de texto em uma captura de tela.
2. Uso de Photoshop para alterar uma imagem estática.
3. Criação de vídeos sintéticos (deepfakes) usando Inteligência Artificial.
4. Publicação de uma notícia antiga como se fosse atual.

Questão Discursiva:

- Explique brevemente, com suas palavras, por que a Falsa Conexão (*False Connection*) é considerada um tipo de desordem informacional e como ela se relaciona com a economia da desinformação.

Gabarito

Respostas Objetivas

- 1 Resposta: d) Misinformação**
- 2 Resposta: c) A intenção de quem cria e dissemina o conteúdo**
- 3 Resposta: b) Má-informação**
- 4 Resposta: c) Criação de vídeos sintéticos (deepfakes) usando IA**

Resposta Discursiva (Exemplo)

A Falsa Conexão é uma desordem informacional porque a manchete ou imagem induz o leitor ao erro sobre o conteúdo real, criando uma expectativa falsa. Ela se conecta à economia da desinformação pois seu principal objetivo é gerar cliques (clickbait) para aumentar o tráfego de um site e, conseqüentemente, sua receita com publicidade, mesmo que o conteúdo entregue não tenha valor ou não corresponda à promessa inicial.

A Psicologia da Desinformação: Por que Acreditamos?

Agora que você sabe *o que é e como identificar* os diferentes tipos de desordem informacional, estamos prontos para o próximo passo. Na **Aula 3 – A Psicologia da Desinformação: Por que Acreditamos?**, vamos explorar a fronteira final: nossa própria mente. Prepare-se para descobrir os atalhos e as armadilhas do cérebro humano que nos tornam presas tão fáceis.

Recursos Adicionais

First Draft News - Essential Guides

Explore os guias e investigações de Claire Wardle e sua equipe para aprofundar nos 7 tipos de desordem informacional com exemplos globais.

International Fact-Checking Network (IFCN)

Use o site para encontrar a lista de agências de checagem signatárias do código de princípios em seu país, garantindo fontes confiáveis para suas verificações.

📄 **NOTA IMPORTANTE:** As informações regulatórias/legais/técnicas desta aula estão atualizadas até 2025. Consulte sempre fontes oficiais para verificar alterações.