

# Aula 2 – Conceitos de Saúde e Doença na Coletividade

## Desvendando os Mistérios da Saúde Animal em Grande Escala

Seja bem-vindo(a) à Aula 2 do Curso de Medicina Veterinária Preventiva! Sabemos que a rotina pode ser cansativa, mas a sua dedicação em aprofundar seus conhecimentos é um investimento valioso para sua carreira e para a saúde de todos. Nesta aula, vamos mergulhar em conceitos que são a base da atuação do médico veterinário na saúde pública e na prevenção de doenças, tanto para animais quanto para humanos.

Você já parou para pensar por que algumas doenças se espalham rapidamente em uma população, enquanto outras permanecem restritas? Ou como podemos prever e, mais importante, prevenir surtos que afetam rebanhos inteiros ou até mesmo comunidades humanas? A resposta para essas perguntas está nos conceitos de saúde e doença aplicados à coletividade, que são a espinha dorsal da Medicina Veterinária Preventiva e da Epidemiologia.

- ❏ **Objetivos da Aula:** Ao final desta aula, você será capaz de identificar os componentes da tríade ecológica e sua importância na dinâmica das doenças, compreender a história natural de uma doença e os diferentes níveis de prevenção, e aplicar indicadores de saúde animal para avaliar o estado sanitário de uma população.

# A Saúde Coletiva: Um Quebra-Cabeça Complexo

Imagine que você é o(a) gestor(a) de um grande rebanho ou o(a) responsável pela saúde de animais em uma comunidade. Não basta tratar um animal doente por vez; é preciso entender por que a doença surgiu, como ela se espalha e, principalmente, como evitar que outros animais adoeçam. A saúde coletiva é exatamente isso: a análise da saúde e da doença em grupos, populações e comunidades, considerando todas as suas interações.

A transição da saúde individual para a saúde coletiva é como mudar a lente de uma câmera. Em vez de focar em um único detalhe, abrimos o campo para ver a paisagem completa.

Essa perspectiva é crucial para o médico veterinário, pois muitas das doenças mais impactantes, como as zoonoses ou as enfermidades de rebanho, não podem ser compreendidas ou controladas olhando apenas para um indivíduo. Elas são fenômenos coletivos, influenciados por fatores que vão muito além da biologia de um único animal.

É aqui que a **Epidemiologia** entra em cena, como uma bússola que nos guia por esse território complexo. Ela é a ciência que estuda a distribuição e os determinantes de estados ou eventos relacionados à saúde em populações específicas, e a aplicação desse estudo para o controle de problemas de saúde. Em outras palavras, a epidemiologia nos ajuda a responder: quem adoece, onde, quando e por quê? E, a partir daí, o que podemos fazer para mudar essa realidade?

Para começar a desvendar essa dinâmica, precisamos entender os elementos fundamentais que interagem para que uma doença ocorra ou não. Pense em uma peça de teatro: não basta ter um ator principal; é preciso um palco, um roteiro e outros personagens para que a história se desenrole. Na saúde coletiva, essa "peça" é encenada por três protagonistas essenciais, que formam o que chamamos de **Tríade Ecológica**.

# A Tríade Ecológica: Os Pilares da Doença

A **Tríade Ecológica** é um conceito fundamental na epidemiologia que nos ajuda a entender como as doenças surgem e se mantêm em uma população. Ela é composta por três elementos interligados: o **Agente**, o **Hospedeiro** e o **Ambiente**. A doença não é apenas o resultado de um único fator, mas sim da interação dinâmica e do desequilíbrio entre esses três componentes.

Imagine a saúde de uma população como uma balança de três pratos. Se um dos pratos (Agente, Hospedeiro ou Ambiente) se desequilibra, a balança pende para o lado da doença.

## O Agente: O Invasor ou o Gatilho

O **agente** é qualquer fator cuja presença (ou ausência) é essencial para a ocorrência de uma doença. Não se trata apenas de microrganismos; pode ser algo vivo ou não vivo. Pense no agente como o "gatilho" que pode disparar a doença, mas que só o fará se as condições do hospedeiro e do ambiente permitirem.

### Agentes Infeciosos

- Vírus (ex: raiva)
- Bactérias
- Fungos
- Parasitas

### Agentes Não-Infeciosos

- Produtos químicos tóxicos
- Deficiências nutricionais
- Traumas físicos
- Fatores genéticos

A capacidade de um agente de causar doença é chamada de **patogenicidade**, e a sua capacidade de produzir casos graves ou fatais é a **virulência**. Entender o agente é o primeiro passo para combatê-lo.

📌 **Tendência Atual:** A **resistência antimicrobiana** é uma preocupação crescente onde bactérias, vírus, fungos e parasitas se tornam resistentes aos medicamentos, exigindo novas estratégias de tratamento e prevenção.

# A Tríade Ecológica: O Hospedeiro e o Ambiente

Continuando nossa análise da tríade ecológica, após entender o papel do agente, precisamos olhar para os outros dois pilares que determinam se a doença irá se manifestar e como.

## O Hospedeiro: O Alvo da Doença

O **hospedeiro** é o animal (ou ser humano) que abriga o agente e no qual a doença se manifesta. Mas não é qualquer animal; é aquele que, por suas características intrínsecas e extrínsecas, é suscetível à doença. Pense no hospedeiro como um castelo com diferentes níveis de defesa. Alguns castelos são mais robustos, outros têm muralhas mais frágeis.



### Idade

Filhotes e animais idosos geralmente têm sistemas imunológicos mais vulneráveis.



### Genética

Algumas raças ou linhagens podem ter predisposição ou resistência a certas doenças.



### Estado Nutricional

Animais desnutridos são mais suscetíveis a doenças.



### Estado Imunológico

Vacinação, exposição prévia ou estresse podem alterar a imunidade.

## O Ambiente: O Palco da Interação

O **ambiente** engloba todos os fatores externos ao agente e ao hospedeiro que influenciam a ocorrência e a disseminação da doença. É o palco onde a interação entre agente e hospedeiro acontece, e suas condições podem favorecer ou dificultar a manifestação da doença.

### Fatores Físicos

- Temperatura
- Umidade
- Radiação solar
- Topografia

### Fatores Químicos

- Qualidade da água
- Presença de poluentes
- Tipo de solo

### Fatores Biológicos

- Presença de vetores
- Outros animais
- Vegetação

### Fatores Socioeconômicos

- Densidade populacional
- Manejo dos animais
- Saneamento básico
- Acesso a serviços

**Exemplo Prático:** Considere um surto de leptospirose. O agente é a bactéria *Leptospira*. O hospedeiro pode ser um cão. O ambiente é crucial: chuvas intensas que causam inundações, presença de roedores que eliminam a bactéria na urina, e saneamento inadequado que permite o contato do cão com água contaminada.

# A Tríade em Ação: Entendendo a Dinâmica

A verdadeira compreensão da tríade ecológica não reside em analisar cada elemento isoladamente, mas sim em entender como eles interagem. A doença não é causada apenas pelo agente, mas pela **interação desequilibrada** entre o agente, um hospedeiro suscetível e um ambiente que favorece essa interação. É como um triângulo de forças: se uma das forças se altera, o equilíbrio do sistema muda.

📌 **Exemplo Atual:** Pense na **Gripe Aviária (H5N1)**, uma doença que tem sido foco de vigilância global. O agente é um vírus influenza. O hospedeiro primário são aves, mas pode infectar mamíferos, incluindo humanos. O ambiente desempenha um papel gigantesco: a densidade de aves em granjas, as rotas de aves migratórias, as condições de higiene e biossegurança nas criações, e até mesmo as práticas de abate e comercialização.

O médico veterinário, ao investigar um caso de doença ou planejar medidas preventivas, precisa olhar para essa tríade. Não basta apenas identificar o agente; é preciso entender por que aquele hospedeiro adoeceu naquele ambiente específico. Isso permite uma intervenção mais eficaz e abrangente, que pode envolver desde a vacinação (agindo no hospedeiro) até a melhoria do saneamento (agindo no ambiente) ou o controle de vetores (agindo no ambiente e indiretamente no agente).

A abordagem da **Saúde Única (One Health)**, uma das tendências mais relevantes na saúde global, é a materialização da compreensão da tríade ecológica em sua plenitude. Ela reconhece que a saúde humana, animal e ambiental estão intrinsecamente conectadas. Um problema em um desses pilares pode ter repercussões nos outros. Por exemplo, o desmatamento (ambiente) pode aproximar animais silvestres (hospedeiros) de áreas urbanas, facilitando a transmissão de novos agentes infecciosos (zoonoses) para humanos.

Conceito	Definição	Fatores Chave	Exemplo de Interação
<b>Agente</b>	Fator necessário para a doença.	Tipo, virulência, patogenicidade.	Vírus da raiva.
<b>Hospedeiro</b>	Indivíduo que abriga o agente.	Idade, imunidade, genética, nutrição.	Cão não vacinado.
<b>Ambiente</b>	Fatores externos que influenciam a interação.	Clima, saneamento, presença de vetores.	Área rural com morcegos e falta de vacinação.

# A Jornada da Doença: História Natural e Níveis de Prevenção

As doenças não surgem do nada; elas seguem um curso, uma "história" que se desenrola ao longo do tempo. Compreender a **História Natural da Doença** é como ter um mapa que nos mostra as diferentes fases de uma enfermidade, desde o momento em que os fatores de risco começam a agir até o desfecho final. Esse mapa é essencial para o veterinário, pois ele nos indica os pontos exatos onde podemos intervir para prevenir, controlar ou mitigar os efeitos da doença.

Pense na história natural da doença como uma viagem. Antes mesmo de sair de casa, você planeja, arruma a mala e verifica o carro (período pré-patogênico). Durante a viagem, podem surgir imprevistos, como um pneu furado ou uma pane no motor (período patogênico). E, ao final, você chega ao seu destino, seja ele o planejado ou um desvio inesperado (desfecho).

A história natural da doença é dividida em dois grandes períodos: o **Período Pré-Patogênico** e o **Período Patogênico**. Cada um deles apresenta características distintas e, mais importante, diferentes janelas de oportunidade para a atuação preventiva. Entender essa sequência nos permite ser proativos, agindo antes que a doença se instale, ou reativos, minimizando seus danos quando ela já está presente.

## Período Pré-Patogênico: Antes da Doença se Instalar

Este é o período em que a doença ainda não se manifestou no hospedeiro, mas os fatores de risco já estão presentes e interagindo. É a fase da **interação da tríade ecológica em desequilíbrio**, mas sem que o hospedeiro tenha desenvolvido alterações perceptíveis. O agente está presente no ambiente, o hospedeiro está suscetível, e as condições ambientais favorecem o contato.

❏ **Exemplo Prático:** Em um rebanho, o período pré-patogênico para a brucelose seria quando as vacas não vacinadas (hospedeiro suscetível) estão em contato com pastagens contaminadas pela bactéria *Brucella abortus* (agente) ou com animais infectados, em um ambiente que favorece a sobrevivência da bactéria (umidade, temperatura). Ainda não há sinais clínicos, mas o risco é iminente.

É nesta fase que a prevenção é mais eficaz e menos custosa.

# A Jornada da Doença: Período Patogênico e Níveis de Prevenção

Após o período pré-patogênico, se as condições forem favoráveis e a interação entre agente, hospedeiro e ambiente levar ao desequilíbrio, a doença entra em sua fase de manifestação.

## Período Patogênico: A Doença em Curso

Este período começa quando o agente entra em contato com o hospedeiro e começa a causar alterações, mesmo que ainda não sejam visíveis. Ele se divide em fases:

01	02	03
<b>Período de Incubação/Latência</b>	<b>Período Clínico</b>	<b>Desfecho</b>
Tempo entre a exposição ao agente e o aparecimento dos primeiros sinais clínicos. O animal pode estar infectado, mas não demonstra sintomas.	A doença se manifesta com sinais e sintomas característicos. É quando o veterinário geralmente é chamado para intervir.	O final da doença, que pode ser a cura (com ou sem sequelas), a cronicidade, a morte ou o estado de portador.

**Exemplo:** Em um caso de parvovirose canina, o período de incubação pode ser de 3 a 7 dias, onde o filhote já está infectado mas não mostra diarreia ou vômito. O período clínico começa com esses sintomas severos. O desfecho pode ser a recuperação (com tratamento intensivo), ou, infelizmente, a morte.

## Níveis de Prevenção: Onde e Como Agir

A compreensão da história natural da doença nos leva diretamente aos **Níveis de Prevenção**, que são as estratégias que podemos aplicar em cada fase para evitar ou minimizar o impacto das doenças. Pense neles como diferentes linhas de defesa.

### 1. Prevenção Primária: Agindo Antes da Doença

- **Onde atua:** No período pré-patogênico.
- **Objetivo:** Evitar que a doença ocorra.
- **Estratégias:**
  - **Promoção da Saúde:** Melhorar as condições gerais de vida e bem-estar para aumentar a resistência do hospedeiro e reduzir a exposição ao agente. Ex: educação sanitária, nutrição adequada, manejo ambiental.
  - **Proteção Específica:** Medidas direcionadas a agentes ou doenças específicas. Ex: vacinação, desparasitação, controle de vetores, biossegurança em granjas.

**Analogia:** É como construir um dique antes da enchente para evitar que a água inunde a cidade. É a forma mais eficaz e econômica de prevenção.

# Níveis de Prevenção: Secundária e Terciária

Continuando nossa exploração dos níveis de prevenção, quando a prevenção primária não foi suficiente ou não foi aplicada, a doença pode se instalar, e então precisamos de outras estratégias.

## 2. Prevenção Secundária: Agindo no Início da Doença

- **Onde atua:** No início do período patogênico (período de incubação/latência ou início do período clínico).
- **Objetivo:** Diagnosticar e tratar a doença precocemente para evitar sua progressão, reduzir a gravidade e limitar a disseminação.
- **Estratégias:**
  - **Diagnóstico Precoce:** Realizar exames e testes para identificar a doença antes que ela se agrave ou se espalhe. Ex: testes rápidos para doenças infecciosas, exames de rotina em animais de produção.
  - **Tratamento Imediato:** Iniciar o tratamento assim que a doença é detectada para curar o animal ou controlar a infecção. Ex: antibioticoterapia para infecções bacterianas, fluidoterapia para desidratação severa.

☐ **Analogia:** É como ter um sistema de alarme de incêndio e extintores. Assim que o fogo começa, você o detecta e age rapidamente para apagá-lo antes que se espalhe e cause grandes danos.

## 3. Prevenção Terciária: Agindo Após a Doença Estabelecida

- **Onde atua:** No período patogênico avançado, após o tratamento ou quando a doença já causou danos.
- **Objetivo:** Reduzir as sequelas, prevenir complicações, reabilitar o animal e melhorar sua qualidade de vida.
- **Estratégias:**
  - **Reabilitação:** Medidas para restaurar a função e a capacidade do animal após uma doença ou lesão. Ex: fisioterapia para animais com problemas locomotores, terapia ocupacional.
  - **Limitação de Danos:** Prevenir que a doença cause mais prejuízos ou que o animal transmita a doença para outros. Ex: isolamento de animais doentes, manejo de feridas crônicas, controle da dor.

Nível de Prevenção	Momento de Atuação	Objetivo Principal	Exemplos em Veterinária
Primária	Antes da doença	Evitar a ocorrência	Vacinação, educação sanitária, biossegurança.
Secundária	Início da doença	Diagnóstico e tratamento precoce	Testes rápidos, quarentena, tratamento medicamentoso.
Terciária	Doença estabelecida	Reabilitação, redução de sequelas	Fisioterapia, manejo de dor crônica, isolamento de portadores.

A aplicação desses níveis de prevenção é o cerne da Medicina Veterinária Preventiva. Um bom profissional sabe que é sempre melhor prevenir do que remediar, mas também está preparado para intervir em todas as fases da doença.

# Medindo a Saúde Coletiva: Indicadores de Saúde Animal

Como podemos saber se as nossas estratégias de prevenção estão funcionando? Como avaliamos a saúde de uma população animal? Não podemos simplesmente perguntar a cada animal como ele se sente! Para isso, utilizamos os **Indicadores de Saúde Animal**. Eles são ferramentas quantitativas que nos permitem medir a ocorrência de doenças, a frequência de óbitos e a distribuição de problemas de saúde em uma coletividade.

Pense nos indicadores como o painel de controle de um avião. Ele não te diz tudo sobre o voo, mas te dá informações cruciais como altitude, velocidade e nível de combustível. Da mesma forma, os indicadores de saúde nos fornecem dados essenciais para tomar decisões informadas sobre a saúde de uma população, identificar tendências e planejar intervenções.

A coleta e análise desses dados são a base da **Vigilância Epidemiológica**, uma das tendências mais importantes na saúde pública atual. A vigilância de doenças emergentes e reemergentes, por exemplo, depende da capacidade de monitorar constantemente os indicadores de saúde para detectar rapidamente novas ameaças infecciosas (como zoonoses) e agir antes que se tornem epidemias. Sem indicadores, estaríamos voando às cegas.

Vamos focar nos três indicadores mais fundamentais para o médico veterinário: **Morbidade**, **Mortalidade** e **Letalidade**. Eles nos dão diferentes perspectivas sobre o impacto das doenças em uma população.

## Morbidade: Quantos Adoecem?

A **morbidade** refere-se à frequência de doenças em uma população. Ela nos diz quantos animais adoecem em um determinado período ou quantos estão doentes em um dado momento. Existem duas medidas principais de morbidade:

### Incidência

Mede o número de **novos casos** de uma doença que surgem em uma população sob risco durante um período específico.

**Fórmula:** (Número de novos casos) / (População em risco)

**Exemplo:** Se em um rebanho de 1000 bovinos, 50 desenvolveram febre aftosa em um mês, a incidência mensal foi de  $50/1000 = 0,05$  ou 5%.

### Prevalência

Mede o número total de **casos existentes** (novos e antigos) de uma doença em uma população em um determinado ponto no tempo ou período.

**Fórmula:** (Número total de casos existentes) / (População total)

**Exemplo:** Se em um rebanho de 1000 bovinos, 150 estão com mastite em um determinado dia, a prevalência pontual é de  $150/1000 = 0,15$  ou 15%.

**Analogia:** A incidência é como contar quantos carros novos entram na estrada a cada dia, enquanto a prevalência é como contar todos os carros que estão na estrada em um dado momento, sejam eles novos ou antigos. Ambas são essenciais para entender a dinâmica da doença.

# Medindo a Saúde Coletiva: Mortalidade e Letalidade

Além de saber quantos animais adoecem (morbidade), é igualmente importante entender o impacto das doenças em termos de óbitos. Para isso, utilizamos os indicadores de mortalidade e letalidade.

## Mortalidade: Quantos Morrem na População?

A **mortalidade** refere-se à frequência de óbitos em uma população, independentemente da causa. Ela nos dá uma ideia do impacto geral da saúde na sobrevivência dos animais.

### Taxa de Mortalidade Geral

Mede o número de óbitos por todas as causas em uma população durante um período.

**Fórmula:** (Número total de óbitos) / (População total média no período)

**Exemplo:** Se em uma fazenda com 500 suínos, 10 morreram por diversas causas em um ano, a taxa de mortalidade anual foi de  $10/500 = 0,02$  ou 2%.

### Taxa de Mortalidade Específica

Mede o número de óbitos por uma causa específica em uma população durante um período.

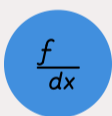
**Fórmula:** (Número de óbitos por uma doença específica) / (População total média no período)

**Exemplo:** Se dos 10 óbitos, 3 foram por Peste Suína Clássica, a taxa de mortalidade por PSC foi de  $3/500 = 0,006$  ou 0,6%.

A mortalidade nos ajuda a identificar as principais causas de óbito em uma população e a priorizar intervenções. É como contar quantos carros saem da estrada por qualquer motivo (acidente, pane, etc.) em um determinado período.

## Letalidade: Quantos Morrem Dentre os Doentes?

A **letalidade** é uma medida da gravidade de uma doença. Ela indica a proporção de animais que morrem devido a uma doença específica, dentre aqueles que foram diagnosticados com essa doença.



### Fórmula da Letalidade

(Número de óbitos por uma doença específica) / (Número total de casos diagnosticados dessa doença)



### Exemplo Prático

Se em um surto de Cinomose, 100 cães adoeceram e 30 deles morreram, a letalidade da Cinomose nesse surto foi de  $30/100 = 0,30$  ou 30%.

A letalidade é crucial para avaliar o potencial de uma doença de causar óbitos entre os infectados. Uma doença pode ter baixa incidência (poucos casos novos), mas alta letalidade (muitos dos que adoecem morrem), indicando sua gravidade. É como saber, dentre os carros que quebraram na estrada, quantos resultaram em perda total.

Indicador	O que mede?	População de Referência	Exemplo Prático
Incidência	Novos casos de doença	População em risco	50 novos casos de gripe em 1000 aves em 1 semana.
Prevalência	Casos existentes de doença	População total	150 aves com gripe em 1000 aves hoje.
Mortalidade	Óbitos na população	População total	10 óbitos em 500 suínos em 1 ano.
Letalidade	Óbitos entre os doentes	Casos diagnosticados da doença	30 óbitos em 100 cães com parvovirose.

# Fatores Determinantes e de Risco para a Ocorrência de Doenças

Até agora, falamos sobre a tríade ecológica e como ela interage para causar doenças, e sobre como medimos o impacto dessas doenças. Mas o que realmente impulsiona esses desequilíbrios? Por que algumas populações são mais afetadas do que outras? A resposta está nos **Fatores Determinantes** e nos **Fatores de Risco**.

Pense na saúde de uma população como um rio. Os fatores determinantes são as grandes forças que moldam o leito do rio e o volume de água, como o clima da região, a geologia do solo ou a presença de grandes barragens. Já os fatores de risco são as pedras, galhos e redemoinhos que podem fazer um barco virar. Ambos são importantes, mas atuam em diferentes níveis de abrangência.

## Fatores Determinantes: As Grandes Forças

Os **fatores determinantes** são as condições mais amplas e estruturais que influenciam a saúde de uma população. Eles são as "causas das causas", as raízes profundas que moldam a exposição aos fatores de risco e a suscetibilidade à doença. Geralmente, são fatores socioeconômicos, ambientais e políticos que afetam a saúde de forma indireta, mas poderosa.



### Condições Socioeconômicas

Pobreza, desigualdade social, acesso à educação, renda. Uma comunidade com baixa renda pode ter dificuldade em investir em vacinação, nutrição de qualidade ou saneamento básico para seus animais.



### Políticas Públicas

Legislação sanitária, programas de vacinação, fiscalização, investimentos em infraestrutura (água, esgoto). A ausência de políticas eficazes pode deixar uma população vulnerável.



### Condições Ambientais Amplas

Mudanças climáticas (alterando a distribuição de vetores), desmatamento (alterando o habitat de animais silvestres e o contato com humanos/domésticos), urbanização desordenada.



### Cultura e Comportamento

Hábitos de manejo animal, práticas de higiene, crenças sobre saúde e doença.

Esses fatores são complexos e muitas vezes exigem intervenções em nível macro, envolvendo diferentes setores da sociedade, não apenas a saúde.

# Fatores de Risco: Aumentando a Probabilidade de Doença

Enquanto os fatores determinantes são as grandes forças, os **fatores de risco** são características, exposições ou comportamentos que aumentam a probabilidade de um indivíduo ou uma população desenvolver uma doença. Eles são mais específicos e geralmente mais diretamente ligados à ocorrência da enfermidade.

Pense em um animal que vive em um ambiente com alta densidade populacional, má ventilação e alimentação inadequada. Cada um desses elementos é um fator de risco que, isoladamente ou em conjunto, aumenta a chance de esse animal adoecer.

## Relacionados ao Agente

- Alta virulência de uma cepa bacteriana
- Grande carga parasitária
- Resistência antimicrobiana

## Relacionados ao Hospedeiro

- Idade avançada
- Sistema imunológico comprometido
- Desnutrição
- Falta de vacinação
- Predisposição genética

## Relacionados ao Ambiente

- Contato com animais doentes
- Presença de vetores
- Falta de saneamento básico
- Água contaminada
- Superlotação
- Estresse térmico

## Relacionados ao Manejo

- Falhas na biossegurança
- Uso inadequado de medicamentos
- Transporte estressante
- Alimentação desbalanceada

A identificação dos fatores de risco é uma das tarefas mais importantes do médico veterinário preventivista. Ao conhecê-los, podemos intervir de forma pontual para reduzir a exposição e, conseqüentemente, a ocorrência da doença. Por exemplo, se a superlotação é um fator de risco para doenças respiratórias em aves, a solução é ajustar a densidade populacional.

- ❑ **Interconexão:** A interconexão entre fatores determinantes e de risco é evidente. A falta de políticas públicas de saneamento (determinante) leva à presença de água contaminada (fator de risco), que por sua vez aumenta a chance de doenças gastrointestinais em animais.

O conceito de **Saúde Única (One Health)** reforça essa visão holística, onde a saúde animal é inseparável da saúde humana e ambiental, e todos esses fatores se entrelaçam.

Compreender essa teia de influências é o que permite ao médico veterinário ir além do tratamento individual e atuar na raiz dos problemas, promovendo a saúde em larga escala e contribuindo para a segurança sanitária de toda a sociedade.

# A Complexidade da Saúde: Interconexão e Desafios Atuais

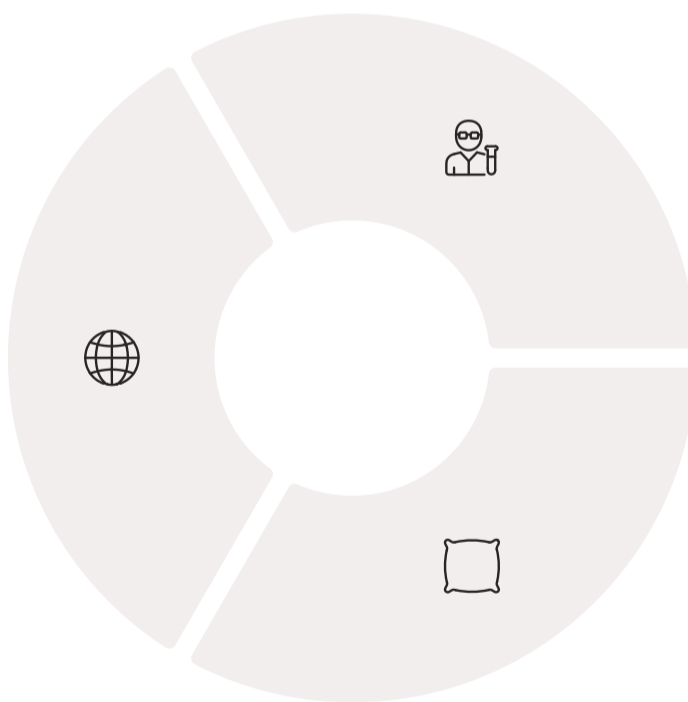
Chegamos a um ponto crucial de nossa jornada. Vimos que a saúde e a doença na coletividade não são fenômenos isolados, mas sim o resultado de uma intrincada dança entre o agente, o hospedeiro e o ambiente. Aprendemos que essa dança tem uma história, com momentos para prevenir e para remediar, e que podemos medir seus passos com indicadores precisos. Finalmente, desvendamos as forças maiores (determinantes) e as ameaças mais diretas (fatores de risco) que moldam essa dinâmica.

## A grande lição aqui é a **interconexão**

Nenhum desses conceitos existe no vácuo. A tríade ecológica é influenciada pelos fatores determinantes e de risco, que por sua vez afetam a história natural da doença e a eficácia das medidas de prevenção. É como um grande quebra-cabeça, onde cada peça é vital para a compreensão do quadro completo.

### Saúde Única (One Health)

A pandemia de COVID-19 nos mostrou, de forma dramática, como a saúde animal (origem zoonótica), humana e ambiental (desmatamento, urbanização) estão intrinsecamente ligadas.



### Vigilância de Doenças Emergentes

Com as mudanças climáticas, a globalização e o aumento do contato entre humanos, animais domésticos e silvestres, novas ameaças infecciosas surgem constantemente.

### Resistência Antimicrobiana

O uso inadequado de antibióticos na produção animal contribui para o surgimento de bactérias resistentes que podem ser transmitidas para humanos.

O médico veterinário do século XXI não é apenas um clínico que trata animais doentes. Ele é um guardião da saúde pública, um estrategista na prevenção de epidemias e um promotor do bem-estar em um mundo cada vez mais interligado. Sua atuação é vital para a segurança alimentar, a proteção ambiental e a saúde de toda a sociedade.

# Consolidação e Próximos Passos

Chegamos ao final desta aula, e esperamos que você tenha percebido a profundidade e a relevância dos conceitos de saúde e doença na coletividade para a sua formação e atuação profissional. Recapitulando, exploramos a **Tríade Ecológica** (Agente, Hospedeiro, Ambiente) como a base para entender a ocorrência das doenças. Percorreremos a **História Natural da Doença**, identificando os momentos ideais para aplicar os **Níveis de Prevenção** (Primária, Secundária e Terciária). Aprendemos a quantificar a saúde e a doença por meio dos **Indicadores de Saúde Animal** (Morbidade, Mortalidade e Letalidade). E, finalmente, compreendemos as forças por trás desses fenômenos: os **Fatores Determinantes e de Risco**.

01

## Tríade Ecológica

Compreensão da interação entre Agente, Hospedeiro e Ambiente como base da ocorrência de doenças.

02

## História Natural da Doença

Identificação dos períodos pré-patogênico e patogênico e suas implicações para a prevenção.

03

## Níveis de Prevenção

Aplicação estratégica da prevenção primária, secundária e terciária em diferentes momentos.

04


## Indicadores de Saúde

Utilização de morbidade, mortalidade e letalidade para avaliar populações animais.

05

## Fatores Determinantes e de Risco

Identificação das forças estruturais e específicas que influenciam a ocorrência de doenças.

 **Em prática:** O conhecimento adquirido aqui é a sua base para atuar em vigilância sanitária, programas de controle de zoonoses, manejo de rebanhos, e até mesmo na clínica, onde a prevenção é sempre a melhor abordagem. Você está agora mais preparado(a) para interpretar dados epidemiológicos, planejar intervenções eficazes e contribuir para a saúde de populações animais e humanas.

# Autoavaliação

## 1. Qual dos seguintes cenários representa uma ação de prevenção primária na Medicina Veterinária?

1. Realizar um teste rápido para diagnosticar precocemente a cinomose em um filhote com sintomas leves.
2. Aplicar fisioterapia em um cão que se recupera de uma fratura óssea.
3. Vacinar um rebanho de bovinos contra a febre aftosa antes de qualquer surto.
4. Isolar um animal doente para evitar a disseminação de uma infecção já estabelecida.

## 2. Em um estudo, observou-se que, de 500 aves em uma granja, 25 apresentaram sinais de doença respiratória em uma semana. Qual indicador de saúde animal essa informação representa?

1. Letalidade
2. Mortalidade
3. Prevalência
4. Incidência

## 3. A abordagem Saúde Única (One Health) enfatiza a interconexão entre a saúde de quais elementos?

1. Apenas saúde humana e animal.
2. Apenas saúde animal e ambiental.
3. Saúde humana, animal e ambiental.
4. Saúde individual e saúde coletiva.

## 4. Qual dos seguintes exemplos melhor ilustra um fator determinante para a ocorrência de doenças em uma comunidade rural?

1. A presença de um vírus altamente virulento em animais silvestres.
2. A falta de vacinação em cães e gatos da comunidade.
3. A baixa renda da população, que impede o acesso a serviços veterinários e saneamento básico.
4. A idade avançada de muitos animais de estimação na região.

**Gabarito:** 1. c) | 2. d) | 3. c) | 4. c)

## Questão Discursiva:

Explique como a compreensão da **Tríade Ecológica** (Agente, Hospedeiro, Ambiente) é fundamental para o desenvolvimento de estratégias de **prevenção de doenças emergentes e reemergentes** no contexto da **Saúde Única (One Health)**.

# Próximos Passos e Recursos

## Próxima Aula: O Veterinário no Sistema Único de Saúde (SUS)

Na Aula 3, aprofundaremos ainda mais a atuação do médico veterinário no cenário da saúde pública, explorando "O Veterinário no Sistema Único de Saúde (SUS)". Prepare-se para entender como sua profissão se integra a um dos maiores sistemas de saúde do mundo.

### Recursos Adicionais



#### Livros de Epidemiologia Veterinária

Para aprofundar os conceitos e cálculos apresentados nesta aula.



#### Artigos científicos sobre One Health

Para se manter atualizado(a) sobre as tendências e pesquisas mais recentes.



#### Sites de órgãos de saúde animal

MAPA, OIE para consultar dados e regulamentações atuais.

**NOTA IMPORTANTE:** As informações regulatórias/legais/técnicas desta aula estão atualizadas até 2025. Consulte sempre fontes oficiais para verificar alterações.

Parabéns por concluir esta aula! Você agora possui uma base sólida nos conceitos fundamentais da saúde e doença na coletividade. Continue sua jornada de aprendizado e lembre-se: cada conhecimento adquirido é um passo a mais na construção de um futuro mais saudável para todos.