

# Aula 2 – A Ética do Olhar: Responsabilidade e Representação

A fotografia documental, em sua essência, é um ato de testemunho. Ela nos convida a olhar para o mundo, para as histórias humanas, para as realidades que muitas vezes preferimos ignorar. Mas, por trás de cada imagem poderosa, existe um fotógrafo, uma câmera e uma série de decisões que vão muito além da técnica. Não se trata apenas de capturar a luz perfeita ou a composição ideal; trata-se de capturar a verdade, e a verdade, como sabemos, é complexa e multifacetada.

Nesta aula, mergulharemos no coração pulsante da fotografia documental: a ética. Compreenderemos que o olhar do fotógrafo não é neutro, e que cada clique carrega consigo uma responsabilidade imensa. Afinal, as imagens que criamos têm o poder de moldar percepções, influenciar opiniões e, em última instância, impactar a vida das pessoas que retratamos. É um poder que exige consciência, sensibilidade e um profundo senso de propósito.

Ao final desta jornada, você será capaz de identificar os dilemas éticos inerentes à prática documental, como as questões de consentimento e a representação do "outro". Aprenderá a reconhecer e evitar armadilhas como estereótipos e a "estética da miséria", e desenvolverá um olhar crítico sobre a manipulação de imagens na era digital. Mais importante, você estará mais preparado para exercer sua arte com responsabilidade, construindo narrativas visuais que informam, emocionam e respeitam a dignidade humana.

# O Dilema Fundamental: Observador Imparcial ou Participante Ativo?

Imagine-se em uma cena de grande impacto, sua câmera em mãos, pronta para registrar. Você é um observador, um "mosca na parede" que busca capturar a realidade sem interferência, ou sua presença já altera o cenário? Este é o dilema central que assombra fotógrafos documentais desde os primórdios da profissão. A busca pela objetividade, por uma representação pura e não contaminada, é um ideal nobre, mas a realidade é que a câmera, e quem a opera, nunca são completamente neutros.

❏ **Reflexão importante:** Nossa simples presença em um ambiente, o ato de apontar uma lente para alguém, já estabelece uma dinâmica. As pessoas reagem à câmera, seja posando, ignorando-a ou até mesmo se sentindo invadidas.

É como o "efeito borboleta" da física, onde um pequeno evento pode ter grandes consequências: sua presença, por mais discreta que seja, é um evento. O desafio, então, não é fingir que essa influência não existe, mas sim reconhecê-la e gerenciá-la com ética e consciência.

Pense no trabalho de fotógrafos como Robert Capa, que esteve na linha de frente da Segunda Guerra Mundial. Suas imagens são cruas, viscerais, mas ele era um participante ativo daquele cenário, não apenas um espectador distante. A questão não é se devemos intervir, mas sim *quando* e *como* nossa intervenção se alinha com nossos princípios éticos e com a verdade que buscamos contar. É uma dança delicada entre o registro e o respeito, entre a urgência do momento e a dignidade do retratado.

# A Linha Tênu e entre Presença e Interferência

Aprofundando o dilema entre observação e participação, chegamos a um ponto crucial: quando a presença do fotógrafo cruza a linha da interferência? Em situações de vulnerabilidade extrema, como desastres naturais, conflitos ou pobreza, a tentação de intervir, de ajudar o sujeito em vez de apenas documentá-lo, pode ser avassaladora. No entanto, a ética jornalística tradicional muitas vezes prega a não-intervenção para preservar a integridade da narrativa.



## Documentar

Preservar a integridade da narrativa e registrar a realidade sem alterá-la



## Intervir

Agir como ser humano diante do sofrimento e oferecer ajuda imediata

Essa tensão é um dos maiores desafios morais para o documentarista. É fácil dizer "apenas documente", mas e se um simples gesto puder salvar uma vida ou aliviar um sofrimento imediato? A história da fotografia está repleta de exemplos onde essa linha foi testada. O famoso caso da fotografia de Kevin Carter, "O Abutre e a Menina", que lhe rendeu um Prêmio Pulitzer, é um lembrete doloroso dessa encruzilhada. A imagem chocante de uma criança faminta observada por um abutre gerou um debate global sobre a responsabilidade do fotógrafo: por que ele não ajudou?

A resposta não é simples e raramente é preto e branco. Muitos fotógrafos documentais hoje buscam um equilíbrio, entendendo que a empatia não precisa ser sacrificada em nome da objetividade.

Alguns defendem que a primeira responsabilidade é ser humano, e só depois, fotógrafo. Outros argumentam que a intervenção pode distorcer a realidade e criar uma dependência. O importante é que cada fotógrafo desenvolva sua própria bússola moral, baseada em princípios de dignidade, respeito e um profundo entendimento do impacto de suas ações.

# Questões de Consentimento: O Coração da Ética Documental

Ao direcionar nossa lente para as pessoas, entramos em um território que exige mais do que apenas habilidade técnica: exige respeito. A questão do consentimento é, talvez, o pilar mais fundamental da ética na fotografia documental. Não se trata apenas de uma formalidade legal, mas de um reconhecimento da autonomia e da dignidade do indivíduo. Fotografar alguém sem seu consentimento pode ser uma invasão de privacidade, uma apropriação de sua imagem e, em muitos casos, uma violação de sua confiança.

📄 **Pense na fotografia como uma forma de diálogo.** Assim como em uma conversa, precisamos da permissão do outro para entrar em seu espaço, para ouvir sua história e, no nosso caso, para contá-la visualmente.

O consentimento não é um conceito estático; ele varia enormemente dependendo do contexto, da cultura e da vulnerabilidade do sujeito. Um sorriso ou um aceno em um festival público pode ser interpretado como consentimento implícito, mas a mesma atitude em uma situação de crise ou em um ambiente privado pode não ser suficiente.

01

---

## Seja transparente

Explique suas intenções e como as imagens serão usadas

03

---

## Comunique o impacto

Discuta o potencial efeito que as imagens podem ter

02

---

## Construa confiança

Dedique tempo para conhecer os sujeitos e suas histórias

04

---

## Respeite a dignidade

Reconheça que cada pessoa tem direitos e sentimentos

A base de um trabalho documental ético é construir uma relação de confiança com os sujeitos. Isso significa ser transparente sobre suas intenções, sobre como as imagens serão usadas e sobre o potencial impacto que elas podem ter. É um processo contínuo de comunicação e sensibilidade, que reconhece que a pessoa à frente da câmera não é apenas um "objeto" a ser registrado, mas um ser humano com direitos, sentimentos e uma história própria que merece ser tratada com o máximo de consideração.

# Consentimento Explícito e Implícito: Nuances e Desafios

Aprofundando a discussão sobre consentimento, é crucial distinguir entre suas diferentes formas, pois cada uma carrega implicações éticas e práticas distintas. O **consentimento explícito** é o mais direto: é quando a pessoa, de forma clara e inequívoca (verbalmente ou por escrito, como um termo de cessão de imagem), autoriza a fotografia e o uso de sua imagem. Ele é indispensável em situações onde a privacidade é alta, o tema é sensível ou a pessoa está em uma posição de vulnerabilidade.

Por outro lado, o **consentimento implícito** é inferido a partir do contexto e do comportamento do indivíduo. Se alguém está participando de um evento público, como um protesto ou um show, e não demonstra objeção ao ser fotografado, pode-se assumir um consentimento implícito. No entanto, essa inferência é uma área cinzenta. O que acontece se a pessoa não percebeu a câmera? Ou se ela se sente desconfortável, mas não quer confrontar o fotógrafo? A interpretação do consentimento implícito exige grande sensibilidade e um julgamento ético apurado.

O desafio reside em saber quando o implícito é suficiente e quando o explícito se torna uma necessidade moral.

Em ambientes públicos, a lei geralmente permite a fotografia sem consentimento explícito, mas a ética vai além da lei. Um bom documentarista sempre se perguntará: "Mesmo que eu possa, eu devo?" A busca pela dignidade do retratado deve sempre guiar essa decisão, priorizando a comunicação e o respeito, especialmente com crianças, idosos ou pessoas em situações de fragilidade.

Conceito	Âmbito/Aplicação	Exemplo
<b>Consentimento Explícito</b>	Situações privadas, temas sensíveis, vulnerabilidade	Entrevista em casa, retrato de uma vítima, projeto de longo prazo
<b>Consentimento Implícito</b>	Espaços públicos, eventos abertos, multidões	Fotografia de rua, manifestações, shows (com cautela)

# A Fotografia em Espaços Públicos: Liberdade vs. Privacidade

A rua, a praça, o parque – esses são os palcos naturais para muitos fotógrafos documentais. A fotografia de rua, em particular, celebra a espontaneidade e a autenticidade da vida cotidiana. No Brasil, a legislação (como a LGPD, embora focada em dados pessoais, e o Código Civil) geralmente permite a captação de imagens em locais públicos sem consentimento explícito, desde que não haja intenção difamatória ou uso comercial indevido da imagem de forma a violar a honra ou a intimidade. Mas, novamente, a ética vai além da letra da lei.


## Liberdade Legal

Direito de fotografar em espaços públicos sem consentimento explícito

## Responsabilidade Ética

Respeitar a "bolha de privacidade" individual mesmo em ambientes abertos

A liberdade de fotografar em espaços públicos colide frequentemente com o direito individual à privacidade e à dignidade. Uma pessoa pode estar em um local público, mas ainda assim ter a expectativa de não ser o foco de uma lente, especialmente em momentos de vulnerabilidade ou distração. Pense em alguém chorando em um banco de praça, ou em uma interação íntima entre duas pessoas. Legalmente, você *poderia* fotografar, mas eticamente, a questão é mais complexa.

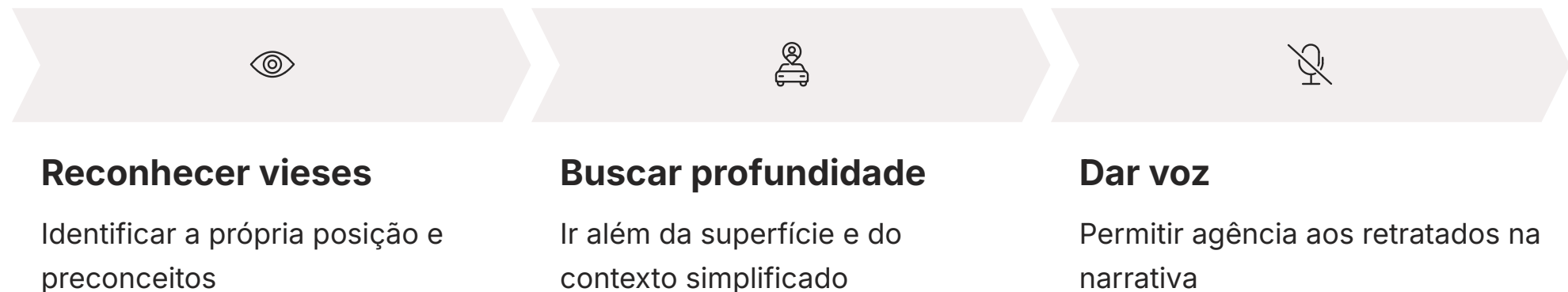
 **Princípio fundamental:** O documentarista ético desenvolve uma sensibilidade para discernir entre o que é publicamente visível e o que é intrinsecamente privado, mesmo em um ambiente aberto.

É sobre reconhecer a "bolha" de privacidade que cada indivíduo carrega consigo, mesmo em meio à multidão. A prática de pedir permissão, mesmo que não seja legalmente exigida, ou de evitar close-ups invasivos, demonstra respeito e eleva a qualidade ética do trabalho. É um exercício constante de empatia, onde a busca pela imagem impactante é temperada pela consideração pelo outro.

# A Representação do "Outro": Evitando Armadilhas Narrativas

Quando fotografamos pessoas que pertencem a culturas, grupos sociais ou realidades diferentes das nossas, entramos no delicado terreno da representação do "outro". Este é um dos campos mais férteis para dilemas éticos, pois o fotógrafo, ao contar a história de alguém, detém um poder significativo sobre como essa pessoa será percebida pelo mundo. A intenção pode ser boa, mas o resultado pode, inadvertidamente, reforçar estereótipos, perpetuar preconceitos ou até mesmo desumanizar o retratado.

A história da fotografia documental, especialmente a etnográfica e a jornalística, está marcada por exemplos onde a representação do "outro" foi problemática. Muitas vezes, as imagens foram criadas a partir de uma perspectiva ocidental, colonialista ou elitista, que via os sujeitos como exóticos, primitivos ou meras vítimas, desprovidos de agência e complexidade. É como olhar para um espelho distorcido: a imagem reflete algo, mas não a verdade completa e multifacetada do ser.



O desafio ético aqui é duplo: primeiro, reconhecer a própria posição e os vieses que carregamos; segundo, desenvolver estratégias para construir narrativas visuais que honrem a dignidade e a complexidade dos sujeitos. Isso significa ir além da superfície, buscar a profundidade, o contexto e, fundamentalmente, dar voz e agência aos retratados. É um convite para uma prática mais colaborativa e menos extrativista, onde a imagem se torna um ponto de encontro, e não de separação.

# Estereótipos, Clichês e a "Estética da Miséria"

Dentro da representação do "outro", existem armadilhas específicas que o documentarista deve aprender a identificar e evitar. Os **estereótipos** são simplificações excessivas de grupos inteiros de pessoas, reduzindo sua complexidade a um punhado de características superficiais. Os **clichês**, por sua vez, são imagens ou narrativas tão repetidas que perdem seu significado original e se tornam vazias, previsíveis e, muitas vezes, desrespeitosas. Ambos impedem uma compreensão genuína e aprofundada.

📌 **Alerta crítico:** A armadilha mais insidiosa é a "**estética da miséria**", também conhecida como "poverty porn". Este termo descreve a prática de fotografar a pobreza, o sofrimento e a vulnerabilidade de forma sensacionalista, exploratória ou glamourizada.

As imagens, embora possam chocar e atrair atenção, muitas vezes descontextualizam a situação, focam apenas na dor sem mostrar a resiliência, a agência ou as causas estruturais do problema. O resultado é que o espectador sente pena, mas não é impelido à ação informada ou à compreensão.

## Estereótipos

Simplificações que reduzem grupos inteiros a características superficiais

## Clichês

Narrativas repetidas que se tornam vazias e desrespeitosas

## Estética da Miséria

Exploração sensacionalista do sofrimento sem contexto ou dignidade

Pense em campanhas de caridade que mostram crianças famintas com olhos grandes e tristes, sem nome, sem história, apenas como símbolos de uma condição. Embora a intenção possa ser boa, o efeito é a objetificação. É como servir um prato sem tempero: pode ser nutritivo, mas não tem sabor. A ética exige que busquemos a profundidade, que humanizemos o sofrimento, que mostremos a complexidade da vida, mesmo nas circunstâncias mais difíceis, e que evitemos a exploração da dor alheia para um impacto fácil e superficial.

# Estratégias para uma Representação Digna e Nuances

Superar as armadilhas dos estereótipos e da "estética da miséria" exige um compromisso ativo com a dignidade e a nuance na representação. Não basta apenas evitar o que é errado; é preciso buscar ativamente o que é certo. Uma das estratégias mais eficazes é o **engajamento de longo prazo**. Em vez de uma visita rápida para capturar algumas fotos, o fotógrafo se dedica a passar tempo com os sujeitos, construindo confiança, compreendendo suas vidas e permitindo que suas histórias se desdobrem naturalmente.



## Engajamento de Longo Prazo

Dedique tempo para construir confiança e compreender profundamente as vidas dos sujeitos, permitindo que as histórias se desdobrem naturalmente.



## Colaboração Ativa

Envolva os sujeitos no processo criativo, permitindo que tenham voz na forma como são representados e até ensinando-os a fotografar.



## Foco na Resiliência

Mostre a força, criatividade e capacidade de superação das pessoas, não apenas o sofrimento, revelando a complexidade da experiência humana.

Outra abordagem crucial é a **colaboração**. Isso significa envolver os sujeitos no processo de criação, permitindo que eles tenham voz na forma como são representados. Pode ser mostrando as imagens antes da publicação, pedindo feedback, ou até mesmo ensinando-os a fotografar suas próprias realidades. É como co-escrever uma história, onde ambos os autores têm poder sobre a narrativa. Essa prática não apenas enriquece o trabalho, mas também empodera os retratados.

É fundamental focar na **resiliência e agência**, e não apenas no sofrimento. Mesmo em situações de adversidade, as pessoas demonstram força, criatividade e capacidade de superação.

Um documentarista ético busca essas narrativas, mostrando a complexidade da experiência humana, que inclui tanto a dor quanto a esperança. É o que vemos no trabalho de fotógrafos como Sebastião Salgado, que, mesmo retratando a miséria, o faz com uma dignidade e uma beleza que elevam o espírito humano, sem jamais glamourizar a dor.

# Manipulação de Imagens: Do Laboratório ao Pós-Processamento Digital

A discussão sobre a ética na fotografia documental não estaria completa sem abordar a manipulação de imagens. Historicamente, a manipulação não é um fenômeno novo; desde os primórdios da fotografia, técnicas de laboratório como retoques, colagens e alterações de contraste eram usadas para "melhorar" ou alterar a realidade. No entanto, a era digital, com softwares como o Photoshop, democratizou e amplificou exponencialmente a capacidade de modificar imagens, tornando a linha entre aprimoramento e falsificação cada vez mais tênue.

**❏ Questão central:** Onde termina a edição e começa a manipulação que compromete a verdade?

Para o documentarista, a questão central é: onde termina a edição e começa a manipulação que compromete a verdade? A fotografia documental tem um pacto implícito com a realidade; ela se propõe a mostrar o que realmente aconteceu. Quando uma imagem é alterada de forma a distorcer essa realidade, a confiança do público é quebrada, e a credibilidade do fotógrafo e da mídia é abalada. É como um historiador que altera documentos para se adequar a uma narrativa: a essência da sua profissão é comprometida.

## Edição Legítima

Ajustes técnicos que otimizam a apresentação sem alterar o conteúdo factual

## Manipulação Inaceitável

Alterações que adicionam, removem ou modificam elementos da cena original

O desafio reside em discernir entre ajustes técnicos legítimos – como correção de cor, balanço de branco, nitidez ou corte (cropping) – que visam otimizar a apresentação da imagem sem alterar seu conteúdo factual, e alterações que adicionam, removem ou modificam elementos da cena original. A ética aqui exige transparência e um compromisso inabalável com a integridade da informação visual.

# A Linha Vermelha da Manipulação: Quando a Verdade é Comprometida

Para o fotógrafo documental, a linha vermelha da manipulação é clara: qualquer alteração que mude o conteúdo factual da imagem, que adicione ou remova elementos, ou que distorça a narrativa original, é inaceitável. Isso inclui desde a remoção de um objeto indesejado no fundo até a composição de elementos de diferentes fotos. O objetivo da fotografia documental é registrar a realidade, não criá-la ou reeditá-la para se encaixar em uma visão pré-concebida.

As agências de notícias e as organizações de fotojornalismo, como a World Press Photo, possuem códigos de conduta rigorosos que proíbem a manipulação de imagens. Eles permitem ajustes mínimos de cor, contraste e brilho, que são considerados parte do processo de "revelação" digital, mas vetam qualquer alteração que altere a integridade do momento capturado. O caso da "Afghan Girl" de Steve McCurry, onde revelações posteriores de manipulações digitais em outras fotos do fotógrafo geraram um grande debate, serve como um lembrete vívido das consequências de cruzar essa linha.

A distinção é crucial: uma coisa é aprimorar a apresentação de uma imagem para que ela seja vista da melhor forma possível; outra é alterar os ingredientes ou adicionar algo que não estava lá.

Conceito	Base/Origem	Exemplo
<b>Edição Ética</b>	Preservação da integridade factual	Correção de balanço de branco, ajuste de exposição, corte (cropping)
<b>Manipulação Enganosa</b>	Distorção da realidade, quebra de confiança	Remoção de objetos, adição de elementos, composição de cenas

A ética na manipulação de imagens é sobre preservar a confiança do público e a integridade do testemunho visual.

# Estudo de Casos: Imagens Icônicas e Seus Dilemas Éticos

Para solidificar nossa compreensão da ética documental, nada é mais eficaz do que analisar casos reais que geraram debates intensos. Imagens icônicas, que moldaram a percepção pública de eventos históricos, muitas vezes carregam consigo dilemas éticos complexos que merecem nossa atenção.

## Caso 1: "Migrant Mother" (Mãe Migrante) - Dorothea Lange, 1936

Um dos exemplos mais poderosos é a fotografia "**Migrant Mother**" (**Mãe Migrante**), de Dorothea Lange, de 1936. A imagem de Florence Owens Thompson, uma mãe de sete filhos, com seu rosto marcado pela preocupação e seus filhos aninhados, tornou-se o símbolo da Grande Depressão nos EUA. O dilema aqui reside na questão do consentimento e da representação da pobreza. Lange obteve um consentimento implícito, mas a família estava em uma situação de extrema vulnerabilidade. A imagem foi crucial para mobilizar ajuda, mas Thompson, a mãe, sentiu-se explorada por anos, pois sua identidade foi revelada e ela não recebeu nenhum benefício direto da fama da foto. A foto humanizou a crise, mas à custa da privacidade de uma família.

**Reflexão ética:** Qual é a responsabilidade do fotógrafo para com o sujeito após a publicação da imagem? E como podemos garantir que a representação, mesmo que impactante, não se torne uma forma de exploração, especialmente quando o sujeito está em uma posição de desvantagem?

Este caso nos força a perguntar: qual é a responsabilidade do fotógrafo para com o sujeito após a publicação da imagem? E como podemos garantir que a representação, mesmo que impactante, não se torne uma forma de exploração, especialmente quando o sujeito está em uma posição de desvantagem? A "Migrant Mother" é um lembrete da linha tênue entre documentar e explorar, e da necessidade de um diálogo contínuo sobre o impacto a longo prazo de nossas imagens.

# Estudo de Casos (Cont.): O Debate Ético em Torno de Imagens Icônicas

Continuando nossa análise, outros casos emblemáticos ilustram a complexidade dos dilemas éticos na fotografia documental.

## Caso 2: "Napalm Girl" (Menina do Napalm) - Nick Ut, 1972

A fotografia "**Napalm Girl**" (**Menina do Napalm**), de Nick Ut, de 1972, mostra Phan Thị Kim Phúc, uma menina de nove anos, correndo nua e queimada após um ataque de napalm no Vietnã. Esta imagem, que também ganhou o Prêmio Pulitzer, foi fundamental para mudar a percepção pública sobre a Guerra do Vietnã. O dilema ético aqui é multifacetado: a nudez infantil em um contexto de guerra, a exposição de um sofrimento extremo e a possível intervenção. Ut, após fazer a foto, levou Kim Phúc e outras crianças para o hospital, cruzando a linha da não-intervenção jornalística para um ato de humanidade. A imagem é um testemunho brutal da guerra, mas também levanta questões sobre o limite da exposição da dor alheia e o papel do fotógrafo como ser humano.


## Caso 3: "The Falling Man" (O Homem Caindo) - Richard Drew, 2001

Outro caso marcante é o de "**The Falling Man**" (**O Homem Caindo**), de Richard Drew, capturada durante os ataques de 11 de setembro de 2001. A imagem mostra um homem caindo de uma das Torres Gêmeas, em um momento de desespero. A foto gerou um enorme debate sobre a dignidade na morte e o direito à privacidade, mesmo em um evento público de tal magnitude. Muitos veículos de imprensa se recusaram a publicá-la, enquanto outros a consideraram um testemunho essencial da tragédia. O dilema aqui é sobre o respeito à memória do indivíduo e a responsabilidade de não explorar a dor alheia para o consumo público.

Esses casos nos ensinam que não existem respostas fáceis. Eles nos convidam a um exercício constante de julgamento ético, onde a empatia, o contexto e o impacto potencial de nossas imagens devem ser cuidadosamente ponderados.

# O Futuro da Ética Documental: IA, Deepfakes e a Crise da Confiança

À medida que avançamos para 2025 e além, a ética na fotografia documental enfrenta novos e complexos desafios, impulsionados principalmente pelo avanço da inteligência artificial (IA) e das tecnologias de manipulação digital. A capacidade de criar **deepfakes** – vídeos e imagens hiper-realistas que retratam pessoas dizendo ou fazendo coisas que nunca aconteceram – está se tornando cada vez mais acessível. Isso não apenas borra a linha entre o real e o fabricado, mas também ameaça a própria fundação da fotografia documental: sua credibilidade como testemunho da verdade.

 **Desafio crítico:** Se o público não consegue mais distinguir uma imagem real de uma gerada por IA ou manipulada digitalmente, como a fotografia documental pode continuar a cumprir seu papel de informar e documentar a realidade?

A crise da confiança é iminente. Se o público não consegue mais distinguir uma imagem real de uma gerada por IA ou manipulada digitalmente, como a fotografia documental pode continuar a cumprir seu papel de informar e documentar a realidade? É como um detetive que não pode mais confiar nas evidências visuais: todo o sistema de investigação é comprometido. A responsabilidade do documentarista, portanto, se expande para além da captura e edição, abrangendo também a verificação da autenticidade e a transparência sobre as ferramentas utilizadas.



## Verificação de Autenticidade

Uso de metadados para provar origem e integridade



## Colaboração com Fact-Checkers

Parceria com plataformas de verificação de fatos



## Compromisso com Transparência

Divulgação clara das ferramentas e processos utilizados



## Educação do Público

Conscientização sobre riscos da desinformação visual

Nesse cenário, a ética se torna ainda mais vital. Os fotógrafos documentais precisam ser os guardiões da verdade visual, adotando práticas que garantam a autenticidade de suas imagens e educando o público sobre os riscos da desinformação. Isso inclui o uso de metadados para provar a origem e a integridade de uma foto, a colaboração com plataformas de verificação de fatos e um compromisso inabalável com a transparência. O futuro da fotografia documental dependerá de sua capacidade de manter a confiança em um mundo onde a realidade pode ser facilmente fabricada.

# Consolidação e Próximos Passos

Nesta aula, exploramos as profundezas da ética na fotografia documental, compreendendo que o olhar do fotógrafo é uma ferramenta poderosa que exige responsabilidade. Discutimos o dilema entre ser um observador imparcial e um participante ativo, as nuances do consentimento em diferentes contextos e a importância de representar o "outro" com dignidade, evitando estereótipos e a "estética da miséria". Analisamos a linha tênue entre edição e manipulação, e como as imagens icônicas nos ensinam sobre as complexidades éticas. Por fim, refletimos sobre os desafios futuros impostos pela IA e a crescente necessidade de preservar a confiança na verdade visual.

## Questione sua intenção

Sempre avalie o impacto potencial de suas imagens

## Priorize o consentimento

Respeite a dignidade do sujeito em todos os contextos

## Busque profundidade

Evite clichês e mostre agência nas histórias

## Seja transparente

Nunca manipule o conteúdo factual das imagens

## Mantenha-se atualizado

Acompanhe novas tecnologias e seus desafios éticos

## Autoavaliação

- Qual dos seguintes cenários melhor ilustra o dilema entre observador imparcial e participante ativo na fotografia documental?
  - Um fotógrafo ajustando a exposição da câmera para uma cena.
  - Um fotógrafo capturando uma paisagem natural sem presença humana.
  - Um fotógrafo decidindo se deve ajudar uma pessoa em perigo durante um registro.
  - Um fotógrafo organizando uma exposição de suas fotos.
- Em relação ao consentimento na fotografia documental, qual afirmação é mais precisa?
  - O consentimento explícito é sempre necessário, independentemente do contexto.
  - O consentimento implícito é suficiente para todas as situações em espaços públicos.
  - A ética exige que se vá além da legalidade, buscando a dignidade do retratado.
  - Crianças podem dar consentimento implícito para serem fotografadas em qualquer situação.
- A "estética da miséria" na fotografia documental refere-se a:
  - A busca por imagens artisticamente belas, mesmo em contextos de sofrimento.
  - A representação sensacionalista da pobreza e do sofrimento, sem contexto ou agência.
  - A documentação fiel de condições de vida precárias para fins de denúncia social.
  - O uso de filtros e efeitos para dar um tom melancólico às imagens.
- Qual tipo de edição é considerado uma manipulação inaceitável na fotografia documental, comprometendo a verdade factual?
  - Ajuste de balanço de branco.
  - Correção de exposição e contraste.
  - Remoção de um objeto indesejado do fundo da imagem.
  - Corte (cropping) da imagem para melhorar a composição.
- Discursiva:** Em um mundo onde deepfakes e imagens geradas por IA se tornam cada vez mais sofisticadas, qual é o papel do fotógrafo documental na manutenção da confiança pública na verdade visual?

**Gabarito:** 1. c) | 2. c) | 3. b) | 4. c)

## Conexão com a Próxima Aula

Na próxima aula, "**Aula 3 – Equipamento e Configurações para o Documentarista**", faremos a transição dos princípios éticos para as ferramentas práticas. Abordaremos os equipamentos essenciais e as configurações técnicas que permitem ao documentarista capturar imagens de alta qualidade, sempre com a consciência de que a técnica serve à narrativa e à responsabilidade do olhar.

## Recursos Adicionais

- Código de Ética da World Press Photo:** Para entender os padrões profissionais de fotojornalismo.
- Publicações do International Center of Photography (ICP):** Para aprofundar-se em teoria e prática documental.
- Livro "Sobre Fotografia", de Susan Sontag:** Para uma reflexão filosófica sobre o poder das imagens.

**NOTA IMPORTANTE:** As informações regulatórias/legais/técnicas desta aula estão atualizadas até 2025. Consulte sempre fontes oficiais para verificar alterações.