

Aula 19 – Melhoramento para Resistência a Pragas (Insetos e Nematoides)


Você já parou para pensar na batalha silenciosa que acontece todos os dias nos campos agrícolas ao redor do mundo? Enquanto nós colhemos os frutos do trabalho, as plantas estão em uma luta constante contra inimigos invisíveis ou quase invisíveis: as pragas. Insetos e nematoides, por exemplo, são capazes de causar perdas devastadoras, comprometendo a produção de alimentos e a economia de muitos países. É um desafio que exige inteligência, inovação e, acima de tudo, uma compreensão profunda da biologia das plantas.

Mas e se as próprias plantas pudessem se defender de forma mais eficaz? E se pudéssemos ajudá-las a desenvolver suas próprias "armaduras" e "armas" genéticas? É exatamente isso que o melhoramento genético para resistência a pragas busca fazer. Não se trata apenas de proteger uma colheita, mas de garantir a segurança alimentar, reduzir o uso de agrotóxicos e construir um futuro agrícola mais sustentável. Esta aula é um convite para você mergulhar nesse universo fascinante, onde a genética se encontra com a ecologia para criar soluções inovadoras.

Ao final desta jornada, você será capaz de identificar os principais tipos de resistência que as plantas desenvolvem contra insetos e nematoides, entender as estratégias que os melhoristas utilizam para incorporar essas defesas e reconhecer o impacto das tecnologias mais recentes, como a edição gênica, na aceleração desse processo. Prepare-se para desvendar os segredos da resiliência vegetal e como a ciência está transformando a agricultura.

O Desafio Silencioso nos Campos: Por Que a Resistência é Crucial?

Imagine um agricultor que dedicou meses de trabalho, investiu recursos e esperanças em sua lavoura. De repente, uma infestação de insetos ou nematoides surge, e em poucas semanas, a colheita que prometia abundância se transforma em prejuízo. Essa cena, infelizmente, é comum e representa um dos maiores desafios da agricultura moderna. As pragas são responsáveis por perdas significativas na produção global de alimentos, estimadas em bilhões de dólares anualmente. Além do impacto econômico, a dependência de defensivos químicos para controlar essas pragas levanta preocupações ambientais e de saúde pública.

 **Impacto Global:** As pragas causam perdas de bilhões de dólares anualmente na produção mundial de alimentos, afetando diretamente a segurança alimentar global.

É nesse cenário que a busca por plantas resistentes ganha um papel de protagonista. Em vez de combater o inimigo após o ataque, a ideia é que a própria planta já venha equipada com mecanismos de defesa. Pense nisso como uma corrida armamentista natural, onde as plantas, ao longo de milhões de anos, desenvolveram suas próprias estratégias para sobreviver e prosperar em ambientes hostis. Nosso papel, como melhoristas, é identificar e aprimorar essas defesas naturais, ou até mesmo introduzir novas, de forma que as culturas comerciais se tornem verdadeiras fortalezas verdes.

A relevância desse tema se estende para além do campo. Para você, estudante universitário, compreender o melhoramento para resistência a pragas é fundamental para entender a base da segurança alimentar e da sustentabilidade agrícola. Para aqueles que buscam uma carreira em concursos públicos, esse conhecimento é um diferencial estratégico, pois reflete a capacidade de aplicar soluções inovadoras para problemas complexos do agronegócio. É uma área que conecta a ciência básica da genética com a aplicação prática no dia a dia do campo, impactando diretamente a vida de todos nós.

A Resposta da Planta: Entendendo os Tipos de Resistência

As plantas não são meras vítimas passivas no campo; elas possuem um arsenal de defesas que foram aprimoradas ao longo de sua evolução. Quando falamos em "resistência a pragas", estamos nos referindo à capacidade de uma planta de evitar, tolerar ou se recuperar dos danos causados por insetos ou nematoides. Essa capacidade não é uma característica única, mas sim um conjunto de mecanismos complexos que podem ser classificados em três categorias principais: **antixenose**, **antibiose** e **tolerância**. Cada uma dessas estratégias representa uma abordagem diferente na interação planta-praga, e entender suas nuances é o primeiro passo para o melhoramento genético eficaz.

Antixenose

Estratégia de repulsão - a planta se torna pouco atraente para a praga

Antibiose

Ataque direto - a planta produz substâncias que prejudicam a praga

Tolerância

Convivência - a planta suporta o ataque mantendo sua produtividade

Imagine que sua casa está sendo ameaçada por invasores. Você poderia adotar diferentes estratégias de defesa, certo? Poderia tornar sua casa tão desagradável que os invasores nem queiram entrar (antixenose). Ou, se eles entrarem, você poderia ter armadilhas ou substâncias que os prejudiquem (antibiose). Ou, ainda, sua casa poderia ser tão robusta e bem construída que, mesmo com a presença dos invasores, os danos seriam mínimos e a vida seguiria normalmente (tolerância). As plantas utilizam princípios muito semelhantes em sua batalha diária contra as pragas.

A beleza do melhoramento genético reside em identificar quais dessas estratégias são mais eficazes para uma determinada cultura e praga, e então, através de cruzamentos seletivos ou, mais recentemente, de ferramentas de edição gênica, amplificar ou introduzir esses mecanismos nas variedades comerciais. Vamos explorar cada uma dessas estratégias em detalhes, compreendendo como as plantas se defendem e como podemos otimizar essas defesas.

Antixenose: A Estratégia da Repulsão e da Não Preferência

A **antixenose**, também conhecida como não preferência, é a primeira linha de defesa de muitas plantas. Pense nela como a estratégia de tornar a planta tão pouco atraente ou até mesmo repulsiva para a praga que ela simplesmente decide procurar outro lugar para se alimentar, ovipositar ou se abrigar. É como se a planta dissesse: "Não, obrigado, você não é bem-vindo aqui!". Essa repulsão pode ser mediada por características físicas ou químicas da planta, que atuam como barreiras ou sinais de alerta para os insetos e nematoides.



Barreiras Físicas

Tricomas (pelos) densos e rígidos que dificultam a locomoção e alimentação de insetos pequenos



Repelentes Químicos

Substâncias voláteis que atuam como repelentes ou compostos que alteram sabor e textura



Sinais de Alerta

Compostos que sinalizam para a praga que a planta não é um hospedeiro adequado

Por exemplo, algumas plantas desenvolvem superfícies foliares com **tricomas** (pelos) densos e rígidos, que dificultam a locomoção e a alimentação de insetos pequenos. Outras produzem substâncias voláteis que atuam como repelentes, ou compostos não voláteis que alteram o sabor ou a textura da planta, tornando-a pouco palatável. É como se a planta tivesse um "sinal de proibido" ou um "gosto amargo" que afasta o invasor. Essa estratégia é particularmente interessante porque, ao evitar o estabelecimento da praga, ela previne o dano antes mesmo que ele comece, reduzindo a necessidade de intervenções posteriores.

Exemplo Prático: Variedades de algodão com folhas mais pilosas dificultam a oviposição de pulgões e lagartas, pois os pelos impedem que os insetos se fixem adequadamente para depositar seus ovos.

Um exemplo prático e fascinante de antixenose pode ser observado em algumas variedades de algodão que possuem folhas mais pilosas. Essas variedades dificultam a oviposição de certas espécies de pulgões e lagartas, pois os pelos impedem que os insetos se fixem adequadamente para depositar seus ovos. Outro caso é o de cultivares de milho que liberam compostos voláteis específicos quando atacadas, atraindo inimigos naturais das pragas ou repelindo as próprias pragas. A aplicação dessa estratégia no melhoramento envolve a identificação dos genes responsáveis por essas características e sua incorporação em novas variedades, criando plantas que são naturalmente menos hospitaleiras para os invasores.

Antibiose: O Ataque Direto ao Inimigo

Se a antixenose é a estratégia de "não convidar para a festa", a **antibiose** é o que acontece quando a praga decide ignorar o convite e entrar de qualquer forma. Nesse caso, a planta não apenas repele, mas ativamente prejudica o inseto ou nematoide que tenta se alimentar dela. A antibiose envolve a produção de substâncias químicas ou a alteração de processos fisiológicos na planta que afetam negativamente a biologia da praga, resultando em menor sobrevivência, redução do crescimento, diminuição da fecundidade ou até mesmo a morte do invasor.



Praga Ataca

Inseto ou nematoide tenta se alimentar da planta



Planta Reage

Produz metabólitos secundários tóxicos ou inibidores



Praga é Prejudicada

Morte, redução do crescimento ou da reprodução

Imagine que sua casa, além de ter um portão que afasta, também possui um sistema de segurança interno que, ao detectar um invasor, libera uma substância que o deixa doente ou o incapacita. É exatamente isso que a antibiose faz. As plantas podem produzir uma vasta gama de **metabólitos secundários**, como alcaloides, terpenoides, fenóis e proteínas, que são tóxicos ou inibem a digestão dos nutrientes pela praga. Esses compostos podem interferir no metabolismo do inseto, na sua capacidade de se reproduzir ou até mesmo na sua formação de tecidos.

Sucesso Comprovado: Plantas de milho e algodão geneticamente modificadas para expressar a toxina Bt são um dos exemplos mais bem-sucedidos de antibiose na agricultura moderna.

Um dos exemplos mais famosos e bem-sucedidos de antibiose na agricultura moderna é o uso de plantas de milho e algodão geneticamente modificadas para expressar a **toxina Bt** (do *Bacillus thuringiensis*). Essa toxina, quando ingerida por certas lagartas, causa danos ao seu sistema digestório, levando à morte. Outro exemplo é a produção de inibidores de proteinase em algumas plantas, que dificultam a digestão das proteínas da planta pelo inseto, levando à sua desnutrição. O melhoramento para antibiose foca na identificação e na introdução de genes que codificam essas substâncias letais ou prejudiciais, transformando a planta em uma verdadeira "armadilha" para a praga.

Tolerância: Convivendo com o Inimigo sem Grandes Prejuízos

A **tolerância** é talvez a estratégia de resistência mais sutil e, por vezes, a mais difícil de perceber, mas nem por isso menos importante. Diferente da antixenose (que repele) e da antibiose (que prejudica), a tolerância não impede que a praga se estabeleça ou se alimente da planta. Em vez disso, a planta tolerante é capaz de suportar o ataque da praga e ainda assim produzir uma colheita satisfatória, com perdas mínimas de rendimento ou qualidade. É como se a planta tivesse uma capacidade inata de "absorver o golpe" sem ser derrubada.

Como Funciona a Tolerância

- Mecanismos de reparo de danos mais eficientes
- Capacidade de compensar tecido perdido
- Crescimento mais vigoroso
- Maior resiliência fisiológica
- Sistema radicular mais robusto

Vantagens da Estratégia

- Funciona quando erradicação é inviável
- Resistência mais duradoura
- Menor pressão seletiva sobre pragas
- Sustentabilidade a longo prazo
- Convivência inteligente

Pense em uma pessoa com um sistema imunológico robusto. Ela pode ser exposta a um vírus, mas, em vez de desenvolver sintomas graves, seu corpo lida com a infecção de forma eficiente, permitindo que ela continue suas atividades diárias com pouca ou nenhuma interrupção. Da mesma forma, uma planta tolerante pode ter mecanismos de reparo de danos mais eficientes, uma capacidade de compensar o tecido perdido através de um crescimento mais vigoroso, ou simplesmente uma maior resiliência fisiológica que a permite manter sua produtividade mesmo sob estresse.

Exemplo Clássico: Variedades de soja que, mesmo infestadas por nematoides de cisto, conseguem manter níveis de produtividade aceitáveis através de sistemas radiculares mais robustos e maior eficiência no uso de nutrientes.

Um exemplo clássico de tolerância pode ser observado em algumas variedades de soja que, mesmo infestadas por **nematoides de cisto**, conseguem manter níveis de produtividade aceitáveis. Embora os nematoides estejam presentes e se alimentando, a planta consegue compensar o dano, seja através de um sistema radicular mais robusto, de uma maior eficiência no uso de nutrientes ou de uma capacidade de regeneração celular superior. O melhoramento para tolerância é crucial em situações onde a erradicação total da praga é inviável, ou quando as outras formas de resistência podem ser superadas pela evolução da praga. É uma estratégia de convivência inteligente, que visa a sustentabilidade da produção a longo prazo.

Comparando as Estratégias: Antixenose, Antibiose e Tolerância

Até agora, exploramos as três principais formas pelas quais as plantas se defendem das pragas. Cada uma delas tem suas particularidades, seus pontos fortes e suas aplicações ideais. No entanto, é importante entender que, na natureza e no melhoramento genético, essas estratégias raramente atuam de forma isolada. Muitas vezes, uma planta resistente pode exibir uma combinação de antixenose, antibiose e tolerância, criando uma defesa multifacetada e mais robusta contra os invasores.



Antixenose

Sistema de Alarmes

Afasta intrusos antes mesmo que tentem entrar



Antibiose

Guardas de Segurança

Neutraliza invasores assim que cruzam a porta



Tolerância

Estrutura Sólida

Funcionamento essencial não é comprometido

Para consolidar nosso entendimento, imagine que estamos avaliando a segurança de um edifício contra invasores. A antixenose seria como ter um sistema de alarmes que afasta os intrusos antes mesmo que eles tentem entrar. A antibiose seria como ter guardas de segurança que neutralizam os invasores assim que eles cruzam a porta. E a tolerância seria como ter uma estrutura tão sólida e redundante que, mesmo que alguns invasores consigam entrar e causar pequenos danos, o funcionamento essencial do edifício não é comprometido. A combinação dessas camadas de defesa é o que torna o sistema verdadeiramente eficaz.

Resistência Piramidal: A combinação de múltiplos genes de resistência dificulta que a praga desenvolva resistência a todas as defesas simultaneamente, prolongando a vida útil da cultivar resistente.

A escolha da estratégia de melhoramento dependerá de diversos fatores, como a biologia da praga, a cultura em questão, os recursos disponíveis e os objetivos de longo prazo. Em muitos programas de melhoramento, o ideal é buscar a "**resistência piramidal**", que envolve a combinação de múltiplos genes de resistência, cada um conferindo um tipo diferente de defesa. Isso dificulta que a praga desenvolva resistência a todas as defesas simultaneamente, prolongando a vida útil da cultivar resistente.

O Desafio Silencioso nos Campos: Por Que a Resistência é Crucial?

Você já parou para pensar na batalha silenciosa que acontece todos os dias nos campos agrícolas ao redor do mundo? Enquanto nós colhemos os frutos do trabalho, as plantas estão em uma luta constante contra inimigos invisíveis ou quase invisíveis: as pragas. Insetos e nematoides, por exemplo, são capazes de causar perdas devastadoras, comprometendo a produção de alimentos e a economia de muitos países. É um desafio que exige inteligência, inovação e, acima de tudo, uma compreensão profunda da biologia das plantas.

40%

Perdas Globais

Percentual da produção mundial perdida anualmente devido a pragas

\$220B

Impacto Econômico

Valor estimado das perdas anuais em dólares americanos

2.5B

Pessoas Afetadas

Número de pessoas que poderiam ser alimentadas com a produção perdida

Imagine um agricultor que dedicou meses de trabalho, investiu recursos e esperanças em sua lavoura. De repente, uma infestação de insetos ou nematoides surge, e em poucas semanas, a colheita que prometia abundância se transforma em prejuízo. Essa cena, infelizmente, é comum e representa um dos maiores desafios da agricultura moderna. As pragas são responsáveis por perdas significativas na produção global de alimentos, estimadas em bilhões de dólares anualmente. Além do impacto econômico, a dependência de defensivos químicos para controlar essas pragas levanta preocupações ambientais e de saúde pública.

É nesse cenário que a busca por plantas resistentes ganha um papel de protagonista. Em vez de combater o inimigo após o ataque, a ideia é que a própria planta já venha equipada com mecanismos de defesa. Pense nisso como uma corrida armamentista natural, onde as plantas, ao longo de milhões de anos, desenvolveram suas próprias estratégias para sobreviver e prosperar em ambientes hostis. Nosso papel, como melhoristas, é identificar e aprimorar essas defesas naturais, ou até mesmo introduzir novas, de forma que as culturas comerciais se tornem verdadeiras fortalezas verdes.

A relevância desse tema se estende para além do campo. Para você, estudante universitário, compreender o melhoramento para resistência a pragas é fundamental para entender a base da segurança alimentar e da sustentabilidade agrícola. Para aqueles que buscam uma carreira em concursos públicos, esse conhecimento é um diferencial estratégico, pois reflete a capacidade de aplicar soluções inovadoras para problemas complexos do agronegócio. É uma área que conecta a ciência básica da genética com a aplicação prática no dia a dia do campo, impactando diretamente a vida de todos nós.

A Resposta da Planta: Entendendo os Tipos de Resistência

As plantas não são meras vítimas passivas no campo; elas possuem um arsenal de defesas que foram aprimoradas ao longo de sua evolução. Quando falamos em "resistência a pragas", estamos nos referindo à capacidade de uma planta de evitar, tolerar ou se recuperar dos danos causados por insetos ou nematoides. Essa capacidade não é uma característica única, mas sim um conjunto de mecanismos complexos que podem ser classificados em três categorias principais: **antixenose**, **antibiose** e **tolerância**. Cada uma dessas estratégias representa uma abordagem diferente na interação planta-praga, e entender suas nuances é o primeiro passo para o melhoramento genético eficaz.

Evolução Natural

Milhões de anos de seleção natural desenvolveram defesas

Aplicação Prática

Novas variedades chegam ao campo



Base Genética

Cada mecanismo tem fundamento genético identificável

Melhoramento

Ciência identifica e aprimora essas defesas

Imagine que sua casa está sendo ameaçada por invasores. Você poderia adotar diferentes estratégias de defesa, certo? Poderia tornar sua casa tão desagradável que os invasores nem queiram entrar (antixenose). Ou, se eles entrarem, você poderia ter armadilhas ou substâncias que os prejudiquem (antibiose). Ou, ainda, sua casa poderia ser tão robusta e bem construída que, mesmo com a presença dos invasores, os danos seriam mínimos e a vida seguiria normalmente (tolerância). As plantas utilizam princípios muito semelhantes em sua batalha diária contra as pragas.

A beleza do melhoramento genético reside em identificar quais dessas estratégias são mais eficazes para uma determinada cultura e praga, e então, através de cruzamentos seletivos ou, mais recentemente, de ferramentas de edição gênica, amplificar ou introduzir esses mecanismos nas variedades comerciais. Conectar esse conhecimento com o que você já sabe sobre genética básica e fisiologia vegetal é fundamental. Lembre-se que cada característica da planta, seja a cor de uma flor ou a resistência a uma praga, tem uma base genética que pode ser manipulada. Vamos explorar cada uma dessas estratégias em detalhes, compreendendo como as plantas se defendem e como podemos otimizar essas defesas.

Antixenose: A Estratégia da Repulsão e da Não Preferência

A **antixenose**, também conhecida como não preferência, é a primeira linha de defesa de muitas plantas. Pense nela como a estratégia de tornar a planta tão pouco atraente ou até mesmo repulsiva para a praga que ela simplesmente decide procurar outro lugar para se alimentar, ovipositar ou se abrigar. É como se a planta dissesse: "Não, obrigado, você não é bem-vindo aqui!". Essa repulsão pode ser mediada por características físicas ou químicas da planta, que atuam como barreiras ou sinais de alerta para os insetos e nematoides.

01

Detecção

Praga detecta a planta através de sinais químicos ou visuais

03

Repulsão

Características da planta fazem a praga rejeitar o hospedeiro

02

Avaliação

Praga avalia se a planta é adequada para alimentação/oviposição

04

Busca Alternativa

Praga procura outro hospedeiro mais adequado

Por exemplo, algumas plantas desenvolvem superfícies foliares com **tricomos** (pelos) densos e rígidos, que dificultam a locomoção e a alimentação de insetos pequenos. Outras produzem substâncias voláteis que atuam como repelentes, ou compostos não voláteis que alteram o sabor ou a textura da planta, tornando-a pouco palatável. É como se a planta tivesse um "sinal de proibido" ou um "gosto amargo" que afasta o invasor. Essa estratégia é particularmente interessante porque, ao evitar o estabelecimento da praga, ela previne o dano antes mesmo que ele comece, reduzindo a necessidade de intervenções posteriores.

Vantagem Estratégica: A antixenose previne o dano antes mesmo que ele comece, sendo a forma mais eficiente de proteção da planta.


Um exemplo prático e fascinante de antixenose pode ser observado em algumas variedades de algodão que possuem folhas mais pilosas. Essas variedades dificultam a oviposição de certas espécies de pulgões e lagartas, pois os pelos impedem que os insetos se fixem adequadamente para depositar seus ovos. Outro caso é o de cultivares de milho que liberam compostos voláteis específicos quando atacadas, atraindo inimigos naturais das pragas ou repelindo as próprias pragas. A aplicação dessa estratégia no melhoramento envolve a identificação dos genes responsáveis por essas características e sua incorporação em novas variedades, criando plantas que são naturalmente menos hospitaleiras para os invasores. Isso nos leva a pensar em como a natureza já oferece soluções, e a ciência as aprimora.

Antibiose: O Ataque Direto ao Inimigo

Se a antixenose é a estratégia de "não convidar para a festa", a **antibiose** é o que acontece quando a praga decide ignorar o convite e entrar de qualquer forma. Nesse caso, a planta não apenas repele, mas ativamente prejudica o inseto ou nematoide que tenta se alimentar dela. A antibiose envolve a produção de substâncias químicas ou a alteração de processos fisiológicos na planta que afetam negativamente a biologia da praga, resultando em menor sobrevivência, redução do crescimento, diminuição da fecundidade ou até mesmo a morte do invasor.

Alcaloides Compostos nitrogenados tóxicos que interferem no sistema nervoso	Terpenoides Compostos voláteis que afetam o metabolismo dos insetos
Fenóis Compostos que inibem enzimas digestivas das pragas	Proteínas Inibidores de proteinase que impedem a digestão

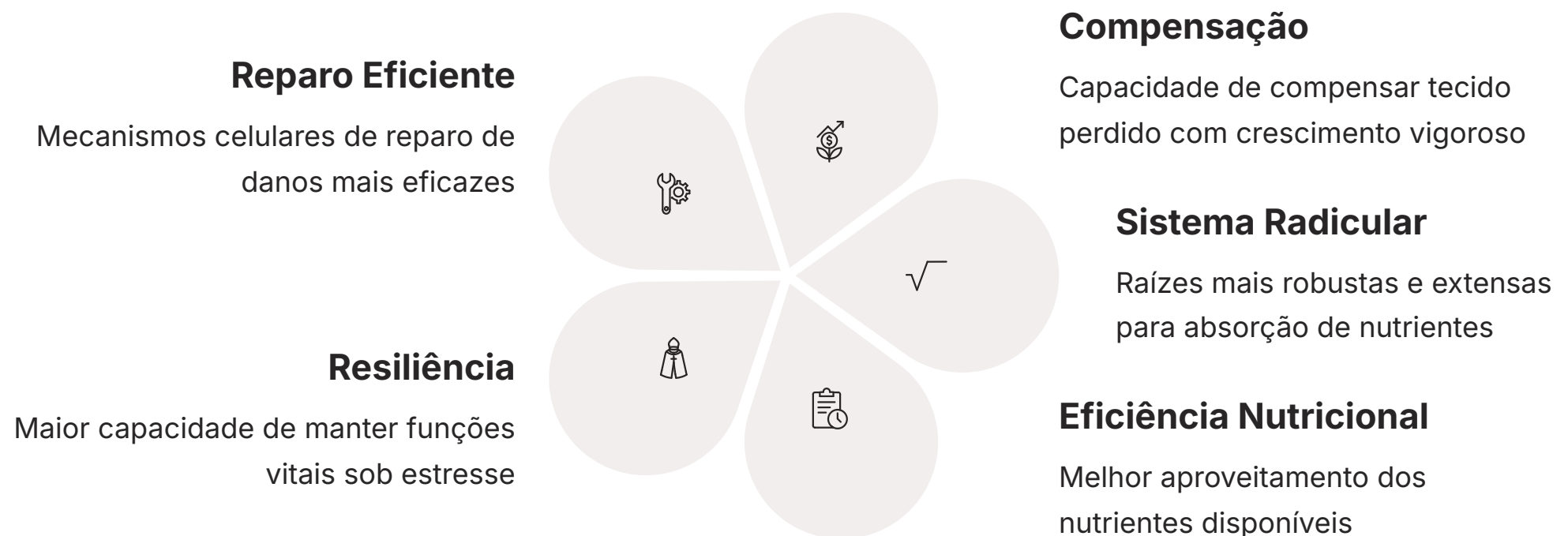
Imagine que sua casa, além de ter um portão que afasta, também possui um sistema de segurança interno que, ao detectar um invasor, libera uma substância que o deixa doente ou o incapacita. É exatamente isso que a antibiose faz. As plantas podem produzir uma vasta gama de **metabólitos secundários**, como alcaloides, terpenoides, fenóis e proteínas, que são tóxicos ou inibem a digestão dos nutrientes pela praga. Esses compostos podem interferir no metabolismo do inseto, na sua capacidade de se reproduzir ou até mesmo na sua formação de tecidos.

 **Revolução Biotecnológica:** A toxina Bt revolucionou o controle de pragas, reduzindo drasticamente o uso de inseticidas químicos em culturas como milho e algodão.

Um dos exemplos mais famosos e bem-sucedidos de antibiose na agricultura moderna é o uso de plantas de milho e algodão geneticamente modificadas para expressar a **toxina Bt** (do *Bacillus thuringiensis*). Essa toxina, quando ingerida por certas lagartas, causa danos ao seu sistema digestório, levando à morte. Outro exemplo é a produção de inibidores de proteinase em algumas plantas, que dificultam a digestão das proteínas da planta pelo inseto, levando à sua desnutrição. O melhoramento para antibiose foca na identificação e na introdução de genes que codificam essas substâncias letais ou prejudiciais, transformando a planta em uma verdadeira "armadilha" para a praga. Essa abordagem é um pilar da biotecnologia agrícola.

Tolerância: Convivendo com o Inimigo sem Grandes Prejuízos

A **tolerância** é talvez a estratégia de resistência mais sutil e, por vezes, a mais difícil de perceber, mas nem por isso menos importante. Diferente da antixenose (que repele) e da antibiose (que prejudica), a tolerância não impede que a praga se estabeleça ou se alimente da planta. Em vez disso, a planta tolerante é capaz de suportar o ataque da praga e ainda assim produzir uma colheita satisfatória, com perdas mínimas de rendimento ou qualidade. É como se a planta tivesse uma capacidade inata de "absorver o golpe" sem ser derrubada.



Pense em uma pessoa com um sistema imunológico robusto. Ela pode ser exposta a um vírus, mas, em vez de desenvolver sintomas graves, seu corpo lida com a infecção de forma eficiente, permitindo que ela continue suas atividades diárias com pouca ou nenhuma interrupção. Da mesma forma, uma planta tolerante pode ter mecanismos de reparo de danos mais eficientes, uma capacidade de compensar o tecido perdido através de um crescimento mais vigoroso, ou simplesmente uma maior resiliência fisiológica que a permite manter sua produtividade mesmo sob estresse.

Um exemplo clássico de tolerância pode ser observado em algumas variedades de soja que, mesmo infestadas por **nematóides de cisto**, conseguem manter níveis de produtividade aceitáveis. Embora os nematoides estejam presentes e se alimentando, a planta consegue compensar o dano, seja através de um sistema radicular mais robusto, de uma maior eficiência no uso de nutrientes ou de uma capacidade de regeneração celular superior. O melhoramento para tolerância é crucial em situações onde a erradicação total da praga é inviável, ou quando as outras formas de resistência podem ser superadas pela evolução da praga. É uma estratégia de convivência inteligente, que visa a sustentabilidade da produção a longo prazo.

Comparando as Estratégias: Antixenose, Antibiose e Tolerância

Até agora, exploramos as três principais formas pelas quais as plantas se defendem das pragas. Cada uma delas tem suas particularidades, seus pontos fortes e suas aplicações ideais. No entanto, é importante entender que, na natureza e no melhoramento genético, essas estratégias raramente atuam de forma isolada. Muitas vezes, uma planta resistente pode exibir uma combinação de antixenose, antibiose e tolerância, criando uma defesa multifacetada e mais robusta contra os invasores.

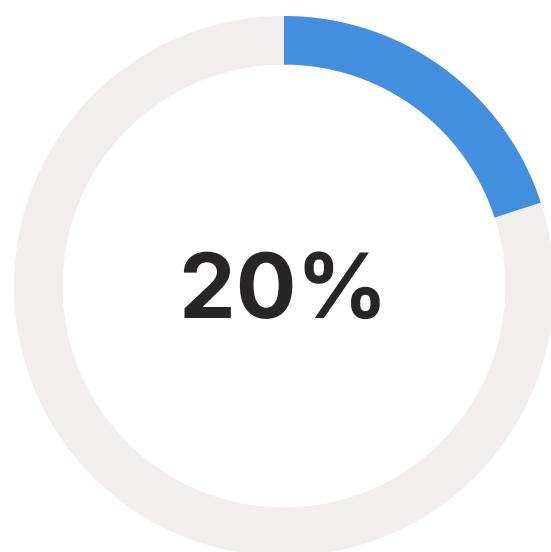
Conceito	Antixenose	Antibiose	Tolerância
Mecanismo	Repulsão/Não preferência	Toxicidade/Inibição	Compensação/Reparo
Efeito na Praga	Evita estabelecimento	Prejudica desenvolvimento	Permite presença
Exemplo	Tricomas em algodão	Toxina Bt em milho	Soja resistente a nematoides
Vantagem	Prevenção total	Controle direto	Sustentabilidade

Para consolidar nosso entendimento, imagine que estamos avaliando a segurança de um edifício contra invasores. A antixenose seria como ter um sistema de alarmes que afasta os intrusos antes mesmo que eles tentem entrar. A antibiose seria como ter guardas de segurança que neutralizam os invasores assim que eles cruzam a porta. E a tolerância seria como ter uma estrutura tão sólida e redundante que, mesmo que alguns invasores consigam entrar e causar pequenos danos, o funcionamento essencial do edifício não é comprometido. A combinação dessas camadas de defesa é o que torna o sistema verdadeiramente eficaz.

A escolha da estratégia de melhoramento dependerá de diversos fatores, como a biologia da praga, a cultura em questão, os recursos disponíveis e os objetivos de longo prazo. Em muitos programas de melhoramento, o ideal é buscar a "**resistência piramidal**", que envolve a combinação de múltiplos genes de resistência, cada um conferindo um tipo diferente de defesa. Isso dificulta que a praga desenvolva resistência a todas as defesas simultaneamente, prolongando a vida útil da cultivar resistente.

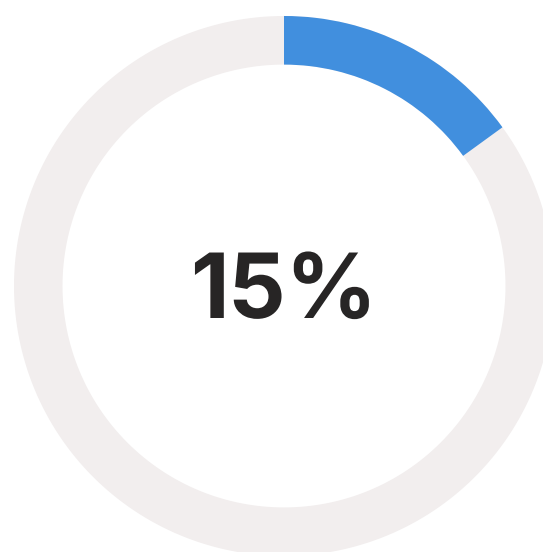
O Desafio Silencioso nos Campos: Por Que a Resistência é Crucial?

Você já parou para pensar na batalha silenciosa que acontece todos os dias nos campos agrícolas ao redor do mundo? Enquanto nós colhemos os frutos do trabalho, as plantas estão em uma luta constante contra inimigos invisíveis ou quase invisíveis: as pragas. Insetos e nematoides, por exemplo, são capazes de causar perdas devastadoras, comprometendo a produção de alimentos e a economia de muitos países. É um desafio que exige inteligência, inovação e, acima de tudo, uma compreensão profunda da biologia das plantas.



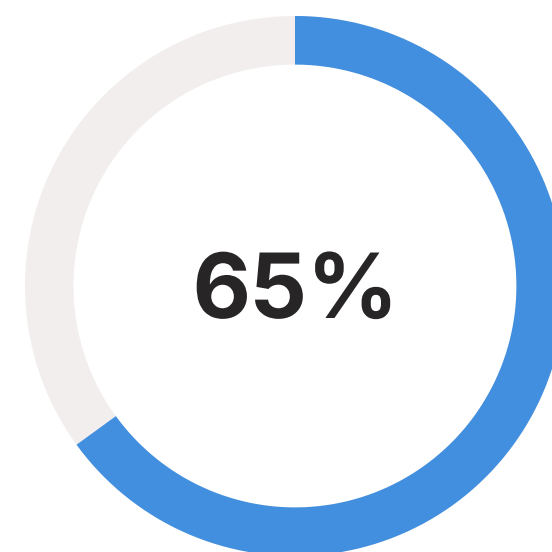
Perdas por Insetos

Percentual médio de perdas causadas por insetos-praga



Perdas por Nematoides

Percentual médio de perdas causadas por nematoides



Redução de Pesticidas

Redução no uso de defensivos com plantas resistentes

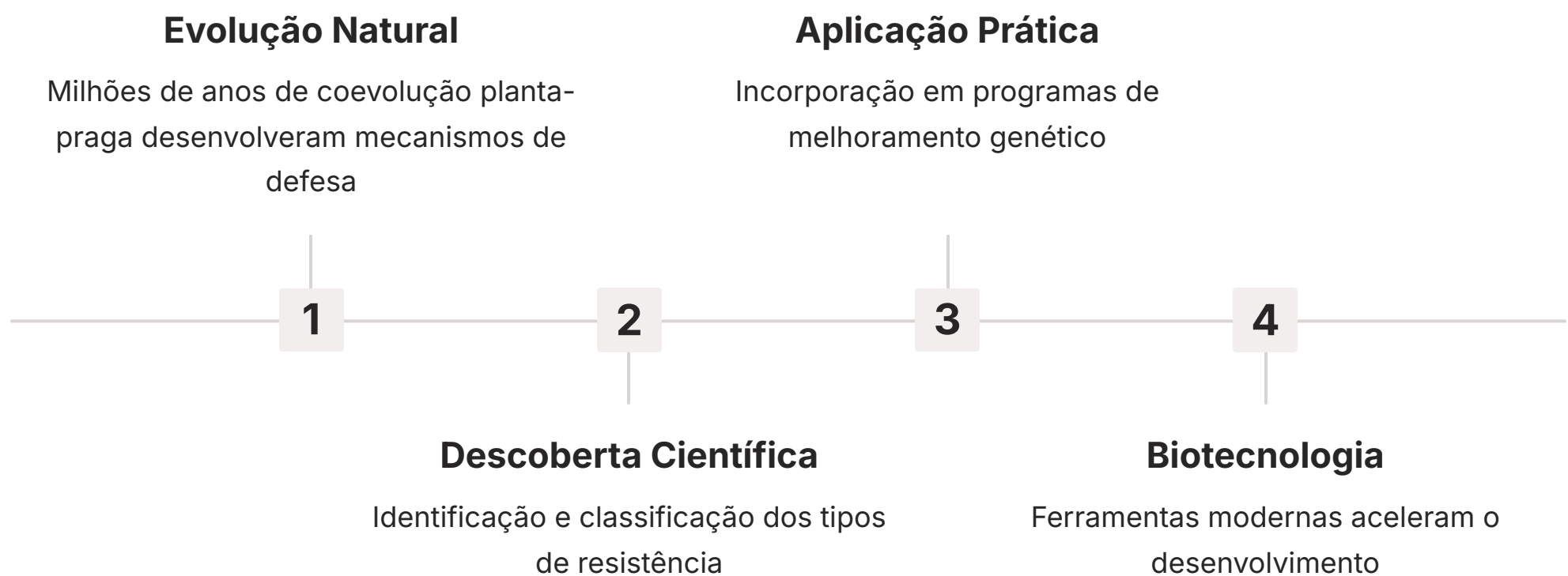
Imagine um agricultor que dedicou meses de trabalho, investiu recursos e esperanças em sua lavoura. De repente, uma infestação de insetos ou nematoides surge, e em poucas semanas, a colheita que prometia abundância se transforma em prejuízo. Essa cena, infelizmente, é comum e representa um dos maiores desafios da agricultura moderna. As pragas são responsáveis por perdas significativas na produção global de alimentos, estimadas em bilhões de dólares anualmente. Além do impacto econômico, a dependência de defensivos químicos para controlar essas pragas levanta preocupações ambientais e de saúde pública.

É nesse cenário que a busca por plantas resistentes ganha um papel de protagonista. Em vez de combater o inimigo após o ataque, a ideia é que a própria planta já venha equipada com mecanismos de defesa. Pense nisso como uma corrida armamentista natural, onde as plantas, ao longo de milhões de anos, desenvolveram suas próprias estratégias para sobreviver e prosperar em ambientes hostis. Nosso papel, como melhoristas, é identificar e aprimorar essas defesas naturais, ou até mesmo introduzir novas, de forma que as culturas comerciais se tornem verdadeiras fortalezas verdes.

A relevância desse tema se estende para além do campo. Para você, estudante universitário, compreender o melhoramento para resistência a pragas é fundamental para entender a base da segurança alimentar e da sustentabilidade agrícola. Para aqueles que buscam uma carreira em concursos públicos, esse conhecimento é um diferencial estratégico, pois reflete a capacidade de aplicar soluções inovadoras para problemas complexos do agronegócio. É uma área que conecta a ciência básica da genética com a aplicação prática no dia a dia do campo, impactando diretamente a vida de todos nós.

A Resposta da Planta: Entendendo os Tipos de Resistência

As plantas não são meras vítimas passivas no campo; elas possuem um arsenal de defesas que foram aprimoradas ao longo de sua evolução. Quando falamos em "resistência a pragas", estamos nos referindo à capacidade de uma planta de evitar, tolerar ou se recuperar dos danos causados por insetos ou nematoides. Essa capacidade não é uma característica única, mas sim um conjunto de mecanismos complexos que podem ser classificados em três categorias principais: **antixenose**, **antibiose** e **tolerância**. Cada uma dessas estratégias representa uma abordagem diferente na interação planta-praga, e entender suas nuances é o primeiro passo para o melhoramento genético eficaz.



Imagine que sua casa está sendo ameaçada por invasores. Você poderia adotar diferentes estratégias de defesa, certo? Poderia tornar sua casa tão desagradável que os invasores nem queiram entrar (antixenose). Ou, se eles entrarem, você poderia ter armadilhas ou substâncias que os prejudiquem (antibiose). Ou, ainda, sua casa poderia ser tão robusta e bem construída que, mesmo com a presença dos invasores, os danos seriam mínimos e a vida seguiria normalmente (tolerância). As plantas utilizam princípios muito semelhantes em sua batalha diária contra as pragas.

A beleza do melhoramento genético reside em identificar quais dessas estratégias são mais eficazes para uma determinada cultura e praga, e então, através de cruzamentos seletivos ou, mais recentemente, de ferramentas de edição gênica, amplificar ou introduzir esses mecanismos nas variedades comerciais. Conectar esse conhecimento com o que você já sabe sobre genética básica e fisiologia vegetal é fundamental. Lembre-se que cada característica da planta, seja a cor de uma flor ou a resistência a uma praga, tem uma base genética que pode ser manipulada. Vamos explorar cada uma dessas estratégias em detalhes, compreendendo como as plantas se defendem e como podemos otimizar essas defesas.

Antixenose: A Estratégia da Repulsão e da Não Preferência

A **antixenose**, também conhecida como não preferência, é a primeira linha de defesa de muitas plantas. Pense nela como a estratégia de tornar a planta tão pouco atraente ou até mesmo repulsiva para a praga que ela simplesmente decide procurar outro lugar para se alimentar, ovipositar ou se abrigar. É como se a planta dissesse: "Não, obrigado, você não é bem-vindo aqui!". Essa repulsão pode ser mediada por características físicas ou químicas da planta, que atuam como barreiras ou sinais de alerta para os insetos e nematoides.

Características Físicas

- **Tricomas:** Pelos densos que dificultam locomoção
- **Cutícula espessa:** Barreira física à penetração
- **Textura foliar:** Superfície inadequada para oviposição
- **Cor:** Sinais visuais que confundem pragas

Características Químicas

- **Compostos voláteis:** Repelentes naturais
- **Sabor amargo:** Deterrentes gustativos
- **Feromônios:** Sinais químicos de alerta
- **Óleos essenciais:** Substâncias repulsivas

Por exemplo, algumas plantas desenvolvem superfícies foliares com **tricomas** (pelos) densos e rígidos, que dificultam a locomoção e a alimentação de insetos pequenos. Outras produzem substâncias voláteis que atuam como repelentes, ou compostos não voláteis que alteram o sabor ou a textura da planta, tornando-a pouco palatável. É como se a planta tivesse um "sinal de proibido" ou um "gosto amargo" que afasta o invasor. Essa estratégia é particularmente interessante porque, ao evitar o estabelecimento da praga, ela previne o dano antes mesmo que ele comece, reduzindo a necessidade de intervenções posteriores.

Um exemplo prático e fascinante de antixenose pode ser observado em algumas variedades de algodão que possuem folhas mais pilosas. Essas variedades dificultam a oviposição de certas espécies de pulgões e lagartas, pois os pelos impedem que os insetos se fixem adequadamente para depositar seus ovos. Outro caso é o de cultivares de milho que liberam compostos voláteis específicos quando atacadas, atraindo inimigos naturais das pragas ou repelindo as próprias pragas. A aplicação dessa estratégia no melhoramento envolve a identificação dos genes responsáveis por essas características e sua incorporação em novas variedades, criando plantas que são naturalmente menos hospitaleiras para os invasores. Isso nos leva a pensar em como a natureza já oferece soluções, e a ciência as aprimora.

Antibiose: O Ataque Direto ao Inimigo

Se a antixenose é a estratégia de "não convidar para a festa", a **antibiose** é o que acontece quando a praga decide ignorar o convite e entrar de qualquer forma. Nesse caso, a planta não apenas repele, mas ativamente prejudica o inseto ou nematoide que tenta se alimentar dela. A antibiose envolve a produção de substâncias químicas ou a alteração de processos fisiológicos na planta que afetam negativamente a biologia da praga, resultando em menor sobrevivência, redução do crescimento, diminuição da fecundidade ou até mesmo a morte do invasor.



Produção de Toxinas

Planta sintetiza compostos tóxicos em resposta ao ataque



Ingestão pela Praga

Inseto ou nematoide ingere o material vegetal contaminado



Ação Tóxica

Compostos interferem no metabolismo ou digestão da praga



Efeito Letal

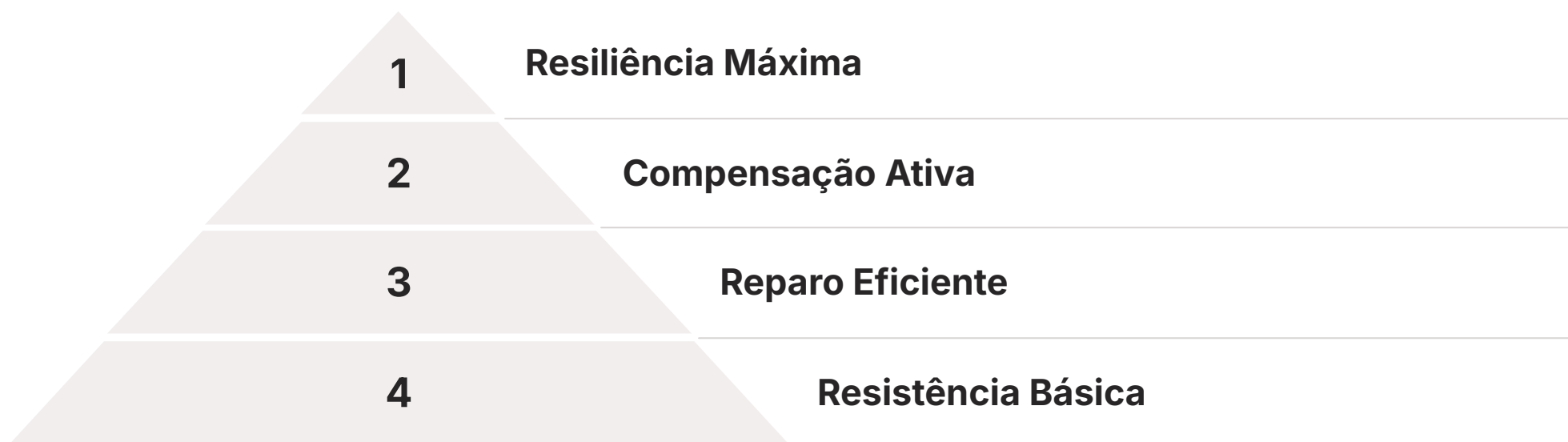
Morte, redução do crescimento ou da reprodução

Imagine que sua casa, além de ter um portão que afasta, também possui um sistema de segurança interno que, ao detectar um invasor, libera uma substância que o deixa doente ou o incapacita. É exatamente isso que a antibiose faz. As plantas podem produzir uma vasta gama de **metabólitos secundários**, como alcaloides, terpenoides, fenóis e proteínas, que são tóxicos ou inibem a digestão dos nutrientes pela praga. Esses compostos podem interferir no metabolismo do inseto, na sua capacidade de se reproduzir ou até mesmo na sua formação de tecidos.

Um dos exemplos mais famosos e bem-sucedidos de antibiose na agricultura moderna é o uso de plantas de milho e algodão geneticamente modificadas para expressar a **toxina Bt** (do *Bacillus thuringiensis*). Essa toxina, quando ingerida por certas lagartas, causa danos ao seu sistema digestório, levando à morte. Outro exemplo é a produção de inibidores de proteinase em algumas plantas, que dificultam a digestão das proteínas da planta pelo inseto, levando à sua desnutrição. O melhoramento para antibiose foca na identificação e na introdução de genes que codificam essas substâncias letais ou prejudiciais, transformando a planta em uma verdadeira "armadilha" para a praga. Essa abordagem é um pilar da biotecnologia agrícola e tem revolucionado o controle de pragas.

Tolerância: Convivendo com o Inimigo sem Grandes Prejuízos

A **tolerância** é talvez a estratégia de resistência mais sutil e, por vezes, a mais difícil de perceber, mas nem por isso menos importante. Diferente da antixenose (que repele) e da antibiose (que prejudica), a tolerância não impede que a praga se estabeleça ou se alimente da planta. Em vez disso, a planta tolerante é capaz de suportar o ataque da praga e ainda assim produzir uma colheita satisfatória, com perdas mínimas de rendimento ou qualidade. É como se a planta tivesse uma capacidade inata de "absorver o golpe" sem ser derrubada.



Pense em uma pessoa com um sistema imunológico robusto. Ela pode ser exposta a um vírus, mas, em vez de desenvolver sintomas graves, seu corpo lida com a infecção de forma eficiente, permitindo que ela continue suas atividades diárias com pouca ou nenhuma interrupção. Da mesma forma, uma planta tolerante pode ter mecanismos de reparo de danos mais eficientes, uma capacidade de compensar o tecido perdido através de um crescimento mais vigoroso, ou simplesmente uma maior resiliência fisiológica que a permite manter sua produtividade mesmo sob estresse.

Sustentabilidade: A tolerância é crucial quando a erradicação total da praga é inviável, oferecendo uma estratégia de convivência inteligente para a agricultura sustentável.

Um exemplo clássico de tolerância pode ser observado em algumas variedades de soja que, mesmo infestadas por **nematoides de cisto**, conseguem manter níveis de produtividade aceitáveis. Embora os nematoides estejam presentes e se alimentando, a planta consegue compensar o dano, seja através de um sistema radicular mais robusto, de uma maior eficiência no uso de nutrientes ou de uma capacidade de regeneração celular superior. O melhoramento para tolerância é crucial em situações onde a erradicação total da praga é inviável, ou quando as outras formas de resistência podem ser superadas pela evolução da praga. É uma estratégia de convivência inteligente, que visa a sustentabilidade da produção a longo prazo.

Comparando as Estratégias: Antixenose, Antibiose e Tolerância

Até agora, exploramos as três principais formas pelas quais as plantas se defendem das pragas. Cada uma delas tem suas particularidades, seus pontos fortes e suas aplicações ideais. No entanto, é importante entender que, na natureza e no melhoramento genético, essas estratégias raramente atuam de forma isolada. Muitas vezes, uma planta resistente pode exibir uma combinação de antixenose, antibiose e tolerância, criando uma defesa multifacetada e mais robusta contra os invasores.

Defesa em Camadas

Combinação de múltiplas estratégias cria proteção mais robusta e duradoura

Resistência Piramidal

Múltiplos genes de resistência dificultam adaptação das pragas

Sustentabilidade

Estratégias combinadas prolongam vida útil das cultivares resistentes

Para consolidar nosso entendimento, imagine que estamos avaliando a segurança de um edifício contra invasores. A antixenose seria como ter um sistema de alarmes que afasta os intrusos antes mesmo que eles tentem entrar. A antibiose seria como ter guardas de segurança que neutralizam os invasores assim que eles cruzam a porta. E a tolerância seria como ter uma estrutura tão sólida e redundante que, mesmo que alguns invasores consigam entrar e causar pequenos danos, o funcionamento essencial do edifício não é comprometido. A combinação dessas camadas de defesa é o que torna o sistema verdadeiramente eficaz.

A escolha da estratégia de melhoramento dependerá de diversos fatores, como a biologia da praga, a cultura em questão, os recursos disponíveis e os objetivos de longo prazo. Em muitos programas de melhoramento, o ideal é buscar a "**resistência piramidal**", que envolve a combinação de múltiplos genes de resistência, cada um conferindo um tipo diferente de defesa. Isso dificulta que a praga desenvolva resistência a todas as defesas simultaneamente, prolongando a vida útil da cultivar resistente.

Estratégias de Melhoramento: Onde Começamos a Construir a Resistência?

Compreender os tipos de resistência é o primeiro passo, mas a grande questão é: como os melhoristas genéticos transformam esse conhecimento em plantas reais, disponíveis para os agricultores? A jornada para desenvolver uma cultivar resistente a pragas é complexa e exige uma combinação de ciência, paciência e tecnologia.

Tradicionalmente, esse processo envolvia a seleção e o cruzamento de plantas com características desejáveis. No entanto, com o avanço da biotecnologia e da genômica, as ferramentas à nossa disposição se tornaram muito mais poderosas e precisas.



Melhoramento Tradicional

Seleção e cruzamentos baseados em observação fenotípica



Marcadores Moleculares

Seleção assistida por marcadores genéticos



Edição Gênica

CRISPR e outras ferramentas de precisão



Genômica

Seleção genômica ampla e análise de genomas completos

Pense no melhoramento genético como a construção de um carro de corrida. Antigamente, você começaria com um modelo básico, faria ajustes manuais, testaria na pista e, se algo não funcionasse, voltaria à prancheta para mais ajustes. Esse é o paralelo com o melhoramento tradicional. Hoje, porém, temos acesso a softwares de simulação avançados, robôs que montam peças com precisão milimétrica e materiais inovadores que permitem projetar e construir carros de corrida muito mais rápido e com desempenho superior. Essa é a analogia com as modernas ferramentas de melhoramento, como a edição gênica e a seleção genômica.

Nosso objetivo é explorar tanto as bases do melhoramento tradicional quanto as inovações que estão moldando o futuro da agricultura. Veremos como a observação cuidadosa no campo e os cruzamentos seletivos ainda são fundamentais, mas também como a capacidade de "ler" e "escrever" no genoma das plantas está acelerando dramaticamente o desenvolvimento de novas variedades. A integração dessas abordagens é o que define o melhoramento genético moderno para resistência a pragas.

Seleção Tradicional e Cruzamentos: A Base do Melhoramento

Mesmo com toda a tecnologia de ponta disponível hoje, a base do melhoramento genético ainda reside na **seleção tradicional** e nos **cruzamentos**. Esse processo começa com a identificação de plantas que naturalmente exibem algum nível de resistência a uma praga específica. Essas plantas podem ser encontradas em coleções de germoplasma, em variedades nativas ou até mesmo em populações selvagens. Uma vez identificadas, elas se tornam os "pais" no programa de melhoramento.

01

Identificação

Busca por plantas com resistência natural em germoplasma

02

Cruzamento

Hibridação entre plantas resistentes e cultivares comerciais

03

Seleção

Escolha dos indivíduos que combinam resistência e produtividade

04

Avaliação

Testes de campo para validar o desempenho

05

Lançamento

Disponibilização da nova cultivar para agricultores

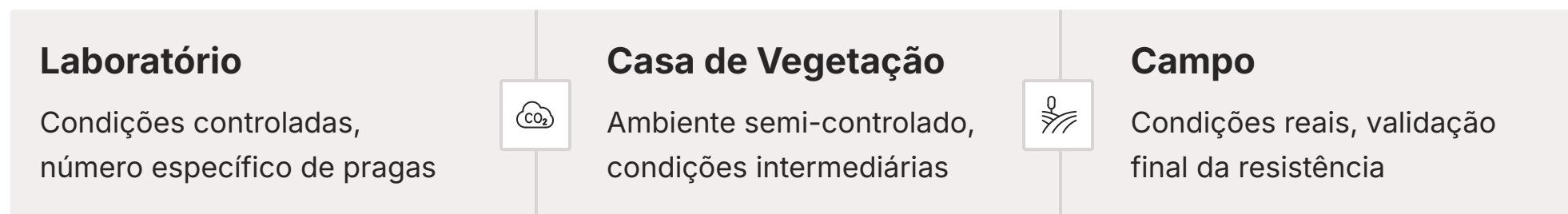
O próximo passo envolve o cruzamento dessas plantas resistentes com variedades de alto rendimento que, embora suscetíveis à praga, possuem outras características agrônômicas desejáveis, como produtividade, qualidade do grão ou adaptação a diferentes climas. O objetivo é combinar o melhor de ambos os mundos: a resistência da planta "selvagem" com a produtividade da cultivar comercial. Esse processo de cruzamento é seguido por várias gerações de seleção, onde os melhoristas escolhem as plantas que herdaram tanto a resistência quanto as características de interesse. É um trabalho de paciência e observação, onde cada nova geração é um passo em direção à cultivar ideal.

Exemplo Histórico: O desenvolvimento de variedades de trigo resistentes à ferrugem levou décadas de cruzamentos e seleção, mas foi fundamental para garantir a segurança alimentar global.

Um exemplo clássico é o desenvolvimento de variedades de trigo resistentes à ferrugem, uma doença fúngica devastadora. Por décadas, melhoristas cruzaram variedades suscetíveis de alto rendimento com variedades selvagens ou antigas que possuíam genes de resistência. Após cada cruzamento, as plantas eram expostas à ferrugem, e apenas as que mostravam resistência eram selecionadas para a próxima rodada de cruzamentos e autofecundação. Esse ciclo repetitivo, embora demorado, foi fundamental para garantir a segurança alimentar global. A chave aqui é a **variabilidade genética** e a capacidade de identificar os indivíduos superiores.

Bioensaios: Testando a Resistência na Prática

Como sabemos se uma planta é realmente resistente? A resposta está nos **bioensaios**. Um bioensaio é um experimento controlado projetado para avaliar a interação entre a planta e a praga, quantificando o nível de resistência. Eles são ferramentas indispensáveis no melhoramento genético, pois permitem aos pesquisadores testar a eficácia das novas variedades em desenvolvimento antes que elas sejam lançadas no campo em larga escala. Sem bioensaios rigorosos, seria impossível validar a resistência de uma cultivar.



Imagine que você está desenvolvendo um novo medicamento. Você não o lançaria no mercado sem antes testá-lo exaustivamente em laboratório e em ensaios clínicos, certo? Os bioensaios são os "ensaios clínicos" das plantas. Eles podem variar desde testes em laboratório, onde plantas são expostas a um número controlado de pragas em condições ideais, até ensaios em casas de vegetação ou no campo, onde as condições são mais próximas da realidade. Os dados coletados podem incluir a taxa de sobrevivência da praga, o peso corporal, a fecundidade, o nível de dano na planta ou o rendimento da cultura.

Ensaio de Não-Escolha

- Inseto forçado a se alimentar de uma única planta
- Avalia principalmente antibiose
- Mede sobrevivência e desenvolvimento
- Controle rigoroso das variáveis

Ensaio de Livre-Escolha

- Inseto pode escolher entre diferentes variedades
- Avalia principalmente antixenose
- Mede preferência e comportamento
- Simula condições naturais

Um tipo comum de bioensaio para insetos é o **ensaio de não-escolha**, onde o inseto é forçado a se alimentar de uma única planta em teste. Isso permite avaliar a antibiose. Já o **ensaio de livre-escolha** oferece ao inseto a opção de escolher entre diferentes variedades, revelando a antixenose. Para nematoides, testes em vasos com solo infestado e posterior contagem de cistos ou ovos nas raízes são comuns. A precisão e a replicabilidade desses testes são cruciais para garantir que as conclusões sobre a resistência sejam válidas e que o melhoramento siga na direção certa.

A Revolução Genômica: CRISPR e Seleção Genômica Ampla

Se o melhoramento tradicional é como construir um carro de corrida peça por peça, a **revolução genômica** é como ter um manual de engenharia completo e ferramentas de precisão cirúrgica para otimizar cada componente. As inovações de 2024/2025, como a **Edição Gênica de Precisão** (com destaque para CRISPR-Cas9 e CRISPR-Cpf1) e a **Seleção Genômica Ampla (GWS)**, estão transformando a velocidade e a eficiência do melhoramento genético. Elas nos permitem ir muito além dos cruzamentos aleatórios, atuando diretamente no DNA da planta.



CRISPR-Cas9

Ferramenta de edição gênica que permite cortes precisos no DNA, como um "editor de texto" para o genoma



Seleção Genômica

Análise de milhares de marcadores genéticos para prever o desempenho das plantas



Aceleração

Redução dramática no tempo necessário para desenvolver novas variedades resistentes

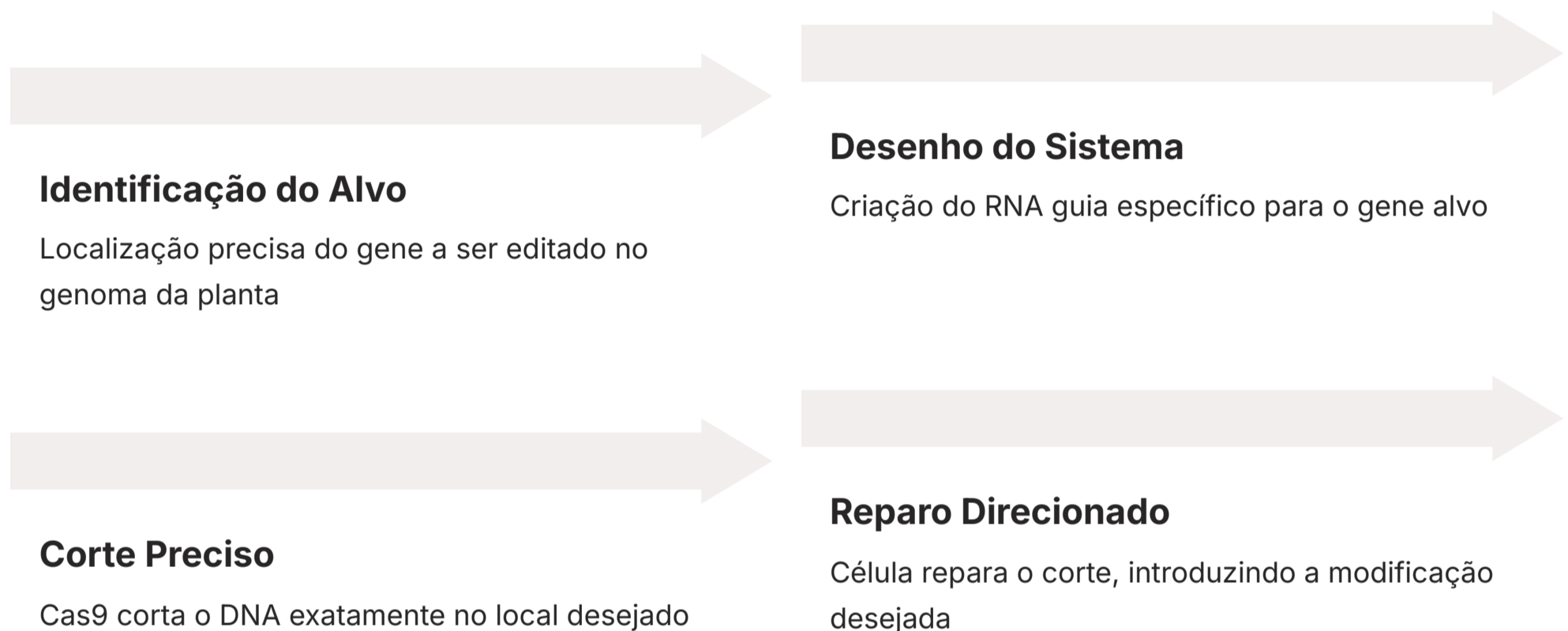
A edição gênica, especialmente com a tecnologia **CRISPR-Cas9** (e suas variantes como CRISPR-Cpf1), é como um "editor de texto" para o genoma. Ela permite aos cientistas fazerem alterações muito específicas no DNA de uma planta, como "corrigir" um gene que a torna suscetível a uma praga, ou "inserir" um gene que confere resistência. Essa precisão é um salto gigantesco em relação às técnicas anteriores de transgenia, pois as modificações são mínimas e direcionadas, sem a inserção de genes de outras espécies de forma aleatória.

Revolução Tecnológica: A combinação de CRISPR e seleção genômica está redefinindo o que é possível no melhoramento de plantas, acelerando o desenvolvimento de cultivares resistentes.

Paralelamente, a **Seleção Genômica Ampla (GWS)** é uma abordagem que utiliza dados de marcadores genéticos de todo o genoma para prever o desempenho de uma planta. Em vez de esperar anos para observar o crescimento e a resistência de uma planta no campo, a GWS permite que os melhoristas identifiquem os indivíduos mais promissores já nas fases iniciais do desenvolvimento, apenas analisando seu DNA. É como ter um "mapa do tesouro" genético que indica onde estão as características desejadas, acelerando drasticamente o processo de seleção. Essas tecnologias, juntas, estão redefinindo o que é possível no melhoramento de plantas.

CRISPR na Resistência a Pragas: Precisão Cirúrgica no DNA

A tecnologia **CRISPR-Cas9** (e suas variações, como CRISPR-Cpf1) é uma das maiores revoluções na biologia molecular e tem um potencial imenso para o melhoramento de plantas, especialmente na resistência a pragas. Sua capacidade de editar o DNA de forma precisa e direcionada é o que a torna tão poderosa. Em vez de introduzir um gene inteiro de outra espécie (como na transgenia clássica), o CRISPR permite "desligar" genes que tornam a planta suscetível, ou "ativar" genes que conferem resistência, ou até mesmo fazer pequenas modificações em genes existentes para melhorar sua função.



Imagine que a planta tem um "interruptor" genético que, quando ligado, permite que uma praga se alimente dela sem problemas. Com o CRISPR, podemos ir lá e simplesmente "desligar" esse interruptor, tornando a planta resistente. Ou, se a planta já possui um gene de defesa, mas ele não é muito eficiente, podemos fazer uma pequena "revisão" nesse gene para que ele funcione melhor. Essa precisão é um divisor de águas, pois as alterações são muito mais sutis e controladas, resultando em plantas com características aprimoradas sem grandes alterações na sua composição genética geral.

Aplicação Prática: Pesquisas atuais focam em "desligar" genes de suscetibilidade em arroz, tornando as plantas naturalmente resistentes a vírus e insetos.

Um exemplo prático do uso de CRISPR na resistência a pragas é a pesquisa para "desligar" genes em plantas de arroz que são essenciais para a replicação de certos vírus ou para a colonização por insetos. Ao inativar esses genes de suscetibilidade, a planta se torna naturalmente resistente. Outro avanço promissor é a edição de genes que controlam a produção de compostos repelentes ou tóxicos, otimizando a defesa da planta. Essa tecnologia, ainda em fase de pesquisa e regulamentação para muitas aplicações comerciais, promete acelerar o desenvolvimento de cultivares mais robustas e sustentáveis para o futuro da agricultura.

Seleção Genômica Ampla (GWS): Acelerando a Escolha dos Melhores

Enquanto o CRISPR nos dá a capacidade de editar genes com precisão, a **Seleção Genômica Ampla (GWS)** nos dá a capacidade de prever o desempenho de uma planta de forma muito mais rápida e eficiente. Tradicionalmente, para identificar as plantas mais resistentes em um programa de melhoramento, era necessário cultivá-las por várias gerações, expô-las às pragas e observar seu desempenho no campo. Esse processo é demorado e custoso. A GWS, no entanto, revoluciona isso ao usar o "mapa genético" completo da planta.



Análise Genômica

Sequenciamento de milhares de marcadores genéticos



Modelos Preditivos

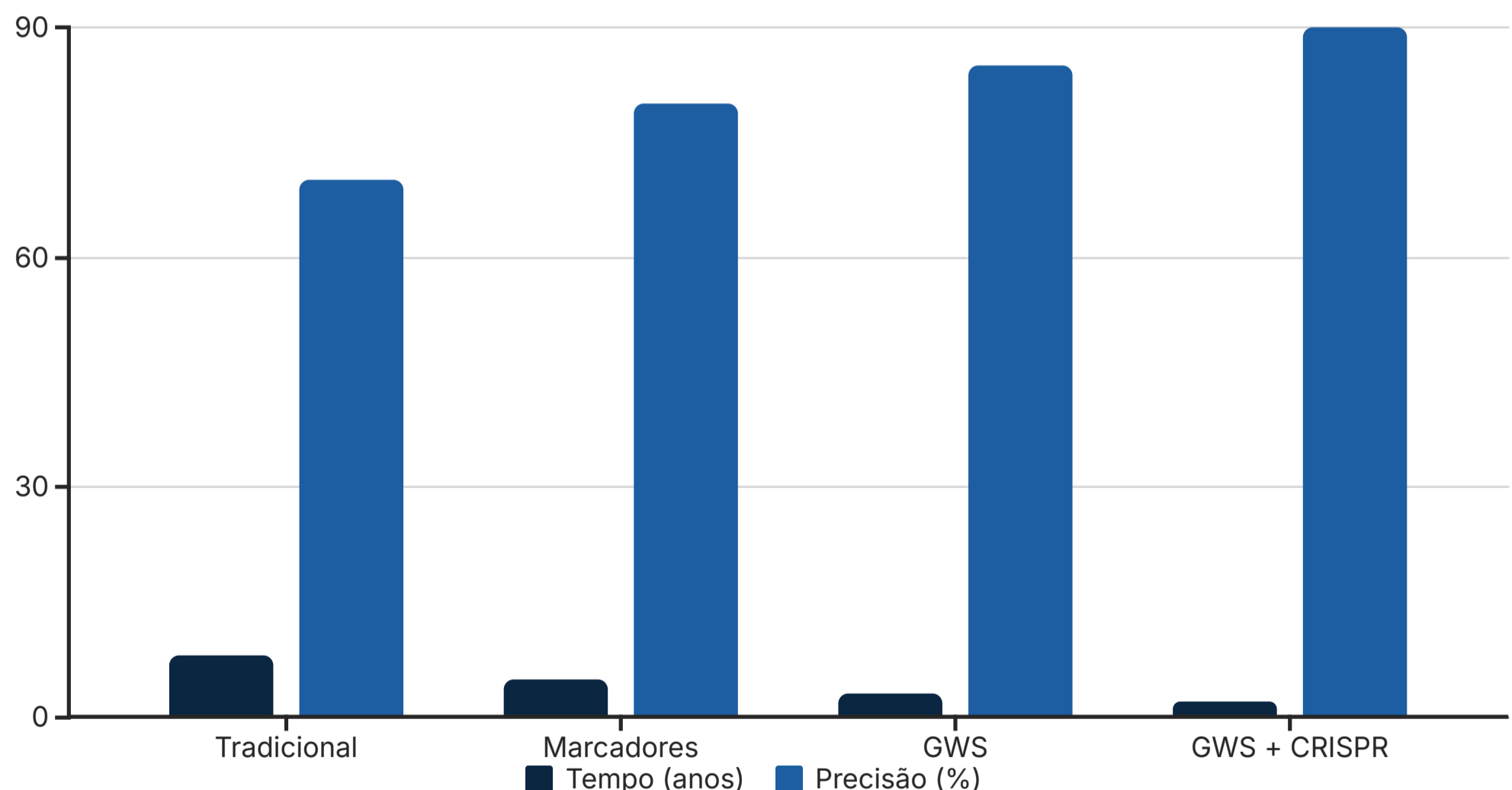
Algoritmos correlacionam genótipo com fenótipo



Seleção Precoce

Identificação de plantas superiores na fase de semente

Pense em um jogo de cartas onde você precisa montar a melhor mão possível. No método tradicional, você teria que jogar várias rodadas, vendo as cartas de cada jogador e tentando adivinhar quem tem a melhor mão. Com a GWS, é como se você pudesse ver todas as cartas de todos os jogadores antes mesmo de começar o jogo. Ao analisar milhares de marcadores genéticos espalhados por todo o genoma de uma planta, os melhoristas podem prever seu valor genético para características complexas, como a resistência a pragas, com alta precisão, mesmo antes de a planta crescer.



Essa abordagem é particularmente útil para características que são controladas por muitos genes pequenos, como a tolerância a pragas ou a resistência a múltiplas espécies de insetos. Em vez de depender apenas da observação fenotípica (o que vemos na planta), a GWS permite uma seleção baseada diretamente no genótipo (o que está no DNA). Isso significa que os melhoristas podem selecionar os indivíduos mais promissores já na fase de semente ou plântula, economizando anos de trabalho e recursos. A GWS, combinada com a edição gênica, está pavimentando o caminho para um melhoramento genético mais rápido, preciso e adaptado aos desafios da agricultura de 2025.

Casos de Sucesso e o Futuro do Melhoramento para Resistência

A aplicação das estratégias de melhoramento, tanto tradicionais quanto as mais modernas, já resultou em casos de sucesso notáveis que transformaram a agricultura global. Esses exemplos não são apenas marcos científicos, mas também pilares da segurança alimentar e da sustentabilidade. Eles demonstram como a ciência pode oferecer soluções eficazes para problemas que antes pareciam intransponíveis.

90%

Redução de Inseticidas

Diminuição no uso de defensivos com culturas Bt

\$15B

Economia Global

Valor economizado anualmente com culturas resistentes

180M

Hectares Plantados

Área global cultivada com plantas geneticamente resistentes

Um dos exemplos mais emblemáticos é o desenvolvimento de **cultivares de milho e algodão Bt**. Essas plantas, geneticamente modificadas para expressar a toxina do *Bacillus thuringiensis*, conferem antibiose direta contra importantes pragas de lagartas, como a lagarta-do-cartucho no milho e a lagarta-rosada no algodão. A adoção dessas culturas reduziu drasticamente a necessidade de pulverizações de inseticidas, beneficiando o meio ambiente e a saúde dos agricultores, além de aumentar a produtividade. Outro sucesso é a introdução de genes de resistência a nematoides em variedades de soja, que permitiram o cultivo em áreas antes inviáveis devido à alta infestação desses parasitas.

Presente (2025)

Integração de ferramentas tradicionais e modernas

1

Futuro Distante

Plantas com defesas programáveis e adaptativas

2

3

Futuro Próximo

Resistência piramidal e edição gênica de precisão

O futuro do melhoramento para resistência a pragas é promissor e multifacetado. A tendência é a integração de todas as ferramentas disponíveis: desde a seleção tradicional e os bioensaios rigorosos até a edição gênica de precisão e a seleção genômica ampla. Veremos o desenvolvimento de cultivares com **resistência "empilhada" ou "piramidal"**, combinando múltiplos genes de resistência (para diferentes tipos de defesa ou para diferentes pragas) para criar uma proteção mais duradoura e difícil de ser superada pela evolução das pragas. Além disso, a pesquisa se aprofundará na compreensão dos mecanismos moleculares da resistência, permitindo a criação de defesas ainda mais sofisticadas e eficientes. A agricultura do futuro será cada vez mais inteligente e resiliente, graças a esses avanços.

Consolidação e Próximos Passos

Chegamos ao final de nossa jornada sobre o melhoramento para resistência a pragas. Vimos que as plantas não são indefesas, mas possuem um arsenal de estratégias – **antixenose**, **antibiose** e **tolerância** – para lidar com insetos e nematoides. Exploramos como o melhoramento genético, desde a seleção e os cruzamentos tradicionais até as revolucionárias tecnologias de **edição gênica (CRISPR-Cas9, CRISPR-Cpf1)** e **Seleção Genômica Ampla (GWS)**, nos permite aprimorar e introduzir essas defesas. Os **bioensaios** são a prova de fogo, validando a eficácia dessas novas variedades, e os casos de sucesso, como as culturas Bt, demonstram o impacto real dessas inovações na segurança alimentar e na sustentabilidade.

Conhecimento Fundamental

Compreensão dos mecanismos de resistência das plantas

Ferramentas Modernas

Integração de tecnologias tradicionais e de ponta

Aplicação Prática

Desenvolvimento de cultivares mais resistentes e sustentáveis

Impacto Global

Contribuição para segurança alimentar e agricultura sustentável

Em Prática: O conhecimento sobre os tipos de resistência e as estratégias de melhoramento é fundamental para qualquer profissional do agronegócio, permitindo decisões mais informadas sobre cultivares, manejo integrado de pragas e compreensão das inovações do mercado.

Em prática: O conhecimento sobre os tipos de resistência e as estratégias de melhoramento é fundamental para qualquer profissional do agronegócio. Ele permite a tomada de decisões mais informadas sobre a escolha de cultivares, o manejo integrado de pragas e a compreensão das inovações que chegam ao mercado. Para você, que busca certificação ou aprimoramento, essa aula oferece uma base sólida para entender como a genética está moldando o futuro da produção de alimentos.

Autoavaliação

1. Qual das seguintes estratégias de resistência de plantas a pragas envolve a produção de substâncias que prejudicam diretamente o desenvolvimento ou a sobrevivência do inseto ou nematoide?

- a) Antixenose
- b) Tolerância
- c) **Antibiose**
- d) Compensação

2. Uma cultivar de milho que possui tricomas densos nas folhas, dificultando a locomoção e oviposição de insetos, é um exemplo de qual tipo de resistência?

- a) Antibiose
- b) Tolerância
- c) **Antixenose**
- d) Resistência sistêmica adquirida

3. A tecnologia CRISPR-Cas9 é uma ferramenta de melhoramento genético que se destaca por qual característica?

- a) Inserção aleatória de grandes segmentos de DNA de outras espécies.
- b) **Capacidade de fazer alterações muito específicas e direcionadas no genoma.**
- c) Exclusivamente utilizada para criar plantas com maior tolerância a estresses abióticos.
- d) Dependência de longos ciclos de cruzamento e seleção em campo.

4. A Seleção Genômica Ampla (GWS) acelera o processo de melhoramento principalmente porque:

- a) Elimina completamente a necessidade de bioensaios em laboratório.
- b) **Permite a previsão do desempenho de uma planta apenas pela análise de seu DNA, sem esperar o crescimento completo.**
- c) Facilita a introdução de genes de resistência de espécies não relacionadas.
- d) Reduz a variabilidade genética nas populações de melhoramento.

5. Explique a diferença fundamental entre as estratégias de resistência por Antibiose e Tolerância, fornecendo um exemplo para cada uma.

*Resposta esperada: A **Antibiose** refere-se à capacidade da planta de prejudicar a praga que se alimenta dela, resultando em menor crescimento, reprodução ou morte da praga. Exemplo: Plantas Bt que produzem toxinas letais para lagartas. A **Tolerância**, por outro lado, é a capacidade da planta de suportar o ataque da praga e ainda assim manter sua produtividade, sem necessariamente prejudicar a praga. Exemplo: Variedades de soja que, mesmo com nematoides nas raízes, conseguem produzir uma boa colheita devido à sua capacidade de compensar o dano.*

Gabarito e Próximos Passos

Gabarito

1. **c) Antibiose**
2. **c) Antixenose**
3. **b) Capacidade de fazer alterações muito específicas e direcionadas no genoma.**
4. **b) Permite a previsão do desempenho de uma planta apenas pela análise de seu DNA, sem esperar o crescimento completo.**
5. **Antibiose** refere-se à capacidade da planta de prejudicar a praga que se alimenta dela, resultando em menor crescimento, reprodução ou morte da praga. Exemplo: Plantas Bt que produzem toxinas letais para lagartas. **Tolerância**, por outro lado, é a capacidade da planta de suportar o ataque da praga e ainda assim manter sua produtividade, sem necessariamente prejudicar a praga. Exemplo: Variedades de soja que, mesmo com nematoides nas raízes, conseguem produzir uma boa colheita devido à sua capacidade de compensar o dano.

Conexão com a Próxima Aula

Nesta aula, focamos na defesa das plantas contra inimigos biológicos. Mas as plantas também enfrentam desafios do ambiente físico, como seca, salinidade e temperaturas extremas. Na **Aula 20 – Fisiologia e Genética da Tolerância a Estresses Abióticos**, vamos explorar como as plantas lidam com esses estresses e como o melhoramento genético também atua para desenvolver cultivares mais resilientes a essas condições.



Aula 19

Resistência a pragas (estresses bióticos)




Aula 20

Tolerância a estresses abióticos

Recursos Adicionais

- **Embrapa (Empresa Brasileira de Pesquisa Agropecuária):** Para artigos e pesquisas atualizadas sobre melhoramento genético no Brasil.
- **Artigos científicos em periódicos como *_Nature Biotechnology_* ou *_Plant Biotechnology Journal_*:** Para aprofundar-se nas últimas tendências de edição gênica e genômica.
- **Livros-texto de Melhoramento de Plantas e Entomologia Agrícola:** Para uma base conceitual mais aprofundada.

 **NOTA IMPORTANTE:** As informações regulatórias/legais/técnicas desta aula estão atualizadas até 2025. Consulte sempre fontes oficiais para verificar alterações.