

# Aula 19 – Meios de Transporte: Táxi, Metrô e Trem



## Desvendando a China Urbana: Sua Jornada Começa Aqui!

Imagine-se desembarcando em uma das vibrantes metrópoles chinesas – Xangai, Pequim, Shenzhen. O ar pulsa com energia, os arranha-céus tocam o céu e uma sinfonia de sons e cores te envolve. Você está aqui para negócios, para expandir horizontes, e a primeira grande tarefa é se locomover. Como transformar essa experiência, que para muitos seria um desafio, em uma oportunidade de ouro para praticar seu mandarim e impressionar seus contatos?

Esta aula é o seu passaporte para a independência no transporte chinês. Não se trata apenas de aprender palavras, mas de dominar a arte de navegar pela cidade com confiança, usando táxis, metrô e trens de alta velocidade. Sabemos que você pode estar cansado após um dia de estudos ou trabalho, mas pense nesta aula como um investimento direto no seu sucesso e na sua capacidade de se destacar.

Ao final desta jornada, você não apenas conhecerá o vocabulário essencial, mas será capaz de:

- **Habilitar-se a pegar um táxi** e comunicar seu destino com clareza, utilizando o Pinyin para uma pronúncia eficaz.
- **Dominar a compra de bilhetes** para metrô e trem, explorando as opções digitais e tradicionais.
- **Pedir informações sobre direções e rotas** de forma educada e eficiente, garantindo que você chegue ao seu compromisso de negócios sem contratempos.

Vamos conectar o que você já sabe sobre cumprimentos e números com a prática de se locomover, transformando cada trajeto em uma chance de aprimorar seu mandarim. Prepare-se para desmistificar o transporte na China e abrir portas para novas experiências profissionais e culturais.

# O Desafio da Chegada: Navegando em Território Estrangeiro

Chegar a um novo país, especialmente um com uma cultura e idioma tão distintos como a China, pode ser uma experiência emocionante e, ao mesmo tempo, um pouco intimidante. A primeira impressão é crucial, e a capacidade de se deslocar do aeroporto para o hotel, ou para o primeiro compromisso de negócios, sem depender totalmente de terceiros, já demonstra um nível de proatividade e preparo que será notado. É como ser um explorador em um novo continente: você precisa das ferramentas certas para traçar seu caminho.

Muitos de nós já passamos pela situação de tentar se comunicar em um idioma que não dominamos, usando gestos ou aplicativos de tradução. Embora úteis, essas ferramentas nem sempre capturam a nuance ou a eficiência necessárias em um ambiente de negócios. O problema não é apenas chegar ao destino, mas fazê-lo com confiança e, idealmente, com um toque de elegância cultural.

Pense na sua chegada como o início de um jogo de tabuleiro complexo. Cada meio de transporte é uma peça diferente, e cada frase em mandarim é uma jogada estratégica. Sem as instruções básicas, você pode se sentir perdido, mas com o conhecimento certo, você não só avança, mas também desfruta da jornada. Nosso objetivo é equipá-lo com essas "instruções" para que você possa começar sua aventura chinesa com o pé direito, transformando o desafio inicial em uma vitória pessoal e profissional.



# Táxis na China: Mais que um Carro, uma Experiência Cultural

Ao pensar em táxis, é comum imaginarmos um carro amarelo ou colorido que nos leva de um ponto A a um ponto B. Na China, essa premissa básica se mantém, mas a experiência é enriquecida por particularidades culturais e tecnológicas que a tornam única. Não se trata apenas de entrar e sair; é uma interação que pode ser uma excelente oportunidade para praticar seu mandarim e observar a etiqueta local.



## WeChat Pay

微信支付 (Wēixìn Zhīfù)

Pagamento digital essencial para táxis e muito mais



## Alipay

支付宝 (Zhīfùbǎo)

Alternativa popular para transações digitais



## Táxi

出租车 (chūzūchē)

Seu meio de transporte porta a porta

A primeira coisa a notar é a onipresença dos pagamentos digitais. Enquanto em muitos lugares ainda se usa dinheiro em espécie ou cartão, na China, o **WeChat Pay** (微信支付 - Wēixìn Zhīfù) e o **Alipay** (支付宝 - Zhīfùbǎo) são os reis. Muitos táxis aceitam dinheiro, mas ter um aplicativo de pagamento configurado é quase essencial para uma experiência fluida e moderna. É como ter uma carteira digital que funciona em qualquer lugar, desde uma barraca de rua até um táxi.

Para chamar um táxi, você pode simplesmente acenar na rua, usar aplicativos de transporte como o Didi Chuxing (滴滴出行 - Dīdī Chūxíng) – que funciona de forma similar ao Uber – ou pedir ao seu hotel para chamar um. Ao entrar, um simples "Olá" em mandarim já quebra o gelo: **你好 (Nǐ hǎo)**. E para dizer "táxi", você pode usar **出租车 (chūzūchē)**.

# Dando o Endereço: Sua Voz, Seu Destino

Uma das maiores preocupações ao pegar um táxi em um país estrangeiro é como comunicar seu destino. Na China, isso pode ser ainda mais desafiador devido à escrita dos caracteres. No entanto, com o Pinyin e algumas estratégias, você se tornará um mestre em direcionar seu motorista. Pense em você como o navegador de um navio, e o motorista como o capitão: você precisa dar as coordenadas exatas para chegar ao porto desejado.

A maneira mais eficaz de dar um endereço é tê-lo escrito em caracteres chineses ou, idealmente, mostrar no seu celular um aplicativo de mapas (como o Baidu Maps ou o Amap, que são mais precisos na China do que o Google Maps) com o destino já marcado. No entanto, saber algumas frases em Pinyin para direcionar o motorista é um diferencial enorme e demonstra seu esforço em se comunicar.



## Frase Essencial

Para dizer "Eu quero ir para [endereço]", você pode usar: **我要去 [endereço] (Wǒ yào qù [endereço])**. Se o endereço estiver em Pinyin, pronuncie-o claramente. Se for um local conhecido, como um hotel ou um centro de convenções, o motorista provavelmente reconhecerá. Para agradecer, um simples **谢谢 (xièxie)** é sempre bem-vindo.

## Exemplo prático:

Você precisa ir para o "Centro de Exposições de Xangai". No seu celular, você tem o endereço em caracteres chineses e o Pinyin: 上海展览中心 (Shànghǎi Zhǎnlǎn Zhōngxīn). Ao entrar no táxi, você pode dizer: **"你好, 师傅 (Nǐ hǎo, shīfu - Olá, mestre/motorista), 我要去 上海展览中心 (Wǒ yào qù Shànghǎi Zhǎnlǎn Zhōngxīn)."** E então, mostre o endereço no celular para confirmar.

# A Etiqueta do Táxi e o Poder do Guanxi

No universo dos negócios chineses, o conceito de **Guanxi (关系)** – que se refere a redes de relacionamentos e conexões – é fundamental. Embora você não vá construir um Guanxi profundo com um motorista de táxi, a forma como você interage com ele reflete sua compreensão da **etiqueta de negócios (商务礼仪 - shāngwù lǐyí)** e sua capacidade de se adaptar. Uma interação respeitosa e educada pode fazer toda a diferença, mesmo em um encontro breve.

## Perguntar o Preço

多少钱? (Duōshǎo qián?)

Quanto custa?

## Pedir o Taxímetro

请打表 (Qǐng dǎ biǎo)

Por favor, ligue o taxímetro

## Pagamento Digital

O motorista exibirá um QR code para você escanear com WeChat Pay ou Alipay

Pense em cada interação como uma pequena semente de Guanxi. Mesmo que seja apenas um motorista de táxi, a cortesia e o respeito são universalmente apreciados e podem suavizar qualquer barreira linguística. Perguntar sobre a tarifa ou pedir para ligar o taxímetro são ações comuns, mas a forma como você as faz é o que importa.



## Conceitos-Chave da Cultura de Negócios


Conceito	Âmbito/Aplicação	Base/Origem	Exemplo
<b>Guanxi</b>	Relacionamentos pessoais e profissionais	Cultura chinesa, confiança e reciprocidade	Construir uma rede de contatos para facilitar negócios.
商务礼仪	Comportamento e conduta em ambientes de negócios	Normas sociais e profissionais chinesas	Trocar cartões de visita com as duas mãos, pontualidade em reuniões.
<b>WeChat Pay</b>	Pagamento digital via aplicativo WeChat	Tencent, ecossistema digital chinês	Escanear um QR code para pagar a corrida de táxi.
<b>Alipay</b>	Pagamento digital via aplicativo Alipay	Alibaba, ecossistema digital chinês	Pagar por compras em lojas ou serviços usando o celular.

# Explorando a Rede Subterrânea: O Metrô Chinês

Se os táxis oferecem conveniência porta a porta, o metrô na China é a espinha dorsal da mobilidade urbana, especialmente para quem busca eficiência e economia. As redes de metrô em cidades como Xangai, Pequim e Guangzhou são vastas, modernas e incrivelmente eficientes, transportando milhões de pessoas diariamente. É como um sistema circulatório gigante que mantém a cidade viva e em movimento, e dominá-lo é essencial para qualquer profissional que precise se deslocar rapidamente entre diferentes distritos de negócios.

A primeira vez que você entra em uma estação de metrô chinesa, pode se sentir um pouco sobrecarregado pela quantidade de pessoas e pela complexidade dos mapas. No entanto, o sistema é projetado para ser intuitivo, com sinalização clara em mandarim e inglês. A chave é entender a lógica por trás das linhas e estações, que são identificadas por números e nomes, tornando a navegação mais simples do que parece à primeira vista.

Para começar sua jornada, você precisará saber como comprar um bilhete e como identificar sua linha e estação. Pense no metrô como um labirinto bem organizado: cada linha é um fio colorido que te leva a diferentes partes da cidade, e seu desafio é escolher o fio certo e saber onde descer. Com um pouco de prática, você se sentirá tão à vontade quanto um local.



# Comprando Bilhetes de Metrô: Automação e Ajuda Humana

Comprar um bilhete de metrô na China é um processo que combina tecnologia de ponta com a opção de atendimento humano. A maioria das estações possui máquinas de venda automática que são fáceis de usar, com opções de idioma que geralmente incluem o inglês. No entanto, saber algumas frases em mandarim pode acelerar o processo e, novamente, demonstrar seu esforço cultural.

## Opções de Compra

- 自动售票机 (zìdòng shòupiàojī) - Máquina automática
- 售票处 (shòupiàochù) - Balcão de atendimento

Nas máquinas, você seleciona sua estação de destino no mapa touchscreen, o número de bilhetes e paga. Muitos aceitam dinheiro, mas as opções de pagamento digital (WeChat Pay/Alipay) são cada vez mais comuns e preferidas.



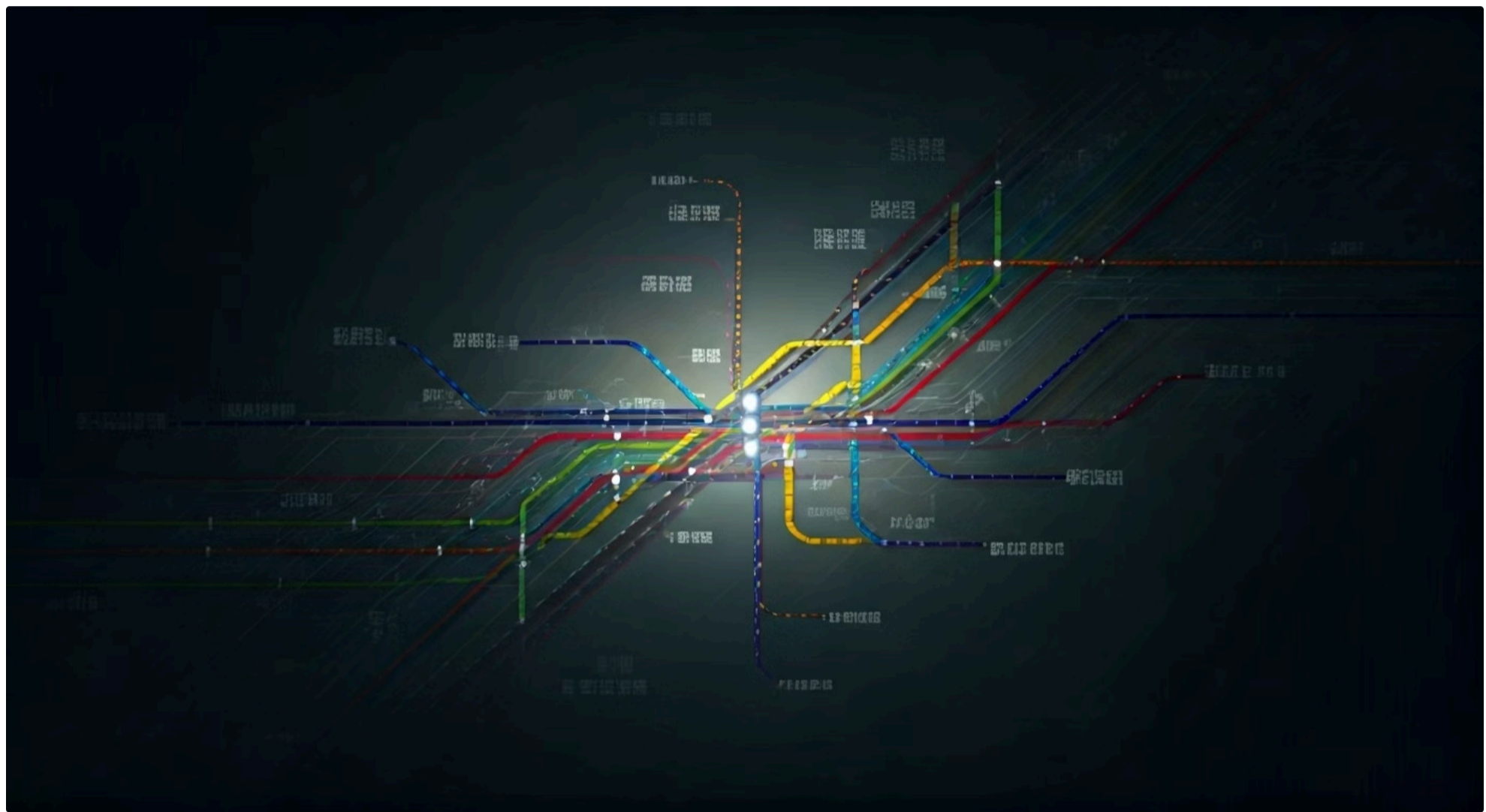
### Exemplo Prático

Você precisa de um bilhete para a estação "People's Square" (人民广场 - Rénmín Guǎngchǎng). Na máquina, você tocaria no nome da estação. Se estivesse no balcão, poderia dizer: "你好，一张去人民广场的票 (Nǐ hǎo, yī zhāng qù Rénmín Guǎngchǎng de piào - Olá, um bilhete para a Praça do Povo, por favor)."

Uma tendência crescente é o uso de cartões de transporte recarregáveis (como o Shanghai Public Transportation Card) ou até mesmo o escaneamento de um QR code gerado por aplicativos de transporte diretamente na catraca, eliminando a necessidade de bilhetes físicos. Isso é como ter um passe mágico que te permite entrar e sair do metrô sem se preocupar com moedas ou filhas.

# Navegando no Metrô: Entendendo as Rotas

Uma vez com seu bilhete ou cartão em mãos, o próximo passo é entender como navegar pelas linhas e fazer as baldeações necessárias. Os mapas do metrô chinês são geralmente coloridos e bem sinalizados, com nomes de estações em caracteres chineses e Pinyin, além de números de linha. É como um diagrama de fluxo complexo, mas com prática, você aprenderá a ler e interpretar rapidamente.



01

## Identifique a Linha

Procure o número da linha e a direção final (terminal). Ex: "Linha 2, sentido Leste Xujing" (2号线, 往徐泾东 - Èr hào xiàn, wǎng Xújīng Dōng)

02

## Localize Baldeações

As baldeações são indicadas por círculos ou pontos de conexão entre as linhas no mapa

03

## Peça Ajuda se Necessário

Use frases como: 请问, 哪条线去 [destino]? (Qǐngwèn, nǎ tiáo xiàn qù [destino]?)

## Frases Úteis para Navegação

- 请问, 哪条线去 [destino]? (Qǐngwèn, nǎ tiáo xiàn qù [destino]?) - Com licença, qual linha vai para [destino]?
- 怎么去 [destino]? (Zěnmē qù [destino]?) - Como faço para ir para [destino]?

**Exemplo prático:** Você está na estação "East Nanjing Road" e precisa ir para o "Lujiazui Financial District" para uma reunião. Você olha o mapa e vê que Lujiazui está na Linha 2. Você pode perguntar: "请问, 2号线去陆家嘴吗? (Qǐngwèn, èr hào xiàn qù Lùjiāzuǐ ma? - Com licença, a Linha 2 vai para Lujiazui?)" A resposta será provavelmente "对 (duì - sim)" ou "是的 (shì de - sim)".

Lembre-se de que a pontualidade é altamente valorizada nos negócios chineses, então planejar sua rota de metrô com antecedência e considerar o tempo de baldeação é crucial.

# A Experiência do Trem: Conectando Cidades e Oportunidades

Além do transporte urbano, a China é mundialmente famosa por sua rede de trens de alta velocidade, o **Gāotiě (高铁)**. Conectar cidades como Xangai e Pequim em poucas horas, com conforto e eficiência, é uma experiência que rivaliza com voos domésticos e é frequentemente preferida por profissionais de negócios. É como ter um teletransporte terrestre que te leva de um centro de negócios a outro em um piscar de olhos.

O Gāotiě não é apenas um meio de transporte; é um símbolo da modernidade e da infraestrutura avançada da China. Para quem faz negócios no país, a capacidade de viajar entre cidades de forma rápida e confiável é um diferencial estratégico. Compreender como comprar bilhetes e navegar pelas estações de trem é, portanto, uma habilidade valiosa.



As estações de trem na China são gigantescas e modernas, muitas vezes parecendo aeroportos. Elas são centros de atividade, com lojas, restaurantes e áreas de espera. Para se orientar, você precisará saber algumas palavras-chave e ter seu documento de identidade (passaporte) sempre à mão, pois ele é essencial para a compra e embarque nos bilhetes de trem.

# Comprando Bilhetes de Trem: Online e Offline

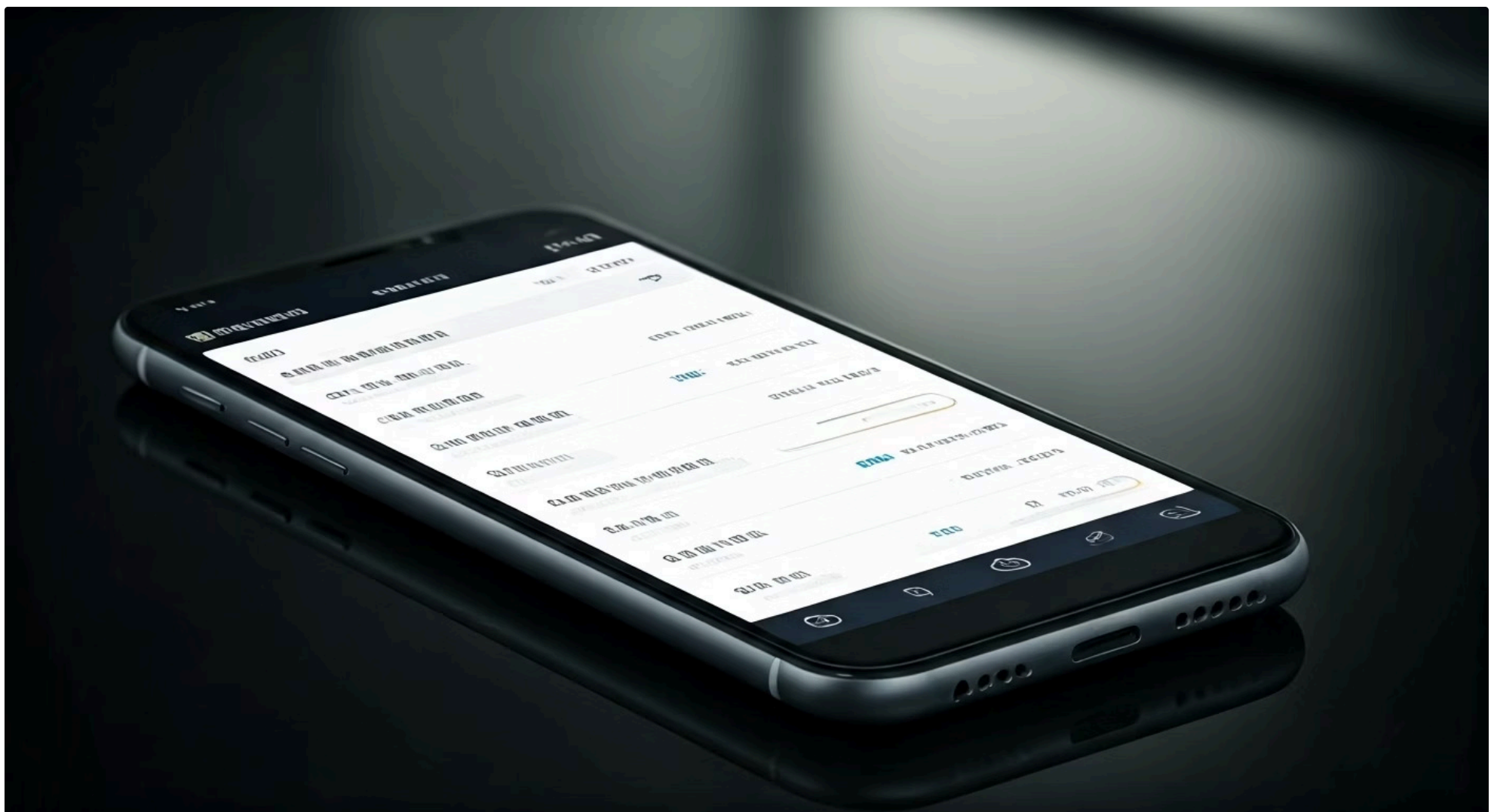
Comprar bilhetes de trem na China, especialmente para o Gāotiě, exige um pouco mais de planejamento do que um bilhete de metrô. A demanda é alta, e os bilhetes podem se esgotar rapidamente, especialmente em feriados. Você tem duas opções principais: comprar online ou diretamente na estação.

## Online

A forma mais conveniente é usar o site oficial **12306.cn** (em chinês) ou aplicativos como o **Trip.com (Ctrip)**, que oferece uma interface em inglês. Você precisará do seu passaporte para fazer a reserva. É como reservar um voo, mas para um trem.

## Na Estação

Você pode comprar bilhetes nos balcões de venda (售票处 - shòupiàochù) nas estações de trem. Leve seu passaporte, pois ele é obrigatório para a compra. As filas podem ser longas, então chegue com antecedência.



## Frases Úteis para a Estação

- 我要一张去 [cidade] 的票 (Wǒ yào yī zhāng qù [cidade] de piào) - Eu quero um bilhete para [cidade].
- 请问, 有高铁票吗? (Qǐngwèn, yǒu gāotiě piào ma?) - Com licença, há bilhetes de trem de alta velocidade?
- 几点的? (Jǐ diǎn de?) - Para que horas?
- 二等座 (èrděngzuò) - segunda classe
- 一等座 (yīděngzuò) - primeira classe

## Exemplo Prático

Você precisa de um bilhete de trem de alta velocidade de Xangai para Hangzhou. No balcão, você pode dizer: "你好, 我要一张去杭州的高铁票, 二等座 (Nǐ hǎo, wǒ yào yī zhāng qù Hángzhōu de gāotiě piào, èrděngzuò - Olá, eu quero um bilhete de trem de alta velocidade para Hangzhou, segunda classe)." E apresente seu passaporte.

# Pedindo Informações: Sua Bússola em Mandarim



Mesmo com toda a tecnologia e sinalização, haverá momentos em que você precisará da ajuda de alguém. Seja para confirmar uma direção, encontrar um portão de embarque ou localizar um ponto de referência, saber como pedir informações de forma educada e clara é uma habilidade indispensável. É como ter uma bússola interna que te guia, mesmo quando o mapa parece confuso.

A chave para pedir informações é começar com uma saudação educada e uma frase de cortesia. Isso demonstra respeito e abre portas para uma comunicação mais eficaz. Lembre-se que, na cultura chinesa, a polidez é muito valorizada, e um bom começo pode fazer toda a diferença.

## Frase de Ouro

Para iniciar uma pergunta, use: **请问 (Qǐngwèn)**, que significa "Com licença" ou "Posso perguntar". É a sua senha para iniciar uma conversa. Depois, seja o mais específico possível sobre o que você precisa.

# Frases Essenciais para **Direções e Rotas**

Com a base do "请问" estabelecida, podemos construir um arsenal de frases para pedir direções e informações sobre rotas. Pense nessas frases como os comandos básicos que você daria a um GPS humano. Quanto mais claro e conciso você for, mais fácil será para a pessoa te ajudar.

## Onde fica?

请问, [local] 在哪里?  
(Qǐngwèn, [local] zài nǎlǐ?)

Ex: 请问, 洗手间在哪里?  
(Onde fica o banheiro?)

## Como faço para ir?

怎么去 [local]? (Zěnmē qù  
[local]?)

Ex: 怎么去火车站? (Como faço  
para ir para a estação de  
trem?)

## É longe daqui?

离这里远吗? (Lí zhèlǐ yuǎn  
ma?)

## Direções Básicas

直走

zhízǒu

Vá reto

左转

zuǒzhuǎn

Vire à esquerda

右转

yòuzhuǎn

Vire à direita

- 在 [número] 路口 (zài [número] lùkǒu) - na [número] esquina/cruzamento
- 在 [número] 号线 (zài [número] hào xiàn) - na linha [número]

## Cenário Prático

Você está em um shopping e precisa chegar a um restaurante específico para um almoço de negócios. Você pode perguntar a um funcionário: "请问, [nome do restaurante] 在哪里? 怎么去? (Qǐngwèn, [nome do restaurante] zài nǎlǐ? Zěnmē qù? - Com licença, onde fica [nome do restaurante]? Como faço para ir?)" Se a pessoa responder com "直走, 然后右转 (zhízǒu, ránhòu yòuzhuǎn - vá reto, depois vire à direita)", você já saberá o que fazer!

# Superando Barreiras: Dicas para Comunicação Eficaz

Mesmo com as frases certas, a comunicação pode ter seus percalços. A velocidade da fala, diferentes sotaques ou a complexidade da resposta podem gerar confusão. Nesses momentos, a paciência e a persistência, aliadas a algumas estratégias, são suas maiores aliadas. Pense em você como um diplomata: o objetivo é sempre manter a comunicação aberta e encontrar uma solução, mesmo diante de obstáculos.

## Frases para Superar Barreiras

- 请再说一遍 (Qǐng zài shuō yī biàn) - Por favor, diga novamente.
- 请说慢一点 (Qǐng shuō màn yī diǎn) - Por favor, fale mais devagar.
- 我听不懂 (Wǒ tīng bù dǒng) - Eu não entendo.
- 你可以写下来吗? (Nǐ kěyǐ xiě xiàlái ma?) - Você pode escrever? (Útil para endereços ou nomes de lugares)



Não hesite em pedir para a pessoa repetir ou falar mais devagar. Isso é perfeitamente aceitável e demonstra seu desejo genuíno de entender. Lembre-se que a maioria das pessoas ficará feliz em ajudar, especialmente se você mostrar que está se esforçando para falar o idioma local.



### Use Gestos

A comunicação não-verbal pode complementar suas palavras e facilitar o entendimento



### Aponte no Mapa

Mostre seu destino no celular para confirmar visualmente



### Apps de Tradução

Google Translate ou Baidu Translate podem ser úteis como apoio

Além das frases, o uso de gestos, apontar para mapas no seu celular ou até mesmo usar um aplicativo de tradução (como o Google Translate ou Baidu Translate) pode complementar sua comunicação. O importante é não desistir e manter uma atitude positiva. Essa resiliência é uma característica valorizada no ambiente de negócios e reflete sua capacidade de adaptação.

# Integrando o Aprendizado: Cenários de Negócios Reais

Agora que você tem as ferramentas para navegar pelos meios de transporte na China, vamos integrar todo esse conhecimento em cenários de negócios reais. Afinal, o objetivo é aplicar o que aprendemos para ter sucesso em suas interações profissionais. Pense em um dia típico de um profissional de negócios em uma cidade chinesa, e como o domínio do transporte se encaixa perfeitamente.

## Manhã: Chegada de Trem

Você chega de trem de alta velocidade de Pequim após uma reunião importante

1

## Tarde: Metrô para Almoço

Usa o metrô para encontrar um cliente, planejando a rota e comprando bilhete com facilidade

2

3


4

## Meio-dia: Táxi ao Escritório

Pega um táxi para o escritório temporário em Lujiazui, usando frases em mandarim e pagamento digital

## Noite: Feira de Negócios

Vai a uma feira em outro distrito, pedindo informações para encontrar o pavilhão correto



Imagine-se em Xangai. Você acaba de chegar de trem de alta velocidade de Pequim, onde teve uma reunião importante. Agora, precisa ir do terminal de trem para seu escritório temporário no distrito financeiro de Lujiazui. Você pega um táxi, usando as frases que aprendeu para dar o endereço e paga digitalmente. À tarde, para um almoço com um cliente, você decide usar o metrô, planejando sua rota e comprando o bilhete com facilidade. Mais tarde, precisa ir a uma feira de negócios em outro distrito e, ao sair da estação, pede informações a um local para encontrar o pavilhão correto.

Cada um desses momentos é uma oportunidade de aplicar seu mandarim, reforçar sua confiança e demonstrar sua competência cultural. A etiqueta de negócios (商务礼仪 - shāngwù lǐyí) não se limita à sala de reuniões; ela se estende a cada interação, incluindo a forma como você se desloca pela cidade. Sua capacidade de se adaptar e se comunicar de forma eficaz no transporte público reflete sua proatividade e seu respeito pela cultura local, elementos cruciais para construir um bom **Guanxi** (关系).

# Consolidação – Sua Jornada Continua!

Parabéns! Você acaba de dar um passo gigantesco para se tornar um viajante de negócios mais independente e confiante na China. Nesta aula, desvendamos os segredos de como navegar pelos táxis, metrô e trens, transformando o que poderia ser uma fonte de ansiedade em uma oportunidade de aprendizado e prática. Você aprendeu não apenas as palavras, mas também a etiqueta e as tendências tecnológicas que moldam a experiência de transporte no país. Lembre-se que cada frase que você usa, cada bilhete que você compra, é um tijolo na construção da sua fluência e do seu sucesso profissional.

## Em Prática

- Sempre tenha o endereço de destino em caracteres chineses ou no mapa do celular ao pegar um táxi.
- Familiarize-se com os aplicativos de pagamento digital (WeChat Pay, Alipay) para uma experiência de transporte mais fluida.
- Use o Pinyin para praticar a pronúncia das estações de metrô e nomes de cidades para trens.
- Não hesite em usar "请问" para pedir informações e "请说慢一点" se precisar de mais clareza.
- Considere o transporte como parte da sua estratégia de Guanxi e etiqueta de negócios.

## Autoavaliação

1. Qual das seguintes frases você usaria para pedir a um motorista de táxi para ligar o taxímetro?
  - a) 我要去 [endereço].
  - b) 多少钱?
  - c) 请打表.
  - d) 谢谢.
2. Ao comprar um bilhete de metrô em uma máquina automática, qual é a forma de pagamento mais comum e moderna na China?
  - a) Apenas dinheiro em espécie.
  - b) Cartão de crédito internacional.
  - c) WeChat Pay ou Alipay.
  - d) Cheque de viagem.
3. Você precisa ir para a estação de trem de alta velocidade (高铁站). Qual frase você usaria para perguntar a um local como chegar lá?
  - a) 请问, 洗手间在哪里?
  - b) 怎么去高铁站?
  - c) 离这里远吗?
  - d) 我听不懂.
4. Qual é o sistema de romanização utilizado como base para acelerar a pronúncia e a familiarização com os sons do mandarim, conforme abordado nesta aula?
  - a) Wade-Giles
  - b) Pinyin
  - c) Bopomofo
  - d) Yale
5. Descreva brevemente a importância do "Guanxi" e da "Etiqueta de Negócios" (商务礼仪) mesmo em interações curtas, como pegar um táxi ou pedir informações.

# Gabarito e Próximos Passos

## Gabarito

1

Resposta: c) 请打表.

2

Resposta: c) WeChat Pay ou Alipay.

3

Resposta: b) 怎么去高铁站?

4

Resposta: b) Pinyin.

5

### Resposta Dissertativa

Mesmo em interações curtas, a cortesia e o respeito demonstrados ao usar frases educadas e ao tentar se comunicar no idioma local contribuem para uma imagem positiva. Isso reflete a compreensão da etiqueta de negócios e pode iniciar a construção de um bom Guanxi, mostrando proatividade e respeito cultural, elementos valorizados no ambiente profissional chinês.

## Conexão com a Próxima Aula

- ❑ Agora que você domina a arte de se locomover, o próximo passo é garantir uma estadia confortável e eficiente. Na **Aula 20 – No Hotel**, exploraremos como fazer check-in, pedir serviços e resolver eventuais problemas, tudo em mandarim, para que sua experiência de negócios seja completa.

## Recursos Adicionais



### Aplicativos de Tradução

Baidu Translate ou Google Translate (para suporte rápido)



### Aplicativos de Mapa

Baidu Maps ou Amap (para navegação precisa na China)



### Aplicativos de Pagamento

WeChat Pay e Alipay (essenciais para transações diárias)

**NOTA IMPORTANTE:** As informações regulatórias/legais/técnicas desta aula estão atualizadas até 2025. Consulte sempre fontes oficiais para verificar alterações.