

# Aula 19 – Controle Biológico de Conservação e Manejo do Habitat

No cenário da agricultura moderna, a busca por produtividade muitas vezes se choca com a necessidade urgente de sustentabilidade. Produtores rurais e agrônomos enfrentam o desafio constante de proteger suas lavouras de pragas sem comprometer a saúde do solo, da água e da biodiversidade. É nesse ponto que o Manejo Integrado de Pragas (MIP) se destaca como uma filosofia essencial, e dentro dela, o controle biológico emerge como uma das ferramentas mais poderosas e ecologicamente responsáveis.

Mas, e se a solução para muitos dos nossos problemas com pragas já estivesse presente na própria natureza, esperando apenas ser reconhecida e valorizada? Esta aula convida você a explorar exatamente isso: como podemos trabalhar *com* a natureza, em vez de contra ela, para proteger nossas culturas. Não se trata de introduzir novas espécies, mas de otimizar o potencial dos "aliados" que já habitam o ecossistema agrícola.

Ao longo desta jornada, você desenvolverá uma compreensão aprofundada sobre as estratégias de Controle Biológico de Conservação e as técnicas de Manejo do Habitat. Nosso objetivo é que, ao final, você seja capaz de identificar e implementar práticas que protejam e aumentem as populações de inimigos naturais, reduzindo a dependência de insumos químicos e promovendo um sistema agrícola mais resiliente e sustentável. Prepare-se para desvendar o papel surpreendente de elementos como as plantas daninhas e as inovações tecnológicas que estão transformando essa área.

# O Despertar da Natureza: Por Que Conservar Nossos Aliados?



## Vida Invisível

Em um campo agrícola, a vida pulsa em diversas formas, muitas delas invisíveis a um olhar desatento.



## Sistema de Defesa Natural

A natureza já possui um sistema de defesa intrínseco, uma rede complexa de interações.



## Guardiões das Plantas

Insetos, ácaros e microrganismos atuam como verdadeiros "guardiões" das plantas.

Enquanto focamos nas culturas que plantamos e nas pragas que as ameaçam, frequentemente esquecemos que a natureza já possui um sistema de defesa intrínseco, uma rede complexa de interações onde alguns insetos, ácaros e microrganismos atuam como verdadeiros "guardiões" das plantas. Esses são os inimigos naturais, e eles estão trabalhando silenciosamente para manter o equilíbrio.

**Atenção:** As práticas agrícolas convencionais, muitas vezes intensivas e focadas na erradicação total de qualquer elemento "indesejável", podem inadvertidamente prejudicar esses aliados. O uso indiscriminado de defensivos químicos, a remoção completa de vegetação espontânea e a simplificação extrema do ambiente podem dizimar populações benéficas, deixando as lavouras mais vulneráveis a surtos de pragas.

Compreender essa dinâmica é o primeiro passo para uma agricultura mais inteligente e sustentável. Em vez de lutar contra todos os elementos da natureza, o Controle Biológico de Conservação nos ensina a valorizar e potencializar os recursos biológicos que já estão à nossa disposição. É uma mudança de paradigma, onde passamos de meros produtores para verdadeiros ecologistas agrícolas, gerenciando o ambiente para que ele trabalhe a nosso favor.

# Controle Biológico de Conservação: A Essência da Estratégia

Imagine que você tem uma equipe de segurança altamente eficiente já trabalhando para você, mas você não a está alimentando bem ou dando um lugar seguro para descansar.

O Controle Biológico de Conservação funciona de maneira similar. Ele não se trata de introduzir novos "agentes de segurança" (inimigos naturais) de fora, mas sim de criar as condições ideais para que as populações de inimigos naturais que já existem na área prosperem, se multipliquem e, conseqüentemente, controlem as pragas de forma mais eficaz.

01

---

## Princípio Ecológico

Baseia-se na diversidade e resiliência dos ecossistemas.

03

---

## Manutenção de Áreas

Vegetação nativa serve como refúgio e fonte de alimento.

02

---

## Proteção de Populações

Fortalece a capacidade natural do ambiente de se autorregular.

04

---

## Alteração de Práticas

Minimiza o impacto negativo sobre organismos benéficos.

A aplicação prática dessa abordagem pode levar a uma redução significativa na necessidade de intervenções químicas, diminuindo custos e impactos ambientais. Pense, por exemplo, em um agricultor que decide manter uma faixa de mata ciliar ao redor de sua plantação. Essa área não é apenas um corredor ecológico, mas um verdadeiro "hotel" para vespas parasitoides e joaninhas, que dali se deslocam para a lavoura para controlar pulgões e lagartas. É uma solução elegante e de longo prazo, que integra a produção agrícola à conservação da biodiversidade.

# Identificando Nossos Aliados: Quem São os Inimigos Naturais?

Para que possamos proteger e incentivar nossos aliados, precisamos primeiro saber quem eles são. Assim como um general precisa conhecer suas tropas, um agricultor que pratica o controle biológico de conservação deve ser capaz de identificar os principais inimigos naturais presentes em sua área. Eles são os verdadeiros "detetives e assassinos silenciosos" do ecossistema agrícola, trabalhando incansavelmente para manter as populações de pragas sob controle.

## Predadores

Organismos que caçam e consomem suas presas diretamente.

- Joaninhas que devoram pulgões aos montes
- Crisopídeos com larvas vorazes
- Predadores de ovos e lagartas pequenas
- Como os "leões" do micro-mundo agrícola

## Parasitoides

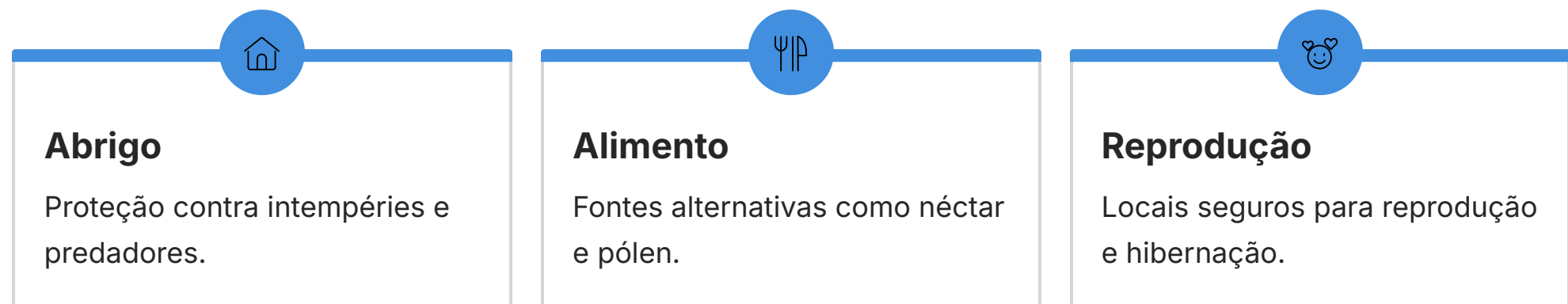
Estratégia mais sutil, mas igualmente letal.

- Depositam ovos dentro ou sobre o hospedeiro
- Larvas se desenvolvem consumindo o hospedeiro
- Vespas parasitoides atacam lagartas e pulgões
- Controle biológico altamente específico

Conceito	Âmbito/Aplicação	Exemplo
<b>Predadores</b>	Consomem múltiplas presas ao longo da vida. Caça ativa e direta.	Joaninhas (pulgões), Crisopídeos (ovos).
<b>Parasitoides</b>	Desenvolvem-se em um único hospedeiro, matando-o. Depositam ovos no hospedeiro.	Vespas parasitoides (lagartas, pulgões).

# Manejo do Habitat: Criando um Lar para os Benéficos

Uma vez que identificamos nossos aliados, o próximo passo é garantir que eles tenham um ambiente propício para viver, se alimentar e se reproduzir. É aqui que entra o conceito de Manejo do Habitat, que pode ser comparado a construir um "hotel 5 estrelas" para os inimigos naturais dentro e ao redor da sua lavoura. Não basta apenas saber que eles existem; precisamos ativamente criar as condições para que eles prosperem.



O manejo do habitat envolve a modificação intencional do ambiente agrícola para favorecer a presença e a atividade dos inimigos naturais. Isso significa oferecer-lhes os recursos essenciais que eles precisam: abrigo para se proteger de intempéries e de predadores, fontes de alimento alternativas (como néctar e pólen) quando as pragas estão escassas, e locais seguros para reprodução e hibernação. Sem esses recursos, mesmo as populações mais robustas podem declinar.

- ❏ **Exemplo Prático:** Pense em um campo de milho. Se ele for um monocultivo vasto e "limpo", sem nenhuma outra vegetação, os inimigos naturais podem ter dificuldade em encontrar abrigo ou alimento quando não há pragas de milho. No entanto, se houver faixas de plantas floridas nas bordas, ou até mesmo algumas "plantas daninhas" toleradas em pontos estratégicos, esses locais podem se tornar verdadeiros santuários.

É uma estratégia que transforma a paisagem agrícola em um mosaico funcional, onde cada elemento tem um papel.

# Refúgios e Plantas Atrativas: Os Santuários da Biodiversidade

Dentro do manejo do habitat, a implantação de refúgios e faixas de plantas atrativas é uma das estratégias mais eficazes e visíveis. Imagine esses refúgios como pequenas ilhas de biodiversidade em meio a um "oceano" de monocultura. Eles são áreas intencionalmente mantidas com vegetação diversificada, que servem como abrigo, fonte de alimento e local de reprodução para os inimigos naturais, especialmente em períodos de escassez de pragas ou após a colheita.



## Vegetação Nativa

Faixas de vegetação nativa e bordas de mata funcionam como refúgios naturais.



## Culturas Estratégicas

Milheto, crotalária, girassol e leguminosas atraem e sustentam os benéficos.



## Buffet Natural

Oferecem néctar, pólen e abrigo para vespas, joaninhas e crisopídeos.



## Corredores Ecológicos

Facilitam a movimentação dos inimigos naturais entre diferentes áreas.

Esses "santuários" podem ser faixas de vegetação nativa, bordas de mata, ou até mesmo o plantio estratégico de culturas específicas que atraem e sustentam os benéficos. Plantas como milheto, crotalária, girassol, ou até mesmo algumas espécies de leguminosas e gramíneas, são conhecidas por oferecerem néctar, pólen e abrigo. Elas funcionam como um "buffet" e um "hotel" para vespas, joaninhas, crisopídeos e outros insetos benéficos, garantindo que eles permaneçam na área e estejam prontos para agir quando as pragas surgirem.

A aplicação dessas faixas e refúgios vai além da simples atração. Elas podem funcionar como corredores ecológicos, facilitando a movimentação dos inimigos naturais entre diferentes partes da propriedade.

Além disso, ao diversificar a paisagem, contribuem para a resiliência do ecossistema como um todo, tornando a lavoura menos suscetível a grandes surtos de pragas. É um investimento na saúde a longo prazo do seu sistema produtivo, transformando a paisagem em uma aliada ativa.

# O Papel das "Plantas Daninhas": Aliadas Inesperadas

A palavra "daninha" já carrega uma conotação negativa, sugerindo algo a ser erradicado. No entanto, no contexto do controle biológico de conservação, essa percepção precisa ser revista. Muitas das plantas que tradicionalmente classificamos como "daninhas" podem, na verdade, desempenhar um papel crucial e surpreendente como aliadas dos inimigos naturais. Elas são como os "personagens secundários" que, à primeira vista, parecem irrelevantes, mas que sustentam a trama principal.



## Floração Estratégica

Florescem quando as culturas principais não estão floridas.



## Néctar e Pólen

Fornecem recursos essenciais para parasitoides e predadores.



## Abrigo e Proteção

Refúgio contra intempéries e deriva de defensivos.

Essas plantas espontâneas, muitas vezes ignoradas ou combatidas sem piedade, podem oferecer recursos vitais para os insetos benéficos. Por exemplo, algumas "daninhas" florescem em épocas em que as culturas principais não estão floridas, fornecendo néctar e pólen essenciais para a sobrevivência e reprodução de parasitoides e predadores adultos. Elas atuam como uma "despensa" e um "abrigo" de emergência, garantindo que os inimigos naturais tenham alimento e proteção mesmo quando as pragas estão escassas na lavoura principal.

**Exemplo:** Uma pequena mancha de picão-preto ou caruru pode ser um refúgio para joaninhas e crisopídeos. A chave aqui não é permitir uma infestação descontrolada, mas sim reconhecer o potencial de algumas espécies e manejá-las de forma inteligente.

Além de alimento, as plantas daninhas podem oferecer abrigo físico contra intempéries, predadores maiores e até mesmo contra a deriva de defensivos agrícolas. É uma abordagem que nos força a olhar além do óbvio e a encontrar valor onde antes víamos apenas problemas.

# Equilíbrio Delicado: Quando as Daninhas se Tornam Problema?

Embora as "plantas daninhas" possam ser aliadas valiosas no controle biológico de conservação, é fundamental reconhecer que existe um equilíbrio delicado. A linha entre um refúgio benéfico e uma infestação prejudicial é tênue, e a compreensão dessa distinção é crucial para o sucesso do manejo do habitat. Assim como um bom remédio em excesso pode se tornar veneno, uma planta espontânea benéfica pode se transformar em um problema se não for manejada adequadamente.

## Competição por Recursos

Plantas daninhas em excesso competem com a cultura por água, nutrientes e luz solar, reduzindo produtividade.

## Hospedeiras Alternativas

Algumas espécies podem atuar como hospedeiras para pragas ou doenças que afetam a cultura.

## Dificuldade na Colheita

Podem dificultar as operações de colheita e comprometer a qualidade do produto final.

O principal desafio reside na competição por recursos. Plantas daninhas em excesso podem competir com a cultura principal por água, nutrientes e luz solar, reduzindo a produtividade e a qualidade da colheita. Além disso, algumas espécies de plantas daninhas podem atuar como hospedeiras alternativas para pragas ou doenças que afetam a cultura, ou até mesmo dificultar as operações de colheita. Nesses cenários, o benefício de abrigar inimigos naturais é superado pelo prejuízo econômico direto.

**A solução não é a erradicação total, mas sim um manejo inteligente e estratégico.**

Isso envolve monitoramento constante para identificar as espécies presentes, avaliar seus níveis de infestação e entender seu papel no ecossistema. A decisão de tolerar ou controlar uma "planta daninha" deve ser baseada em critérios técnicos e econômicos, buscando um equilíbrio que maximize os benefícios do controle biológico sem comprometer a produtividade. É um exercício de observação e decisão informada, onde o agrônomo atua como um maestro, ajustando a sinfonia da natureza.

# Reduzindo o Impacto Negativo de Práticas Agrícolas

Nossas ações no campo têm um impacto direto e muitas vezes invisível sobre a fauna benéfica. Assim como um "fogo amigo" pode atingir seus próprios soldados, certas práticas agrícolas, embora bem-intencionadas para o controle de pragas ou o preparo do solo, podem inadvertidamente prejudicar ou até mesmo dizimar as populações de inimigos naturais. Reconhecer e mitigar esses impactos é um pilar fundamental do controle biológico de conservação.

## Defensivos Químicos

O uso indiscriminado é o fator de maior impacto. Inseticidas de amplo espectro não distinguem entre pragas e inimigos naturais.


## Aração Intensa

Pode destruir pupas e larvas de inimigos naturais que se desenvolvem no solo, desestruturando o habitat.

## Remoção de Vegetação

A eliminação completa de resíduos e vegetação espontânea remove abrigos e fontes de alimento.

O uso indiscriminado de defensivos químicos é, sem dúvida, o fator de maior impacto. Muitos inseticidas de amplo espectro não distinguem entre pragas e inimigos naturais, eliminando ambos. Isso pode levar a um desequilíbrio ecológico, onde a praga, por ter um ciclo de vida mais rápido ou por ser menos exposta, se recupera mais rapidamente, resultando em surtos secundários ainda mais severos. É um ciclo vicioso que aumenta a dependência de produtos químicos.

 **Importante:** Além dos defensivos, práticas como a aração intensa do solo podem destruir pupas e larvas de inimigos naturais que se desenvolvem no solo, além de desestruturar o habitat de muitos organismos benéficos.

A chave é adotar uma abordagem mais holística, considerando o impacto de cada ação sobre o ecossistema como um todo, e buscando alternativas que minimizem os danos aos nossos aliados.

# Práticas Agrícolas Amigas dos Inimigos Naturais

A boa notícia é que existem muitas práticas agrícolas que, além de serem eficientes para a produção, são também "amigas" dos inimigos naturais. Adotar essas abordagens é como equipar sua equipe de segurança com as melhores ferramentas e um ambiente de trabalho saudável. Elas visam criar um sistema agrícola mais resiliente, onde a intervenção humana complementa, e não substitui, os processos naturais de controle.

## Práticas Prejudiciais

- Aração intensa do solo
- Monocultura contínua
- Uso indiscriminado de defensivos
- Remoção total de vegetação

## Práticas Benéficas

- Cultivo mínimo / Plantio direto
- Rotação de culturas / Policultivo
- Uso seletivo de defensivos
- Manutenção de refúgios e plantas atrativas

### 1 Cultivo Mínimo ou Plantio Direto

Ao reduzir a movimentação do solo, preservamos a estrutura do habitat de muitos inimigos naturais que vivem no solo, como aranhas e besouros predadores, além de proteger as formas imaturas de parasitoides.

### 2 Rotação de Culturas

Quebra os ciclos de pragas específicas e promove a diversidade de recursos para os benéficos, fortalecendo o ecossistema agrícola.

### 3 Uso Seletivo de Defensivos

Optar por produtos mais específicos para a praga-alvo e menos tóxicos para os inimigos naturais. Aplicação localizada e no momento certo são cruciais.

No que diz respeito ao controle químico, a prioridade é o uso seletivo de defensivos. Isso significa optar por produtos que sejam mais específicos para a praga-alvo e menos tóxicos para os inimigos naturais. Além disso, a aplicação localizada, a escolha do momento certo (evitando horários de maior atividade dos benéficos, como o período de polinização) e o uso de doses corretas são cruciais. A integração dessas práticas transforma a lavoura em um ambiente onde a produção e a conservação caminham lado a lado.

# Agricultura de Precisão e Digital: Otimizando a Conservação

A tecnologia moderna está revolucionando a forma como abordamos o manejo de pragas, e o controle biológico de conservação não é exceção. A Agricultura de Precisão e as ferramentas digitais oferecem um "olho no céu" e uma capacidade analítica que nos permitem otimizar as estratégias de conservação de inimigos naturais de maneiras antes inimagináveis. É como ter um assistente pessoal altamente inteligente para gerenciar seu ecossistema agrícola.



## Drones e Satélites

Monitoramento de pragas em tempo real e alta resolução, permitindo detecção precoce de focos de infestação.



## Sensores Inteligentes

Identificação precisa de áreas afetadas antes que se espalhem, minimizando impacto sobre inimigos naturais.



## Softwares de Gestão

Integração de dados para tomada de decisão, indicando melhores áreas para implantação de refúgios.



## Aplicação Localizada

Defensivos aplicados com precisão, reduzindo volume total e exposição dos organismos benéficos.

O uso de drones, imagens de satélite e sensores permite o monitoramento de pragas em tempo real e em alta resolução. Com esses dados, é possível identificar focos de infestação de forma precoce e precisa, antes que se espalhem por toda a lavoura. Essa capacidade de detecção localizada é crucial, pois permite que as intervenções sejam direcionadas apenas para as áreas realmente afetadas, minimizando o impacto sobre os inimigos naturais nas áreas saudáveis.

A tecnologia, nesse contexto, não substitui a natureza, mas a potencializa, tornando o manejo mais eficiente e sustentável.

Além disso, softwares de gestão agrícola integram esses dados, auxiliando na tomada de decisão. Eles podem, por exemplo, indicar as melhores áreas para a implantação de refúgios, baseando-se em mapas de produtividade e ocorrência de pragas. A aplicação localizada de defensivos, quando necessária, pode ser realizada com maior precisão, reduzindo o volume total de produto utilizado e, conseqüentemente, a exposição dos organismos benéficos.

# Biotecnologia e o Futuro do Controle Biológico de Conservação

O avanço da biotecnologia abre novas fronteiras para o controle de pragas, oferecendo ferramentas que podem complementar e fortalecer as estratégias de conservação. Longe de ser uma substituição, a biotecnologia surge como um aliado que permite intervenções mais precisas e menos disruptivas ao ecossistema, alinhando-se perfeitamente com os princípios do controle biológico de conservação.



## RNA de Interferência (RNAi)

Técnica que permite o "silenciamento" de genes específicos em pragas, impedindo desenvolvimento ou reprodução.



## Alta Especificidade

Projetado para afetar apenas a praga-alvo, sem prejudicar inimigos naturais ou outros organismos benéficos.



## Integração Tecnológica

Combinação de biotecnologia com manejo do habitat e práticas conservacionistas representa o futuro do MIP.

Uma das tecnologias mais promissoras é o RNA de interferência (RNAi). Essa técnica permite o "silenciamento" de genes específicos em pragas, impedindo que elas se desenvolvam ou se reproduzam. O grande diferencial do RNAi é sua alta especificidade: ele pode ser projetado para afetar apenas a praga-alvo, sem prejudicar os inimigos naturais ou outros organismos benéficos. Imagine uma "bala mágica" que atinge apenas o inimigo, deixando os aliados ilesos.

**Visão de Futuro:** A integração da biotecnologia com o manejo do habitat e as práticas agrícolas conservacionistas representa o futuro do MIP. Por exemplo, enquanto o manejo do habitat cria um ambiente favorável para os inimigos naturais, o RNAi pode ser usado para controlar surtos de pragas resistentes ou em situações onde os inimigos naturais ainda não conseguiram estabelecer um controle eficaz.

Essa combinação de abordagens biológicas, ecológicas e tecnológicas promete sistemas agrícolas mais robustos, resilientes e verdadeiramente sustentáveis, onde a inovação trabalha em harmonia com a natureza.

# Desafios e Oportunidades na Implementação

Apesar dos claros benefícios, a implementação do controle biológico de conservação e do manejo do habitat não está isenta de desafios. A transição de um modelo agrícola convencional para um mais integrado e ecologicamente consciente exige conhecimento, investimento e, acima de tudo, uma mudança de mentalidade. No entanto, as oportunidades que surgem dessa abordagem são significativas e podem redefinir a sustentabilidade e a rentabilidade da produção agrícola.

## Desafios

- **Conhecimento Técnico**

Falta de domínio para identificar inimigos naturais e planejar refúgios eficazes.

- **Custo Inicial**

Investimento em faixas de plantas atrativas e alteração de maquinário.

- **Mudança de Percepção**

Dificuldade em tolerar "plantas daninhas" e níveis de praga para manter benéficos.

## Oportunidades

- **Redução de Custos**

Diminuição drástica no uso de defensivos químicos e menor exposição a riscos.

- **Valorização de Mercado**

Produtos sustentáveis e certificações ambientais abrem novos mercados.

- **Resiliência**

Sistema menos dependente de insumos externos e adaptado às mudanças climáticas.

Um dos principais desafios é o conhecimento técnico. Muitos produtores e até mesmo técnicos ainda não possuem o domínio necessário para identificar inimigos naturais, planejar refúgios eficazes ou entender as complexas interações ecológicas. O custo inicial de implantação de faixas de plantas atrativas ou a alteração de maquinário para plantio direto também pode ser uma barreira. Além disso, a percepção do produtor sobre "plantas daninhas" ou a necessidade de tolerar um certo nível de praga para manter os inimigos naturais pode ser difícil de mudar.

Por outro lado, as oportunidades são vastas. A adoção dessas práticas pode levar a uma redução drástica no uso de defensivos químicos, resultando em economia de custos e menor exposição a riscos de saúde. A valorização de mercado para produtos sustentáveis e a obtenção de certificações ambientais abrem novos mercados e agregam valor. Além disso, a construção de um sistema agrícola mais resiliente e menos dependente de insumos externos garante a produtividade a longo prazo e a adaptação às mudanças climáticas. Programas de incentivo governamental e linhas de crédito específicas para práticas sustentáveis também surgem como importantes catalisadores.

# Estudos de Caso e Exemplos de Sucesso

A teoria do controle biológico de conservação e manejo do habitat ganha vida quando observamos sua aplicação prática e os resultados concretos em diferentes culturas e regiões. Esses exemplos demonstram que, com planejamento e dedicação, é possível transformar os princípios ecológicos em soluções agrícolas eficazes e sustentáveis. A observação e a adaptação local são sempre a chave para o sucesso.

1

## Manejo de Percevejos em Soja

A implantação de faixas de plantas atrativas, como milheto ou crotalária, nas bordas das lavouras tem se mostrado altamente eficaz. Essas plantas fornecem abrigo e alimento para predadores como aranhas e vespas, que migram para a soja para controlar os percevejos.

- Redução na necessidade de pulverizações
- Controle mais estável da praga
- Economia de custos com defensivos

2

## Controle de Pulgões em Hortaliças e Pomares

Ao invés de erradicar todas as plantas espontâneas, alguns produtores optam por tolerar pequenas manchas de "daninhas" floridas em áreas não produtivas ou nas entrelinhas. Essas plantas atraem e sustentam joaninhas e crisopídeos.

- Joaninhas e crisopídeos se deslocam para as culturas
- Predação eficaz de pulgões
- Controle de ácaros e outras pragas em pomares

Esses casos reforçam a ideia de que a natureza, quando bem manejada, é a nossa maior aliada.

Em pomares, a manutenção de gramíneas e leguminosas no sub-bosque também cria um habitat favorável para uma diversidade de inimigos naturais, controlando não apenas pulgões, mas também ácaros e outras pragas.

# Consolidação do Conhecimento

Chegamos ao final de nossa jornada pela Aula 19, onde exploramos as estratégias de Controle Biológico de Conservação e Manejo do Habitat. Vimos que a natureza já nos oferece um exército de aliados – os inimigos naturais – e que nosso papel como agrônomos e produtores é criar as condições ideais para que eles prosperem. Desde a identificação desses benéficos até a implantação de refúgios e o manejo inteligente de plantas espontâneas, cada ação visa fortalecer a resiliência do ecossistema agrícola. A integração de tecnologias de precisão e biotecnologia aponta para um futuro onde a produção e a conservação caminham lado a lado, construindo sistemas mais sustentáveis e produtivos.

## Em prática:

1. Identifique os inimigos naturais mais comuns em sua região e cultura.
2. Avalie a possibilidade de implantar refúgios ou faixas de plantas atrativas.
3. Revise suas práticas agrícolas para minimizar o impacto sobre a fauna benéfica.
4. Considere o papel das "plantas daninhas" como potenciais aliadas.
5. Monitore constantemente para ajustar suas estratégias de manejo.

## Autoavaliação

01

**Qual das seguintes afirmações melhor descreve o Controle Biológico de Conservação?**

- a) Introdução de novas espécies de inimigos naturais em uma área.
- b) Uso de defensivos químicos seletivos para proteger inimigos naturais.
- c) Criação de condições para proteger e aumentar populações de inimigos naturais já presentes.
- d) Erradicação total de pragas por meio de técnicas biotecnológicas.

02

**Qual o principal objetivo do Manejo do Habitat no contexto do controle biológico?**

- a) Eliminar completamente todas as plantas espontâneas da lavoura.
- b) Modificar o ambiente para favorecer a presença e atividade de inimigos naturais.
- c) Aumentar a dependência de insumos externos para o controle de pragas.
- d) Reduzir a diversidade de espécies na área agrícola.

03

**As "plantas daninhas" podem ser consideradas aliadas no controle biológico de conservação porque:**

- a) Competem com as pragas por recursos, eliminando-as.
- b) São fontes exclusivas de alimento para a cultura principal.
- c) Podem oferecer abrigo e alimento (néctar, pólen) para inimigos naturais.
- d) Atuam como hospedeiras de pragas, concentrando-as em um só lugar.

04

**A Agricultura de Precisão contribui para o Controle Biológico de Conservação principalmente ao:**

- a) Substituir completamente o uso de inimigos naturais por drones.
- b) Permitir a aplicação localizada de defensivos e o monitoramento preciso de pragas.
- c) Aumentar a área de monocultivo para maximizar a produção.
- d) Eliminar a necessidade de conhecimento técnico sobre ecologia.

05

**Explique como a integração de práticas como o plantio direto e a rotação de culturas pode beneficiar as populações de inimigos naturais em uma lavoura.**

**Gabarito:** 1. c; 2. b; 3. c; 4. b.

# Próximos Passos e Recursos

## Próxima Aula

Na Aula 20, aprofundaremos nossos conhecimentos sobre "Inseticidas: Grupos Químicos e Modos de Ação (Classificação IRAC)", compreendendo como esses produtos funcionam e como podem ser utilizados de forma mais racional e integrada às estratégias de MIP, minimizando impactos negativos e maximizando a eficácia.

## Recursos Adicionais

### Artigos Científicos

Para aprofundar em pesquisas recentes sobre o tema e acompanhar os avanços na área de controle biológico.


### Manuais de MIP

Guias práticos para implementação em diferentes culturas, com orientações específicas para cada região.

### Webinars e Cursos Online

Para atualização sobre novas tecnologias e tendências em agricultura sustentável e controle biológico.

---

 **NOTA IMPORTANTE:** As informações regulatórias/legais/técnicas desta aula estão atualizadas até 2025. Consulte sempre fontes oficiais para verificar alterações.