

Aula 18 – Processos de Polpação Química: Kraft

Imagine-se no final de um dia exaustivo, mas com a mente curiosa e a vontade de aprender algo novo que realmente faça a diferença. Você já parou para pensar como a madeira, um material tão robusto e natural, se transforma em algo tão versátil como o papel que usamos diariamente, as embalagens que protegem nossos produtos ou até mesmo novos materiais de alta tecnologia? Essa transformação não é mágica, mas sim o resultado de processos industriais sofisticados, e um dos mais importantes é a **polpação química**.

Nesta aula, embarcaremos em uma jornada fascinante para desvendar os segredos do **Processo Kraft**, o gigante da indústria de celulose. Nosso objetivo é que, ao final deste encontro, você não apenas compreenda os fundamentos dessa tecnologia, mas também seja capaz de identificar seus principais componentes, entender a lógica por trás da recuperação química e vislumbrar como ela se conecta com as tendências mais modernas, como a bioeconomia e a nanotecnologia.

Relevância Prática: Para estudantes universitários, esta aula complementa sua formação, abrindo portas para estágios e carreiras em um setor vital da economia. Para aqueles que buscam certificação em concursos públicos, dominar o Processo Kraft é um diferencial competitivo, demonstrando sua capacidade de assimilar conteúdos técnicos complexos e aplicá-los.

Prepare-se para conectar o que você já sabe sobre florestas e madeira com a engenharia por trás dos produtos que moldam nosso dia a dia. Vamos explorar desde o porquê de "descolar" as fibras da madeira até como a indústria transforma resíduos em energia limpa. Veremos os equipamentos que fazem essa mágica acontecer e, o mais importante, como tudo isso se alinha com um futuro mais sustentável e inovador.

O Desafio da Madeira: Separando o que Interessa

Você já observou um tronco de árvore de perto? Ele é incrivelmente forte e resistente, uma verdadeira obra da natureza. Mas, para a indústria, essa força vem de uma estrutura complexa, onde as fibras de celulose – que são o nosso principal interesse para fazer papel, por exemplo – estão firmemente "coladas" por uma substância chamada **lignina**. Pense na madeira como um bolo de fibras, e a lignina como o "fermento" ou a "cola" que dá estrutura e rigidez.

O Problema

Fibras de celulose estão "coladas" pela lignina na estrutura da madeira

O Desafio

Separar as fibras sem danificá-las durante o processo

A Solução

Polpação química controlada para preservar a qualidade das fibras

O grande desafio da polpação é justamente esse: como separar essas fibras valiosas da lignina de forma eficiente, sem danificar as fibras? Se tentarmos apenas moer a madeira, as fibras se quebram e perdem suas propriedades. Precisamos de um método mais inteligente, que "desmonte" a estrutura da madeira de maneira controlada.

É aqui que entra a polpação. Ela é, em sua essência, o processo de separar as fibras de celulose da lignina e de outros componentes da madeira. O objetivo principal é obter uma pasta fibrosa, a **polpa**, que será a matéria-prima para uma infinidade de produtos. Sem esse passo fundamental, a madeira permaneceria em sua forma original, e muitos dos produtos que conhecemos hoje simplesmente não existiriam.

Por Que Deslignificar? A Chave para a Qualidade da Polpa

Continuando nossa analogia com o bolo, imagine que a lignina, embora essencial para a estrutura da árvore, é como a casca de uma fruta que não queremos comer. Ela é escura, rígida e, para a maioria das aplicações da celulose, indesejável. A lignina confere à madeira sua cor marrom e sua rigidez. Se ela permanecer na polpa, o papel resultante será escuro, fraco e quebradiço.

01

Identificação do Problema

Lignina causa escurecimento e fragilidade no produto final

02

Processo de Deslignificação

Remoção controlada da lignina preservando as fibras

03

Resultado Final

Polpa clara, flexível e de alta qualidade

Portanto, o objetivo primordial da polpação, especialmente da polpação química, é a **deslignificação**. Isso significa remover a maior parte da lignina da madeira, liberando as fibras de celulose. Quanto mais lignina é removida, mais clara e flexível a polpa se torna, e maior a qualidade do produto final, seja ele papel de impressão, embalagens ou até mesmo tecidos.

Pense na deslignificação como um processo de "limpeza" ou "purificação" das fibras. É como lavar roupas: você quer remover a sujeira (lignina) para que a roupa (fibra) fique limpa e pronta para uso. A eficiência dessa remoção impacta diretamente a resistência, a branquura e a durabilidade dos produtos feitos a partir da celulose. É um passo crítico que define a viabilidade e a qualidade de toda a cadeia produtiva.

Polpação Química: A Magia da Transformação Controlada

Existem diferentes formas de "descolar" as fibras da madeira. Podemos fazer isso mecanicamente, moendo a madeira, mas isso tende a danificar as fibras. Ou podemos usar a química. A **polpação química** é o método que utiliza reagentes químicos para dissolver seletivamente a lignina, deixando as fibras de celulose relativamente intactas. É um processo muito mais suave para as fibras do que a moagem mecânica.

Polpação Mecânica

- Moagem física da madeira
- Danifica as fibras
- Menor qualidade final
- Processo mais simples

Polpação Química

- Dissolução seletiva da lignina
- Preserva a integridade das fibras
- Alta qualidade do produto
- Controle preciso do processo

Imagine que você tem um quebra-cabeça muito complexo, onde as peças (fibras) estão coladas com uma cola forte (lignina). A polpação mecânica seria como tentar arrancar as peças à força, danificando-as. Já a polpação química seria como usar um solvente especial que dissolve a cola sem afetar as peças. O resultado são peças (fibras) inteiras e prontas para serem montadas em algo novo.

Essa abordagem química permite a produção de polpas de alta qualidade, com fibras longas e resistentes, ideais para a fabricação de papéis que exigem maior durabilidade e resistência, como os de embalagem, ou para a produção de celulose para usos especiais, como a celulose solúvel para tecidos. A precisão e o controle dos reagentes químicos são fundamentais para garantir que apenas a lignina seja removida, preservando a integridade das valiosas fibras de celulose.

O Processo Kraft: O Gigante da Indústria de Celulose

Dentro do universo da polpação química, um processo se destaca pela sua dominância e versatilidade: o **Processo Kraft**, também conhecido como **Processo Sulfato**. Desenvolvido no final do século XIX, ele se tornou a tecnologia mais utilizada globalmente para a produção de celulose, respondendo por mais de 80% da produção mundial. Mas por que ele é tão popular?

80%

Participação Global

Da produção mundial de celulose

1879

Ano de Desenvolvimento

Final do século XIX

100+

Anos de Evolução

Constante aprimoramento
tecnológico

Pense no Processo Kraft como o "canivete suíço" da polpação. Ele é robusto, eficiente e consegue processar uma ampla variedade de espécies de madeira, tanto coníferas (pinus, eucalipto) quanto folhosas. Além disso, a polpa produzida pelo método Kraft é conhecida por sua alta resistência mecânica, o que a torna ideal para a fabricação de papéis de embalagem, sacolas e outros produtos que exigem durabilidade.

Vantagens do Processo Kraft: Versatilidade para diferentes espécies de madeira, alta resistência mecânica da polpa, capacidade de recuperação química, geração de energia própria e sustentabilidade ambiental.

A história do Processo Kraft é uma de constante aprimoramento. Sua capacidade de recuperar e reutilizar a maioria dos produtos químicos de cozimento, além de gerar energia a partir de subprodutos, o tornou economicamente viável e, cada vez mais, ambientalmente sustentável. Essa combinação de eficiência, versatilidade e sustentabilidade é o que solidificou sua posição como a espinha dorsal da indústria de celulose moderna.

A Receita Secreta: O Cozimento Kraft e o Licor Branco

O coração do Processo Kraft é o **cozimento** da madeira. Não é um cozimento como o de alimentos, mas sim uma reação química controlada que ocorre em altas temperaturas e pressões. Para que essa reação aconteça, precisamos de um "caldo" químico especial, conhecido como **licor branco**.



Hidróxido de Sódio (NaOH)

Álcali forte que quebra as ligações da lignina



Sulfeto de Sódio (Na₂S)

Catalisador e protetor das fibras de celulose

Imagine que o licor branco é a "poção mágica" que dissolve a lignina. Ele é composto principalmente por **hidróxido de sódio (NaOH)** e **sulfeto de sódio (Na₂S)**. O hidróxido de sódio é um álcali forte, que ajuda a quebrar as ligações da lignina. O sulfeto de sódio, por sua vez, atua como um catalisador e um agente protetor das fibras de celulose, tornando o processo mais eficiente e seletivo. É a combinação desses dois componentes que confere ao processo Kraft sua eficácia única.

A madeira, em forma de cavacos (pequenos pedaços), é misturada com esse licor branco e aquecida dentro de grandes vasos de pressão chamados digestores. Sob essas condições, a lignina reage com os químicos e se dissolve no licor, liberando as fibras de celulose. É um balé químico preciso, onde a temperatura, o tempo e a concentração dos reagentes são cuidadosamente controlados para otimizar a remoção da lignina e minimizar a degradação da celulose.

Os Gigantes de Aço: Digestores na Polpação Kraft

Onde toda essa "mágica" do cozimento acontece? Em enormes vasos de pressão conhecidos como **digestores**. Na indústria de celulose, existem dois tipos principais de digestores utilizados no Processo Kraft: os **digestores em batelada** e os **digestores contínuos**. Cada um tem suas particularidades e aplicações.

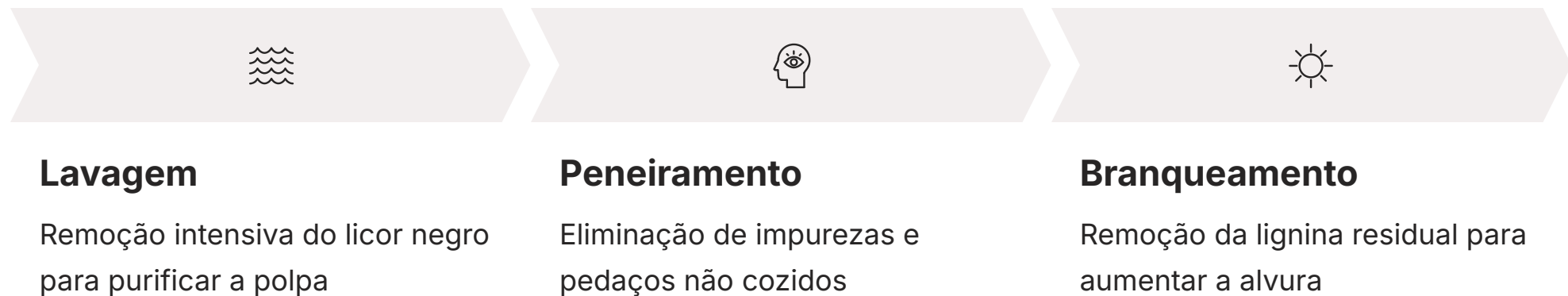
Característica	Digestor em Batelada	Digestor Contínuo
Operação	Intermitente	Contínua
Capacidade	Menor	Maior
Controle	Mais variável	Mais estável
Flexibilidade	Maior para diferentes tipos	Otimizado para um tipo
Consumo de Energia	Maior por tonelada	Menor por tonelada

Pense na diferença entre cozinhar em uma panela de pressão comum e cozinhar em uma panela de pressão industrial que nunca para. O **digestor em batelada** funciona como a panela comum: ele é carregado com cavacos de madeira e licor branco, o cozimento ocorre por um tempo determinado, o conteúdo é descarregado, e só então um novo ciclo pode começar. É um processo intermitente, como fazer várias fornadas de pão.

Já o **digestor contínuo** é como uma linha de produção ininterrupta. Os cavacos e o licor são alimentados continuamente em uma extremidade, e a polpa cozida é retirada continuamente na outra. Isso permite uma produção em larga escala, com maior uniformidade do produto e menor consumo de energia por tonelada de polpa. A maioria das grandes fábricas modernas utiliza digestores contínuos devido à sua eficiência e capacidade de produção.

Além do Cozimento: Lavagem, Peneiramento e Branqueamento

Após o cozimento nos digestores, o que temos é uma mistura de fibras de celulose e o licor escuro que agora contém a lignina dissolvida e outros subprodutos, conhecido como **licor negro**. Essa polpa ainda não está pronta para ser usada. Ela precisa de uma "limpeza" profunda.



Imagine que você acabou de cozinhar um prato e agora precisa separar o alimento do líquido de cozimento e de quaisquer impurezas. O primeiro passo é a **lavagem**. A polpa é lavada intensivamente para remover o máximo possível do licor negro. Essa etapa é crucial não apenas para purificar a polpa, mas também para recuperar os valiosos químicos do licor negro, que serão reutilizados, e para extrair a lignina e outros componentes que serão usados para gerar energia.

Depois da lavagem, a polpa passa pelo **peneiramento**. Pense nisso como uma peneira gigante que remove qualquer pedaço de madeira não cozido, nós ou outras impurezas que possam ter passado pela lavagem. O objetivo é garantir que apenas as fibras limpas e bem separadas sigam para as próximas etapas. Em alguns casos, dependendo do produto final desejado (como papel branco de alta qualidade), a polpa pode passar por um processo de **branqueamento**, que remove a lignina residual e aumenta a alvura da polpa.

A Magia da Sustentabilidade: Recuperação Química no Processo Kraft

Uma das características mais notáveis e sustentáveis do Processo Kraft é seu sistema de **recuperação química**. Lembra-se do licor negro, aquele líquido escuro que sai da lavagem da polpa? Longe de ser um resíduo a ser descartado, ele é um tesouro! Ele contém não apenas a lignina dissolvida, mas também os valiosos químicos de cozimento (hidróxido de sódio e sulfeto de sódio) que precisamos reutilizar.



Imagine um ciclo fechado, como o da água em uma fonte. O licor negro é concentrado e, em seguida, incinerado em uma **caldeira de recuperação**. Durante essa queima, a lignina e outros compostos orgânicos são combustíveis, gerando uma enorme quantidade de energia. Ao mesmo tempo, os químicos inorgânicos se transformam em uma massa fundida, que é dissolvida em água para formar o "licor verde".

O licor verde, por sua vez, passa por um processo de caustificação, onde é tratado com cal (óxido de cálcio) para regenerar o hidróxido de sódio e o sulfeto de sódio, transformando-o novamente em **licor branco** – pronto para ser usado em um novo ciclo de cozimento. Essa capacidade de regenerar os químicos e reutilizá-los repetidamente é o que torna o Processo Kraft tão eficiente e, surpreendentemente, um dos processos industriais mais autossuficientes em termos de energia.

Energia Verde da Floresta: Geração de Energia no Processo Kraft

A recuperação química no Processo Kraft não é apenas sobre a reutilização de reagentes; ela é também uma usina de energia embutida. A queima do licor negro na caldeira de recuperação libera uma quantidade impressionante de calor. Esse calor é utilizado para gerar vapor de alta pressão, que, por sua vez, aciona turbinas para produzir **eletricidade**.



Queima do Licor Negro

Lignina e orgânicos como combustível renovável



Geração de Vapor

Calor convertido em vapor de alta pressão



Produção de Eletricidade

Turbinas acionadas pelo vapor geram energia



Autossuficiência

Excedente vendido para a rede elétrica

Pense na caldeira de recuperação como o "coração energético" da fábrica de celulose. Ela transforma um subproduto que seria um resíduo (a lignina e outros orgânicos do licor negro) em uma fonte de energia renovável. Muitas fábricas de celulose Kraft são autossuficientes em energia elétrica, e algumas até geram excedentes que podem ser vendidos para a rede elétrica local, contribuindo para a matriz energética do país.

- Sustentabilidade Energética:** O Processo Kraft transforma subprodutos em energia limpa, reduzindo a dependência de combustíveis fósseis e contribuindo para uma matriz energética mais verde.

Essa capacidade de gerar a própria energia a partir da biomassa florestal é um pilar fundamental da sustentabilidade do Processo Kraft. Reduz a dependência de combustíveis fósseis, diminui as emissões de gases de efeito estufa e transforma a fábrica em um exemplo de economia circular. É a floresta, através da madeira e seus subprodutos, alimentando a própria indústria que a processa.

Bioeconomia e Biorrefinaria: O Futuro da Polpação Kraft

A indústria de celulose está em constante evolução, e o Processo Kraft não é exceção. Hoje, ele se insere em um conceito muito mais amplo e promissor: a **bioeconomia** e a **biorrefinaria**. Se antes o foco era apenas na produção de celulose para papel, agora a visão é de transformar a biomassa florestal em uma gama diversificada de produtos de alto valor agregado.



Lignina

Matéria-prima para bioplásticos, adesivos, produtos químicos aromáticos e materiais avançados



Hemiceluloses

Convertidas em açúcares para biocombustíveis ou produtos químicos de plataforma



Economia Circular

Aproveitamento integral da biomassa florestal com zero desperdício

Imagine a madeira não apenas como uma fonte de fibras, mas como um "baú de tesouros" químico. A lignina, que antes era vista principalmente como um combustível para geração de energia, agora é reconhecida como uma matéria-prima valiosa para a produção de bioplásticos, adesivos, produtos químicos aromáticos e até mesmo materiais avançados. As hemiceluloses, outros componentes da madeira, podem ser convertidas em açúcares para biocombustíveis ou em produtos químicos de plataforma.

O Processo Kraft, com sua capacidade de separar a lignina da celulose, torna-se uma plataforma ideal para a biorrefinaria. Ele permite a extração e o aproveitamento desses componentes secundários antes ou depois do cozimento, maximizando o valor de cada parte da árvore. Essa abordagem moderna não só aumenta a rentabilidade das fábricas, mas também as posiciona como centros de produção de "bioprodutos" inovadores, impulsionando a transição para uma economia mais verde e circular.

Nanotecnologia e Produtos Florestais: A Revolução da Nanocelulose

A inovação no setor florestal não para, e a **nanotecnologia** está abrindo fronteiras incríveis para os produtos derivados da madeira. Você já pensou que as fibras de celulose, que já são pequenas, podem ser ainda menores e, ao mesmo tempo, muito mais poderosas?



Nanofibrilas de Celulose (CNF)

Fibras em escala nanométrica com propriedades extraordinárias



Nanocristais de Celulose (CNC)


Estruturas cristalinas ultra-resistentes e transparentes

Estamos falando da **nanocelulose**, um material derivado da celulose em escala nanométrica (bilionésimos de metro). Existem diferentes tipos, como as **nanofibrilas de celulose (CNF)** e os **nanocristais de celulose (CNC)**. Pense na fibra de celulose como um cabo de aço. A nanocelulose seria como os fios individuais que compõem esse cabo, mas com propriedades extraordinárias: são incrivelmente leves, transparentes, mais fortes que o aço em proporção ao peso e possuem uma grande área superficial.




Embalagens Inteligentes

Embalagens mais resistentes e biodegradáveis



Eletrônicos Flexíveis

Componentes eletrônicos flexíveis e sustentáveis



Filtros Avançados

Sistemas de filtração de água de alta eficiência

Essas características abrem um leque vasto de aplicações, desde embalagens mais resistentes e biodegradáveis, passando por componentes eletrônicos flexíveis, filtros de água avançados, materiais compósitos para a indústria automotiva e aeroespacial, até aplicações biomédicas como curativos inteligentes. A indústria de celulose, com seu domínio sobre a matéria-prima e os processos de separação de fibras, está na vanguarda da produção de nanocelulose, transformando o que antes era "apenas" madeira em materiais do futuro.

Construções Sustentáveis e Certificação Florestal: O Papel da Madeira no Século XXI

A madeira, e por extensão os produtos florestais, estão ganhando um novo protagonismo na construção civil, impulsionados pela busca por soluções mais sustentáveis. Tecnologias como o **Wood Frame** (estrutura de madeira leve) e o **CLT (Cross-Laminated Timber)**, que são painéis de madeira laminada cruzada de alta resistência, estão revolucionando a forma de construir.


Tecnologias Construtivas

- **Wood Frame:** Estrutura leve e eficiente
- **CLT:** Painéis de alta resistência
- **Construção rápida:** Menor tempo de obra
- **Armazenamento de carbono:** Contribuição climática

Certificações Florestais

- **FSC:** Forest Stewardship Council
- **PEFC:** Programme for Endorsement
- **Rastreabilidade:** Origem responsável
- **Sustentabilidade:** Manejo responsável

Imagine edifícios de múltiplos andares feitos de madeira, que não só são mais rápidos de construir, mas também armazenam carbono, contribuindo para a mitigação das mudanças climáticas. Essa é a realidade que a madeira de engenharia está construindo. E a celulose, embora não seja usada diretamente na estrutura, é parte do ecossistema de produtos florestais que valoriza a floresta como um todo.

 **Certificação e Rastreabilidade:** Selos como FSC e PEFC garantem que a madeira vem de florestas manejadas de forma responsável, socialmente justa e economicamente viável, atendendo à demanda crescente por produtos ecologicamente corretos.

Para garantir que essa expansão seja realmente sustentável, a **Certificação Florestal** e a **Rastreabilidade** são cruciais. Selos como o FSC (Forest Stewardship Council) e o PEFC (Programme for the Endorsement of Forest Certification) atestam que a madeira e seus derivados vêm de florestas manejadas de forma responsável, socialmente justa e economicamente viável. Isso não só garante a legalidade e a origem do produto, mas também atende à crescente demanda dos consumidores por produtos ecologicamente corretos, fechando o ciclo de valor da floresta ao produto final.

Desafios e Inovações: O Caminho à Frente para a Polpação Kraft

Mesmo sendo um processo maduro e dominante, o Processo Kraft não está isento de desafios e continua a evoluir. A busca por maior eficiência, menor impacto ambiental e novas fontes de valor é constante.

Desafios Históricos

- Emissão de compostos sulfurados voláteis
- Otimização do consumo de água
- Redução da pegada energética

Soluções Implementadas

- Tecnologias de controle de emissões
- Sistemas de tratamento de gases
- Melhoria da autossuficiência energética

Um dos desafios históricos do Processo Kraft é a emissão de compostos sulfurados voláteis, que podem gerar odores característicos. A indústria tem investido pesadamente em tecnologias de controle de emissões e tratamento de gases para mitigar esse problema. Outro ponto de atenção é a otimização do consumo de água e energia, apesar de o processo já ser bastante autossuficiente. A inovação busca reduzir ainda mais a pegada hídrica e energética.

01

Melhoria da Eficiência Energética

Novas caldeiras de recuperação e sistemas de cogeração mais avançados

03

Aproveitamento de Subprodutos

Intensificação da biorrefinaria para extrair lignina e hemiceluloses

02

Branqueamento Ecológico

Tecnologias ECF e TCF para redução do uso de cloro

04

Digitalização e Automação

IA e big data para otimização do controle de processo

Pense no Processo Kraft como um clássico que está sendo constantemente atualizado com as últimas tecnologias. Ele continua sendo a base, mas com melhorias contínuas que o tornam mais limpo, mais eficiente e mais integrado à bioeconomia do futuro.

Consolidação e Próximos Passos

Chegamos ao fim da nossa jornada pelo fascinante mundo do Processo Kraft. Vimos que a polpação química é a arte de separar as fibras de celulose da lignina, e que o Processo Kraft, com seu licor branco à base de hidróxido e sulfeto de sódio, é o método mais eficaz e amplamente utilizado para essa finalidade. Exploramos como os digestores (em batelada e contínuos) realizam o cozimento e, crucialmente, como a recuperação química não só regenera os reagentes, mas também transforma o licor negro em uma valiosa fonte de energia.

- ❑ **Em prática:** Compreender o Processo Kraft é fundamental para quem atua ou deseja atuar na indústria de base florestal, desde a produção de papel e celulose até o desenvolvimento de novos bioprodutos. Essa aula forneceu a base para entender a complexidade e a engenharia por trás de produtos tão comuns em nosso dia a dia, e como a sustentabilidade é integrada ao coração da operação.

Autoavaliação

- Qual é o principal objetivo da deslignificação no processo de polpação?**
 - a) Aumentar a rigidez da madeira para uso em construção.
 - b) Remover a lignina para liberar as fibras de celulose e melhorar a qualidade da polpa.
 - c) Diminuir o consumo de água no processo industrial.
 - d) Adicionar cor à polpa para fins estéticos.
- O licor branco, reagente químico essencial no Processo Kraft, é composto principalmente por:**
 - a) Ácido sulfúrico e peróxido de hidrogênio.
 - b) Hidróxido de sódio e sulfeto de sódio.
 - c) Cloro e dióxido de cloro.
 - d) Amônia e metanol.
- A recuperação química no Processo Kraft é crucial porque:**
 - a) Elimina completamente a necessidade de água no processo.
 - b) Permite a regeneração dos químicos de cozimento e a geração de energia a partir do licor negro.
 - c) Reduz o tempo de cozimento da madeira em 50%.
 - d) Transforma a celulose em nanocelulose diretamente.
- Qual das seguintes tendências modernas se conecta diretamente com o Processo Kraft, visando o aproveitamento de subprodutos como a lignina para novos materiais?**
 - a) Agricultura de precisão.
 - b) Impressão 3D de metais.
 - c) Biorrefinaria e bioeconomia.
 - d) Robótica industrial em linhas de montagem.
- Explique brevemente como a geração de energia se integra ao ciclo do Processo Kraft e qual sua importância para a sustentabilidade da fábrica.

Gabarito

Questão 1

Resposta: b)

Remover a lignina para liberar as fibras de celulose e melhorar a qualidade da polpa.

Questão 2

Resposta: b)

Hidróxido de sódio e sulfeto de sódio.

Questão 3

Resposta: b)

Permite a regeneração dos químicos de cozimento e a geração de energia a partir do licor negro.

Questão 4

Resposta: c)

Biorrefinaria e bioeconomia.

Questão 5 - Resposta Dissertativa

A geração de energia no Processo Kraft ocorre principalmente pela queima do licor negro (que contém a lignina dissolvida e outros orgânicos) na caldeira de recuperação. Essa combustão libera calor que gera vapor, o qual aciona turbinas para produzir eletricidade. Sua importância para a sustentabilidade reside na autossuficiência energética da fábrica, reduzindo a dependência de combustíveis fósseis e transformando um subproduto em uma fonte de energia renovável.

Próximos Passos e Recursos Adicionais



Próxima Aula

Na Aula 19, exploraremos os **Processos de Polpação Mecânica e Semiquímica**, comparando-os com o Processo Kraft e entendendo suas aplicações específicas.



Vídeos Explicativos

Para visualizar o funcionamento dos equipamentos e o fluxo do processo em ação.




Artigos Científicos

Para aprofundar-se nas inovações e pesquisas em biorrefinaria e nanotecnologia.



Relatórios de Sustentabilidade

Para entender a aplicação prática dos conceitos de certificação e bioeconomia.

 **NOTA IMPORTANTE:** As informações regulatórias/legais/técnicas desta aula estão atualizadas até 2025. Consulte sempre fontes oficiais para verificar alterações.

Continue sua jornada de aprendizado explorando os recursos adicionais e prepare-se para a próxima aula, onde expandiremos ainda mais seu conhecimento sobre os processos de polpação e suas aplicações na indústria moderna.