

Aula 18 – Métodos de Melhoramento para Resistência a Doenças

Imagine um agricultor que, ano após ano, vê sua colheita ser devastada por uma doença inesperada. A frustração é imensa, o prejuízo, incalculável. Essa é uma realidade que muitos enfrentam, e é exatamente por isso que o melhoramento genético para resistência a doenças não é apenas uma área de estudo, mas uma necessidade vital para a segurança alimentar global e a sustentabilidade agrícola. Nesta aula, vamos mergulhar nas estratégias que permitem às plantas se defenderem, transformando-as em verdadeiras fortalezas contra seus inimigos microscópicos.

Ao final desta jornada, você não apenas compreenderá os fundamentos por trás da resistência a doenças em plantas, mas também será capaz de identificar as principais fontes de genes de resistência, entender como avaliamos essa resistência em campo e laboratório, e, crucialmente, como a ciência moderna nos permite construir defesas mais robustas e duradouras através da piramidação de genes. Prepare-se para explorar um campo onde a genética se encontra com a ecologia, e a inovação tecnológica, como a edição gênica e a seleção genômica, redefine os limites do que é possível.

Nossa conversa de hoje será estruturada para que você visualize a importância de cada passo: começaremos entendendo de onde vêm os "escudos" genéticos das plantas, passaremos por como testamos a eficácia desses escudos, e finalmente, como podemos combiná-los para criar uma defesa quase impenetrável. Esta aula é um convite para você se conectar com o futuro da agricultura, onde a resiliência das plantas é a chave para um mundo mais produtivo e seguro.

A Batalha Silenciosa: Por Que a Resistência é Tão Crucial?

No vasto reino da natureza, as plantas estão em uma constante e silenciosa batalha contra uma miríade de patógenos – fungos, bactérias, vírus e nematoides. Esses invasores microscópicos podem causar perdas significativas na produção agrícola, comprometendo a qualidade e a quantidade dos alimentos que chegam à nossa mesa. Historicamente, a humanidade tem dependido de defensivos químicos para proteger as lavouras, mas essa abordagem, embora eficaz em muitos casos, levanta preocupações ambientais e de saúde, além de ser um custo adicional para o produtor.

Problema Tradicional

Dependência de defensivos químicos com impactos ambientais e custos elevados

Solução Genética

Resistência inata da planta, como um sistema imunológico robusto para a lavoura

Benefícios

Redução de insumos externos, produção mais estável e segura

É nesse cenário que a resistência genética surge como uma solução elegante e sustentável. Em vez de aplicar tratamentos externos, o melhoramento genético busca equipar a própria planta com a capacidade inata de se defender. Pense nisso como construir um sistema imunológico robusto para a lavoura. Quando uma planta é geneticamente resistente, ela pode reconhecer o patógeno e ativar suas defesas antes que a doença se estabeleça e cause danos severos. Isso não só reduz a necessidade de insumos externos, mas também garante uma produção mais estável e segura.

A busca por essa resistência é um dos pilares do melhoramento genético moderno. Ela não apenas protege as colheitas, mas também contribui para a biodiversidade, ao valorizar e incorporar genes de diferentes origens. Entender como as plantas desenvolvem essa capacidade e como podemos aprimorá-la é fundamental para qualquer profissional da área, seja você um estudante buscando aprofundamento ou um futuro concursado que fará a diferença no campo.

De Onde Vêm os "Escudos" Genéticos?

Fontes de Genes de Resistência

Para que uma planta possa se defender de um patógeno, ela precisa ter os "genes de resistência" (R genes) certos. Mas de onde vêm esses genes? A natureza, em sua infinita sabedoria, é a nossa principal biblioteca. Assim como um arquiteto busca inspiração em diferentes estilos e materiais, os melhoristas genéticos exploram diversas fontes para encontrar os genes que conferem essa capacidade de defesa.



Variedades Selvagens

Parentes silvestres das culturas domesticadas que mantêm vasta diversidade genética, incluindo genes de resistência perdidos nas variedades cultivadas



Raças Locais (Landraces)

Variedades tradicionais cultivadas por comunidades agrícolas por gerações, adaptadas a condições específicas e patógenos locais



Bancos de Germoplasma

Verdadeiras arcas de Noé genéticas que armazenam milhares de sementes e materiais vegetais de diversas origens



Indução de Mutações

Geração de novas fontes de resistência através de mutações controladas, embora de forma menos direcionada



Edição Gênica

Tecnologias como CRISPR-Cas9 que permitem introduzir genes de resistência ou "desligar" genes de suscetibilidade

A principal fonte são as **variedades selvagens e parentes silvestres** das culturas domesticadas. Essas plantas, que não passaram pelo processo de seleção humana intensiva, muitas vezes mantêm uma vasta diversidade genética, incluindo genes de resistência que foram perdidos nas variedades cultivadas ao longo do tempo. Elas são como os "ancestrais" que guardam segredos de sobrevivência. Outra fonte valiosa são as **raças locais (landraces)**, variedades tradicionais cultivadas por comunidades agrícolas por gerações, que se adaptaram a condições específicas e desenvolveram resistência a patógenos locais.

Além disso, os **bancos de germoplasma** – verdadeiras arcas de Noé genéticas – armazenam milhares de sementes e materiais vegetais de diversas origens, sendo um tesouro para a pesquisa de resistência. A **indução de mutações** também pode gerar novas fontes de resistência, embora de forma menos direcionada. E, mais recentemente, a **edição gênica de precisão**, como o CRISPR-Cas9, não só permite introduzir genes de resistência de forma mais eficiente, mas também "desligar" genes de suscetibilidade, criando novas formas de defesa.

Testando a Armadura: Métodos de Inoculação e Avaliação

Depois de identificar potenciais fontes de resistência, o próximo passo crucial é testar se essa resistência realmente funciona. Como saber se uma planta é capaz de se defender de um patógeno específico? É como testar uma armadura: você precisa colocá-la à prova em um cenário de batalha controlado. Para isso, os melhoristas utilizam métodos de inoculação e avaliação que simulam a infecção natural, mas de forma padronizada e replicável.

01

Inoculação

Exposição controlada da planta ao patógeno de interesse através de pulverização de esporos, introdução em ferimentos ou no solo

03

Avaliação

Observação e quantificação da resposta da planta através de escalas padronizadas e medições precisas

02

Incubação

Período de desenvolvimento da doença sob condições controladas de temperatura e umidade

04

Análise

Comparação dos resultados para identificar plantas resistentes, tolerantes ou suscetíveis

A inoculação é o processo de expor a planta ao patógeno de interesse. Isso pode ser feito de diversas maneiras, dependendo do tipo de patógeno e da planta. Por exemplo, para um fungo que causa ferrugem, esporos podem ser pulverizados sobre as folhas. Para uma bactéria que causa murcha, a inoculação pode envolver a introdução do patógeno em ferimentos na planta ou no solo. O objetivo é garantir que todas as plantas em teste recebam uma dose controlada do patógeno, permitindo uma comparação justa entre elas.

A avaliação, por sua vez, é a observação e quantificação da resposta da planta à infecção. Não basta apenas dizer "está doente" ou "não está doente". É preciso medir o grau da doença, a área foliar afetada, a presença de lesões, ou a capacidade do patógeno de se reproduzir na planta. Essa etapa é fundamental para diferenciar plantas altamente resistentes daquelas que são apenas tolerantes ou suscetíveis.

O Laboratório e o Campo: Dois Cenários para a Verdade

Os testes de resistência podem ser realizados em dois ambientes principais, cada um com suas vantagens e desafios: a casa de vegetação (ou laboratório) e o campo. Pense neles como diferentes níveis de simulação, cada um revelando aspectos importantes da resistência.

Casa de Vegetação

Na **casa de vegetação**, temos um ambiente altamente controlado. É como um laboratório onde podemos ajustar temperatura, umidade e luz, e garantir que apenas o patógeno de interesse esteja presente. Isso permite testar a resistência a uma cepa específica do patógeno, isolando o efeito do gene de resistência de outras variáveis ambientais.

- Controle ambiental total
- Alta precisão nos resultados
- Rapidez na avaliação
- Ideal para triagens iniciais

Campo

Já no **campo**, a situação é mais complexa e realista. As plantas são expostas a um ambiente natural, com variações climáticas, diferentes cepas do patógeno e a presença de outros organismos. Embora menos controlável, o teste em campo é crucial para validar a resistência sob condições reais de cultivo.

- Condições reais de cultivo
- Maior escala de avaliação
- Validação definitiva
- Interação com fatores ambientais

Cenário de Teste	Vantagens	Desvantagens	Aplicação Principal
Casa de Vegetação	Controle ambiental, alta precisão, rapidez	Não simula condições reais de campo, menor escala	Triagem inicial, estudo de mecanismos de resistência
Campo	Condições reais, maior escala, validação	Menor controle, influência de fatores externos	Validação final, seleção de cultivares comerciais

Uma planta que se mostra resistente na casa de vegetação pode não ser tão eficaz no campo devido a interações com outros fatores. É no campo que a "armadura" é testada em sua plenitude, contra todas as adversidades que uma lavoura pode enfrentar.

Avaliando a Resposta: Medindo a Força da Defesa

Uma vez que as plantas foram inoculadas, o trabalho de avaliação começa. Não basta apenas observar; é preciso quantificar a doença para ter dados objetivos e comparáveis. Essa quantificação é a base para a seleção das plantas mais resistentes e para o avanço dos programas de melhoramento.

Escalas Visuais

Atribuição de notas de 0 (ausência de sintomas) a 5 ou 9 (sintomas severos), padronizadas para cada doença e cultura

AUDPC

Área Abaixo da Curva de Progresso da Doença - integra a severidade ao longo do tempo para uma visão completa

Contagem de Lesões

Quantificação direta do número de lesões ou pústulas presentes na planta

Técnicas Moleculares

Medição do crescimento do patógeno na planta usando métodos de biologia molecular

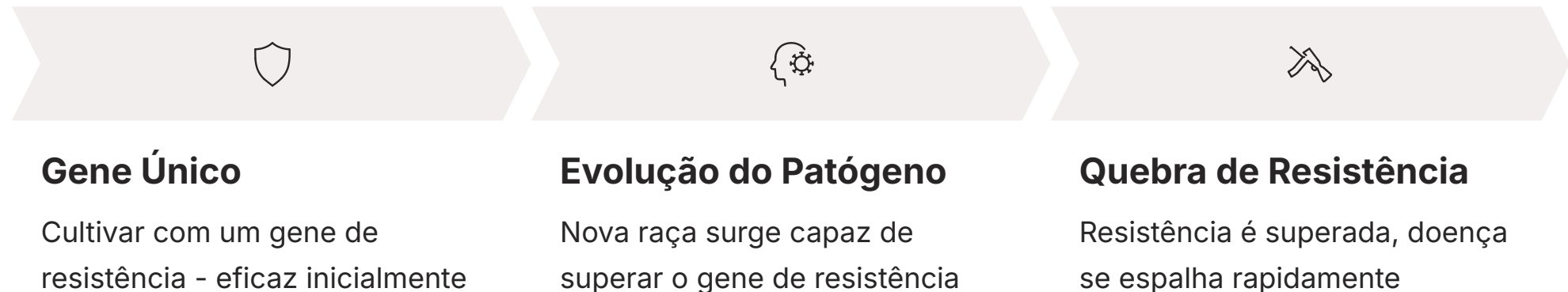
Existem diversas escalas e métodos para avaliar a severidade da doença. Muitos deles envolvem a atribuição de notas visuais, onde 0 significa ausência de sintomas e 5 ou 9 significa sintomas severos, cobrindo uma grande parte da planta. Essas escalas são padronizadas para cada doença e cultura, garantindo que a avaliação seja consistente. Por exemplo, para a ferrugem do café, uma escala pode ir de 0 (sem pústulas) a 5 (folhas cobertas por pústulas e necrose).

Além das escalas visuais, técnicas mais avançadas podem ser empregadas. A **área abaixo da curva de progresso da doença (AUDPC)** é uma medida que integra a severidade da doença ao longo do tempo, fornecendo uma visão mais completa da dinâmica da infecção. É como medir a "resistência total" da planta ao longo de um ciclo de cultivo. Outras abordagens incluem a contagem de lesões, a medição do crescimento do patógeno na planta (usando técnicas moleculares, por exemplo) ou a avaliação da produção final.

Exemplo Prático: No melhoramento de arroz para resistência à brusone, pesquisadores inoculam milhares de plântulas com diferentes isolados do fungo e avaliam usando escalas padronizadas. As plantas com menores níveis de doença são selecionadas para cruzamentos futuros, visando combinar múltiplos genes de resistência.

A Evolução do Inimigo: Por Que um Único Escudo Não Basta?

Você já notou como os vírus da gripe mudam a cada ano, exigindo novas vacinas? O mesmo fenômeno acontece no mundo das plantas e seus patógenos. Os microrganismos que causam doenças nas lavouras estão em constante evolução, desenvolvendo novas "raças" ou "isolados" que podem superar a resistência de uma cultivar que antes era imune. É uma corrida armamentista biológica: a planta desenvolve uma defesa, e o patógeno, com o tempo, encontra uma maneira de contorná-la.




Quando uma cultivar é lançada com um único gene de resistência (um "escudo" solitário), ela pode ser altamente eficaz por um tempo. No entanto, se uma nova raça do patógeno surgir que seja capaz de superar esse gene, a resistência da cultivar será quebrada, e a doença poderá se espalhar rapidamente, causando grandes perdas. Isso é o que chamamos de "quebra de resistência". É como ter uma fortaleza com apenas uma parede: se essa parede for derrubada, toda a defesa colapsa.

Essa vulnerabilidade de genes de resistência únicos levou os melhoristas a buscar estratégias mais sofisticadas. A solução não é apenas encontrar um gene de resistência, mas sim construir uma defesa mais complexa e duradoura. É aqui que entra a ideia de combinar múltiplos escudos, criando uma barreira que seja muito mais difícil para o patógeno transpor.


Construindo uma Fortaleza: A Piramidação de Genes de Resistência

A **piramidação de genes de resistência** é uma estratégia avançada de melhoramento genético que visa combinar dois ou mais genes de resistência (R genes) diferentes em uma única cultivar. Imagine que, em vez de ter uma fortaleza com uma única parede, você constrói uma com várias paredes, cada uma projetada para resistir a um tipo diferente de ataque. Mesmo que o patógeno consiga superar um dos genes, ele ainda terá que enfrentar os outros, tornando a quebra de resistência muito mais difícil e demorada.



Gene Lr9

Primeira linha de defesa contra ferrugem do trigo



Gene Lr24

Segunda barreira com mecanismo diferente



Gene Lr26

Terceira camada de proteção



Resistência Durável

Defesa multicamadas difícil de superar

O princípio por trás da piramidação é simples, mas poderoso: cada gene de resistência confere proteção contra diferentes raças do patógeno ou atua por mecanismos distintos. Ao combiná-los, a planta adquire uma resistência de espectro mais amplo e, crucialmente, mais durável. Para que o patógeno consiga quebrar a resistência de uma cultivar com genes piramidados, ele precisaria desenvolver a capacidade de superar *todos* os genes de resistência presentes simultaneamente, o que é um evento muito mais raro e improvável.

Exemplo Clássico: No melhoramento para resistência à ferrugem do trigo, em vez de usar apenas o gene *Lr9*, os melhoristas podem combiná-lo com *Lr24* e *Lr26*. Se uma raça do fungo da ferrugem conseguir superar *Lr9*, ela ainda será barrada por *Lr24* ou *Lr26*. Essa estratégia aumenta significativamente a vida útil da resistência da cultivar no campo.

Os Desafios da Piramidação e a Ajuda da Tecnologia

Embora a piramidação de genes de resistência seja uma estratégia poderosa, ela não é isenta de desafios. O principal deles é a dificuldade de identificar e combinar esses genes em um único genótipo usando métodos de melhoramento tradicionais. Cruzamentos sucessivos e a seleção fenotípica (baseada na observação da doença) podem ser demorados e exigir grandes populações de plantas. É como tentar encontrar agulhas em múltiplos palheiros, e depois costurá-las juntas.



Seleção Assistida por Marcadores (MAS)

Permite identificar genes de resistência em plântulas jovens sem esperar o crescimento completo e inoculação



Seleção Genômica Ampla (GWS)

Utiliza dados de todo o genoma para prever mérito genético, otimizando seleção de parentais



Edição Gênica CRISPR

Introduz, modifica ou empilha múltiplos genes de resistência com precisão sem precedentes

Felizmente, as inovações tecnológicas recentes estão revolucionando a forma como abordamos a piramidação. Ferramentas como a **Seleção Assistida por Marcadores (MAS)** e, mais recentemente, a **Seleção Genômica Ampla (GWS)** e a **Edição Gênica de Precisão (CRISPR-Cas9)**, tornaram o processo muito mais eficiente e preciso.

Tecnologia	Princípio	Vantagem na Piramidação	Exemplo de Aplicação
MAS	Uso de marcadores moleculares para seleção	Identificação precoce de genes em plântulas	Seleção de genótipos com múltiplos R genes em trigo
GWS	Predição do valor genético com marcadores	Seleção eficiente para resistência poligênica	Aceleração do melhoramento de milho para resistência
CRISPR-Cas9	Edição precisa do genoma	Inserção e empilhamento direto de múltiplos R genes	Criação de arroz com resistência a várias doenças

A MAS permite aos melhoristas identificar a presença de genes de resistência em plântulas jovens, sem a necessidade de esperar que a planta cresça e seja inoculada. Isso acelera drasticamente o processo de seleção. A GWS, por sua vez, utiliza dados de marcadores de todo o genoma para prever o mérito genético de um indivíduo, mesmo para características complexas como a resistência poligênica, onde múltiplos genes contribuem para a defesa.

A Seleção Genômica Ampla (GWS): Previsão e Eficiência

A Seleção Genômica Ampla (GWS) é outra ferramenta revolucionária que está mudando a paisagem do melhoramento genético, especialmente para características complexas como a resistência a doenças. Enquanto a Seleção Assistida por Marcadores (MAS) foca em marcadores próximos a genes de interesse específicos, a GWS leva em consideração marcadores distribuídos por todo o genoma.

1 Coleta de Dados Genômicos

Análise de milhares de marcadores distribuídos por todo o genoma de uma população de treinamento

2 Avaliação Fenotípica

Medição precisa da resistência a doenças na população de treinamento

3 Construção do Modelo

Desenvolvimento de modelo estatístico que associa genótipo com fenótipo

4 Predição

Uso do modelo para prever valor genético de novos indivíduos apenas com dados de DNA

Imagine que você está tentando prever o desempenho de um time de futebol. Com a MAS, você olharia para o desempenho de alguns jogadores-chave. Com a GWS, você analisa o desempenho de *todos* os jogadores, a interação entre eles, e até mesmo o histórico do time. Isso permite uma previsão muito mais precisa do desempenho geral, mesmo para características que são influenciadas por muitos genes pequenos, como é o caso de muitas resistências a doenças.

- ☐ **Vantagem Principal:** A GWS permite selecionar genótipos promissores em estágios muito iniciais, ou até mesmo antes de plantá-las, apenas com base em seu DNA. Isso é particularmente útil para resistências difíceis de medir ou que se manifestam tardiamente.

Por exemplo, no melhoramento de milho para resistência a doenças foliares complexas, a GWS tem sido utilizada para identificar genótipos com maior probabilidade de resistência, mesmo quando a manifestação da doença é influenciada por múltiplos fatores genéticos e ambientais. Essa abordagem permite aos melhoristas focar seus recursos nos materiais mais promissores, acelerando a entrega de soluções para os agricultores.

A Revolução da Edição Gênica: CRISPR e o Futuro da Resistência

A Edição Gênica de Precisão, com destaque para as tecnologias como **CRISPR-Cas9** e **CRISPR-Cpf1**, não é apenas uma ferramenta; é uma revolução que redefiniu o que é possível no melhoramento genético de plantas. Se antes os melhoristas eram como escultores que trabalhavam com blocos de pedra inteiros, agora eles são como cirurgiões moleculares, capazes de fazer alterações minúsculas e extremamente precisas no DNA.

01

Guia de RNA

RNA guia leva a enzima Cas9 a um local específico no genoma

03

Reparo Celular

Célula repara o corte, podendo eliminar, inserir ou alterar genes

02

Corte Preciso

Enzima faz um corte direcionado no DNA no local desejado

04

Resultado

Planta com resistência aprimorada ou nova capacidade de defesa

O princípio básico do CRISPR é simples: um "guia" de RNA leva uma enzima (como a Cas9 ou Cpf1) a um local específico no genoma, onde ela faz um corte. Esse corte pode ser reparado pela própria célula, resultando na eliminação de um gene (knockout), na inserção de um novo gene, ou na alteração de uma sequência existente. Essa capacidade de "editar" o DNA de forma direcionada abriu portas para estratégias de resistência a doenças que antes eram impensáveis.

Eliminação de Genes de Suscetibilidade

"Desligar" genes que tornam a planta vulnerável a patógenos, removendo pontos fracos na armadura

Melhoria de Genes Existentes

Otimizar a função de genes de resistência já presentes na planta

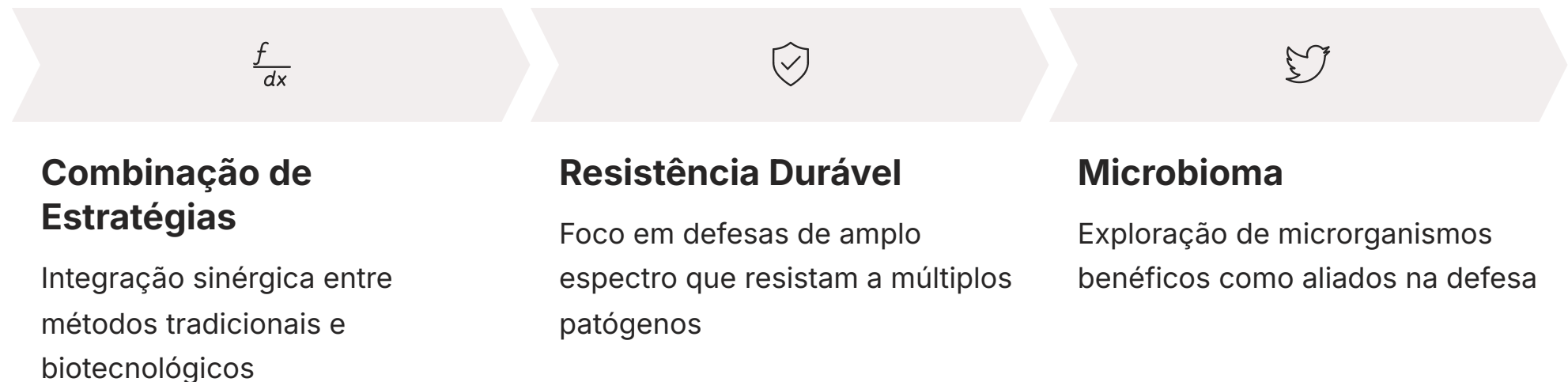
Empilhamento de Genes

Introduzir múltiplos genes de resistência em um único local do genoma

Um exemplo notável é o desenvolvimento de trigo resistente ao oídio, onde genes de suscetibilidade foram editados para conferir resistência. Outro caso é o arroz, onde a edição gênica está sendo usada para criar resistência a doenças bacterianas e virais, com resultados promissores que podem impactar a segurança alimentar de milhões. A precisão e a velocidade do CRISPR estão acelerando o desenvolvimento de cultivares que podem enfrentar os desafios fitossanitários de 2025 e além.

Tendências e o Futuro: Onde a Inovação Nos Leva

O campo do melhoramento genético para resistência a doenças está em constante evolução, impulsionado por avanços tecnológicos e pela crescente necessidade de sistemas agrícolas mais sustentáveis e resilientes. As tendências para 2024/2025 apontam para uma integração cada vez maior de diferentes abordagens, onde a biotecnologia e a genômica trabalham lado a lado para criar soluções inovadoras.



Uma das principais tendências é a **combinação de estratégias**. Não se trata mais de escolher entre métodos tradicionais ou biotecnológicos, mas sim de integrá-los de forma sinérgica. Por exemplo, a Seleção Genômica Ampla pode ser usada para identificar rapidamente genótipos promissores em grandes populações, enquanto a edição gênica é empregada para refinar e empilhar genes de resistência específicos nesses materiais. Essa abordagem híbrida maximiza a eficiência e a precisão do melhoramento.

Outra tendência é o foco na **resistência de amplo espectro e durável**. Com a crescente ameaça de novas raças de patógenos e a variabilidade climática, a necessidade de cultivares que resistam a múltiplos patógenos e que mantenham essa resistência por longos períodos é mais crítica do que nunca. A piramidação de genes, facilitada pela edição gênica, será uma estratégia central para alcançar esse objetivo.

O futuro do melhoramento para resistência a doenças também se expande para além dos genes da própria planta. A compreensão do **microbioma da planta** – a comunidade de microrganismos que vivem dentro e ao redor dela – está ganhando destaque. Sabemos que alguns microrganismos benéficos podem induzir resistência ou competir com patógenos, atuando como uma "segunda linha de defesa".

Desafios e Perspectivas: O Caminho à Frente

Apesar de todos os avanços e promessas, o melhoramento genético para resistência a doenças ainda enfrenta desafios significativos. A **evolução contínua dos patógenos** é, sem dúvida, o maior deles. A cada nova cultivar resistente lançada, há uma pressão seletiva para que o patógeno evolua e supere essa resistência. É um ciclo interminável que exige vigilância constante e a busca incessante por novas fontes de resistência.

Evolução dos Patógenos

Pressão seletiva constante para superar resistências, exigindo vigilância e busca por novas fontes

Complexidade Genética

Muitas resistências são poligênicas com interações gene-ambiente difíceis de desvendar

Regulamentações

Marcos regulatórios variáveis globalmente podem impactar adoção de inovações

Aceitação Pública

Percepções sobre edição gênica e OGMs influenciam implementação de tecnologias

Outro desafio é a **complexidade genética de algumas resistências**. Muitas doenças são controladas por múltiplos genes, e a interação entre esses genes e o ambiente pode ser difícil de desvendar. A Seleção Genômica Ampla e a bioinformática estão ajudando a lidar com essa complexidade, mas ainda há muito a aprender sobre como otimizar a seleção para essas características poligênicas.

Além disso, a **aceitação pública e as regulamentações** em torno das tecnologias de edição gênica e de organismos geneticamente modificados (OGMs) continuam sendo um fator importante. Embora a edição gênica muitas vezes não envolva a introdução de DNA de outras espécies, as percepções e os marcos regulatórios variam globalmente, o que pode impactar a velocidade de adoção dessas inovações.

O Melhorista do Século XXI: Não é apenas um cientista que realiza cruzamentos, mas um estrategista que integra conhecimentos de genética, patologia, bioinformática e biotecnologia. O melhorista moderno precisa ser um inovador, capaz de aplicar as mais recentes tecnologias para resolver problemas complexos e urgentes.

As perspectivas para o futuro são, no entanto, extremamente promissoras. Com a capacidade de identificar e manipular genes de resistência com precisão sem precedentes, e com a crescente compreensão das interações planta-patógeno, estamos mais equipados do que nunca para desenvolver cultivares que não apenas resistam a doenças, mas que o façam de forma duradoura e sustentável.

Síntese e Aplicação: O Conhecimento em Ação

Chegamos ao final de nossa jornada pela fascinante área do melhoramento genético para resistência a doenças. Vimos que a busca por plantas mais resilientes é uma necessidade constante, impulsionada pela evolução dos patógenos e pela demanda por uma agricultura mais sustentável. Começamos explorando as diversas fontes de genes de resistência, desde os parentes selvagens até as inovações da edição gênica.

Em seguida, mergulhamos nos métodos de inoculação e avaliação, compreendendo como testamos a "armadura" das plantas tanto em ambientes controlados quanto no campo, e a importância de uma avaliação precisa para a seleção. Finalmente, desvendamos a estratégia da piramidação de genes, que nos permite construir defesas multicamadas contra os patógenos, e como as tecnologias de ponta, como CRISPR e Seleção Genômica Ampla, estão acelerando e aprimorando esse processo.

1 Identifique fontes

Ao analisar um problema de doença em campo, pense em quais fontes de resistência poderiam ser exploradas (germoplasma, parentes selvagens)

2 Avalie a resistência

Compreenda a importância de testes controlados em casa de vegetação e a validação em campo para uma avaliação robusta

3 Pense em durabilidade

Considere a piramidação de genes como uma estratégia para desenvolver resistência mais duradoura, especialmente para patógenos de alta variabilidade

4 Explore a tecnologia

Mantenha-se atualizado sobre como a edição gênica e a seleção genômica podem otimizar e acelerar o melhoramento para resistência

5 Conecte com a sustentabilidade

Reconheça que o melhoramento para resistência a doenças é um pilar fundamental para reduzir o uso de defensivos e promover uma agricultura mais verde

O conhecimento adquirido nesta aula é uma ferramenta poderosa. Ele permite que você compreenda não apenas "o quê", mas "o porquê" por trás das estratégias de melhoramento, e como as inovações de 2024/2025 estão moldando o futuro da agricultura.

Próxima Aula: Aula 19 – Melhoramento para Resistência a Pragas (Insetos e Nematoides)

NOTA IMPORTANTE: As informações regulatórias/legais/técnicas desta aula estão atualizadas até 2025. Consulte sempre fontes oficiais para verificar alterações.