

Aula 16 – Resíduos de Serviços de Saúde (RSS): Protegendo Vidas e o Meio Ambiente

Bem-vindos à Aula 16 do nosso Curso de Gestão de Resíduos Sólidos! Você já parou para pensar na complexidade por trás de um simples curativo descartado ou de uma agulha utilizada em um hospital? Esses materiais, que parecem inofensivos à primeira vista, são a ponta do iceberg de um desafio gigantesco: os Resíduos de Serviços de Saúde (RSS). Eles representam uma categoria de resíduos com potencial de risco à saúde humana e ao meio ambiente, exigindo um manejo extremamente rigoroso e especializado.

Nesta aula, vamos desvendar o universo dos RSS, um tema crucial para qualquer profissional que atue ou pretenda atuar na área de gestão ambiental, saneamento ou saúde. Compreender a forma correta de lidar com esses resíduos não é apenas uma questão de conformidade legal, mas um compromisso ético com a segurança de todos e com a sustentabilidade do nosso planeta. Prepare-se para aprofundar seus conhecimentos e transformar a maneira como você enxerga a gestão de resíduos.

Ao final desta jornada, você será capaz de identificar os diferentes tipos de RSS, compreender as exigências legais para seu manejo, e reconhecer as principais tecnologias de tratamento. Nosso objetivo é que você não apenas memorize conceitos, mas desenvolva uma visão crítica e prática, apta a aplicar esses conhecimentos em cenários reais, seja na sua carreira universitária, na preparação para um concurso público ou na sua atuação profissional. Vamos juntos desmistificar esse tema tão vital!

Desvendando os Resíduos de Serviços de Saúde: Um Olhar Além do Óbvio

Imagine um dia comum em um hospital, uma clínica odontológica ou até mesmo um laboratório de análises. A cada procedimento, a cada exame, a cada cuidado prestado, uma série de materiais é gerada e descartada. Desde luvas e seringas até tecidos humanos e medicamentos vencidos, esses itens, embora essenciais para a saúde, se tornam um desafio quando precisam ser descartados. O que os diferencia de um lixo doméstico comum? O potencial de risco que carregam.

❏ **Definição Importante:** Os Resíduos de Serviços de Saúde (RSS) são muito mais do que "lixo hospitalar". Eles englobam todos os resíduos gerados em qualquer estabelecimento que preste serviços de saúde, seja ele humano ou animal.

Os RSS incluem resíduos de hospitais, clínicas, laboratórios, farmácias, consultórios odontológicos, veterinários e até mesmo serviços de tatuagem. A grande questão é que, se não forem gerenciados corretamente, podem ser vetores de doenças, contaminar o solo e a água, e causar acidentes graves a quem os manipula.

É por isso que a legislação brasileira, em sintonia com as melhores práticas internacionais, estabelece diretrizes rigorosas para o manejo desses resíduos. A Política Nacional de Resíduos Sólidos (PNRS – Lei nº 12.305/2010), por exemplo, já nos dá a base para entender a responsabilidade compartilhada e a hierarquia de gestão. Mas, para os RSS, precisamos de um "manual de instruções" ainda mais detalhado, que nos ajude a identificar e tratar cada tipo de resíduo de acordo com seu risco específico.

A RDC ANVISA nº 222/2018: O Guia Essencial para a Classificação dos RSS

Você já se perguntou como os profissionais de saúde sabem exatamente onde descartar cada tipo de resíduo? A resposta está na Resolução da Diretoria Colegiada (RDC) da Agência Nacional de Vigilância Sanitária (ANVISA) nº 222/2018. Pense nela como um mapa detalhado que categoriza os Resíduos de Serviços de Saúde em grupos, cada um com suas características e exigências de manejo específicas. Sem esse mapa, seria impossível garantir a segurança de pacientes, profissionais e do meio ambiente.

Por que Classificar?

A classificação é baseada no risco potencial que cada resíduo apresenta

Como Funciona?

Divide os RSS em cinco grupos principais, identificados pelas letras de A a E

Qual o Resultado?

Permite segregação correta, escolha de recipientes adequados e tratamento seguro

Essa classificação não é arbitrária; ela é baseada no risco potencial que cada resíduo apresenta. É como ter diferentes tipos de extintores para diferentes tipos de incêndio: você não usaria água em um incêndio elétrico, certo? Da mesma forma, não se pode tratar uma seringa contaminada da mesma forma que um papel de escritório. A RDC 222/2018 nos oferece essa clareza, dividindo os RSS em cinco grupos principais, identificados pelas letras de A a E.

Compreender essa classificação é o primeiro passo para um gerenciamento eficaz. Ela nos permite segregar corretamente os resíduos na fonte geradora, escolher os recipientes adequados, definir as rotas de coleta e, finalmente, aplicar o tratamento e a destinação final mais seguros. É um sistema que visa minimizar riscos e otimizar processos, garantindo que cada resíduo receba o cuidado que exige.

Grupo A: Os Resíduos com Potencial de Risco Biológico

Imagine-se em um laboratório de análises clínicas ou em uma sala de cirurgia. Ali, o contato com sangue, fluidos corporais, culturas de microrganismos e tecidos humanos é constante. Esses materiais, embora vitais para o diagnóstico e tratamento, carregam consigo um perigo invisível: microrganismos patogênicos que podem causar doenças infecciosas. É para essa categoria de resíduos que o Grupo A foi criado.

Definição do Grupo A: Engloba os resíduos com a possível presença de agentes biológicos que, por suas características de virulência, concentração ou quantidade, podem apresentar risco de infecção.

Pense em tudo que teve contato com pacientes com doenças infecciosas, como luvas, gases, algodões, bolsas de sangue contaminado, culturas de bactérias e vírus, e até mesmo órgãos e tecidos humanos. Descartar esses itens de forma inadequada é como deixar uma porta aberta para a proliferação de doenças.

01

Identificação

Reconhecer materiais com contato com agentes biológicos

02

Segregação

Separar imediatamente na fonte geradora

03

Acondicionamento

Usar sacos plásticos brancos leitosos com símbolo de risco biológico

A correta segregação desses resíduos é a primeira e mais crítica barreira de proteção. Eles devem ser acondicionados em sacos plásticos resistentes, geralmente brancos leitosos, com o símbolo internacional de risco biológico, e identificados de forma clara. Essa prática simples, mas fundamental, garante que todos os envolvidos no manejo saibam o risco que estão manipulando e tomem as precauções necessárias, protegendo a si mesmos e à comunidade.

Grupo B: Os Resíduos Químicos Perigosos

Além dos riscos biológicos, os serviços de saúde também lidam com uma vasta gama de substâncias químicas. Desde medicamentos quimioterápicos e reagentes de laboratório até produtos para limpeza e desinfecção, muitos desses compostos são tóxicos, corrosivos, inflamáveis ou reativos. Se descartados de forma indiscriminada, podem contaminar o solo, a água e o ar, representando um sério risco ambiental e à saúde pública. É aqui que entra o Grupo B.



Inflamáveis

Substâncias que podem pegar fogo facilmente



Corrosivos

Materiais que podem causar danos por corrosão



Reativos

Compostos que podem reagir perigosamente



Tóxicos


Substâncias venenosas ou nocivas

O Grupo B abrange os resíduos químicos que podem apresentar risco à saúde pública ou ao meio ambiente, dependendo de suas características de inflamabilidade, corrosividade, reatividade e toxicidade. Imagine um frasco de um medicamento vencido que contém substâncias controladas, ou um reagente de laboratório que, se misturado com outro, pode gerar uma reação perigosa. Esses são exemplos claros de resíduos que exigem um manejo especial.

A gestão desses resíduos é um verdadeiro desafio, pois cada substância pode ter uma exigência diferente. A segregação deve ser feita com base na compatibilidade química, evitando misturas perigosas. O acondicionamento, por sua vez, requer recipientes específicos, resistentes e devidamente rotulados, que previnam vazamentos e reações indesejadas. É como organizar uma despensa de produtos de limpeza: você não guardaria água sanitária perto de amônia, certo? A mesma lógica se aplica, mas com riscos muito maiores.

Grupo C: Os Resíduos Radioativos

Embora menos comuns que os resíduos dos Grupos A e B, os resíduos radioativos são de extrema importância devido ao seu potencial de dano. Em hospitais, eles são gerados principalmente em serviços de medicina nuclear e radioterapia, onde fontes de radiação são utilizadas para diagnóstico e tratamento de doenças. O manuseio e descarte desses materiais exigem um conhecimento técnico aprofundado e uma regulamentação ainda mais rigorosa.

 **Definição do Grupo C:** Resíduos que contêm radionuclídeos em quantidades superiores aos limites de isenção especificados nas normas da Comissão Nacional de Energia Nuclear (CNEN).

Pense em seringas e frascos utilizados para administrar radiofármacos, ou em materiais contaminados durante procedimentos de radioterapia. A exposição a esses materiais pode causar danos celulares, mutações genéticas e, em casos extremos, doenças graves como o câncer.



Identificação

Materiais com radioatividade acima dos limites



Blindagem

Acondicionamento em recipientes blindados



Decaimento

Processo de redução da radioatividade com o tempo

A gestão dos resíduos radioativos é um campo altamente especializado. Eles não podem ser simplesmente descartados; precisam passar por um processo de decaimento radioativo, onde a radioatividade diminui com o tempo, ou ser enviados para instalações de armazenamento de longo prazo. O acondicionamento é feito em recipientes blindados, e o transporte é realizado por empresas especializadas, seguindo normas de segurança internacionais. É um lembrete de que a tecnologia que salva vidas também exige responsabilidade máxima em seu descarte.

Grupo D: Os Resíduos Comuns e o Desafio da Segregação

Nem todo resíduo gerado em um serviço de saúde é perigoso. Na verdade, uma parcela significativa é composta por materiais que, se não tivessem sido gerados em um ambiente de saúde, seriam considerados lixo comum. É para esses materiais que existe o Grupo D. Ele inclui papéis, plásticos, vidros, restos de alimentos e outros materiais que não apresentam risco biológico, químico ou radiológico.

Exemplos do Grupo D

- Embalagens de produtos não contaminados
- Restos de refeições de pacientes não isolados
- Papéis de escritório
- Copos descartáveis da copa
- Materiais sem contato com substâncias perigosas

Atenção!

A chave está na **segregação na fonte**. Se um material teve contato com substâncias perigosas, ele muda de grupo automaticamente.

O Grupo D abrange os resíduos que não apresentam risco biológico, químico ou radiológico à saúde ou ao meio ambiente, podendo ser equiparados aos resíduos domiciliares. Pense em embalagens de produtos não contaminados, restos de refeições de pacientes que não estão em isolamento, papéis de escritório, copos descartáveis da copa, e outros materiais que não tiveram contato com substâncias perigosas. A grande questão é: como garantir que esses resíduos realmente não representam risco?

A chave está na **segregação na fonte**. Se um copo descartável foi usado por um paciente com uma doença infecciosa, ele automaticamente se torna um resíduo do Grupo A. Se um papel teve contato com um produto químico perigoso, ele vai para o Grupo B. O desafio é treinar toda a equipe para fazer essa distinção no momento exato do descarte. Uma segregação eficiente no Grupo D não só reduz o volume de resíduos perigosos, mas também abre portas para a reciclagem e a economia circular, diminuindo custos e impactos ambientais.

Grupo E: Os Resíduos Perfurocortantes e o Risco de Acidentes

Agora, pense nos objetos que podem perfurar ou cortar: agulhas, seringas com agulha, bisturis, lâminas, ampolas de vidro, vidrarias de laboratório quebradas. Esses itens, embora possam estar contaminados ou não, representam um risco físico imediato e grave: o de causar acidentes. Um simples descuido pode levar a uma perfuração ou corte, com o potencial de transmitir doenças infecciosas se o material estiver contaminado. É para proteger contra esse perigo que existe o Grupo E.



Agulhas e Seringas

Materiais de injeção e coleta



Bisturis e Lâminas

Instrumentos cirúrgicos cortantes



Vidros Quebrados

Ampolas e vidrarias danificadas

O Grupo E é composto por materiais perfurocortantes ou escarificantes, como agulhas, lâminas de bisturi, vidros quebrados, ampolas e outros objetos que podem causar ferimentos por corte ou perfuração. O risco aqui é duplo: o trauma físico e a possível inoculação de agentes biológicos. Imagine um profissional de limpeza que, ao manusear um saco de lixo comum, é perfurado por uma agulha descartada incorretamente. As consequências podem ser devastadoras.

Solução Inegociável: Descarte em recipientes rígidos, inquebráveis, estanques, com tampa e devidamente identificados com o símbolo de risco biológico e a inscrição "Perfurocortante".

A solução para o Grupo E é clara e inegociável: o descarte em recipientes rígidos, inquebráveis, estanques, com tampa e devidamente identificados com o símbolo de risco biológico e a inscrição "Perfurocortante". Esses recipientes, popularmente conhecidos como "descartex", são projetados para evitar que as agulhas e outros objetos saiam, protegendo quem os manipula. É uma medida simples, mas que salva vidas e previne acidentes de trabalho, um pilar fundamental da segurança ocupacional em serviços de saúde.

Plano de Gerenciamento de Resíduos de Serviços de Saúde (PGRSS): O Roteiro da Segurança

Com tantos tipos de resíduos e riscos envolvidos, fica claro que a gestão dos RSS não pode ser improvisada. É preciso um plano, um roteiro detalhado que oriente todas as etapas, desde a geração até a destinação final. Esse roteiro é o **Plano de Gerenciamento de Resíduos de Serviços de Saúde (PGRSS)**. Pense nele como o manual de bordo de um avião: cada procedimento é descrito para garantir a segurança de todos a bordo e o sucesso da viagem.



O PGRSS é um documento técnico obrigatório para todos os estabelecimentos geradores de RSS, conforme exigido pela RDC ANVISA nº 222/2018 e pela Política Nacional de Resíduos Sólidos. Ele detalha as ações a serem tomadas para o manejo dos resíduos, considerando os aspectos intra e extraestabelecimento. Não é apenas uma formalidade burocrática; é a espinha dorsal de um sistema de gestão que visa minimizar riscos, proteger a saúde pública, preservar o meio ambiente e otimizar recursos.

Elaborar e implementar um PGRSS eficaz exige conhecimento técnico e um compromisso sério da instituição. Ele deve contemplar todas as etapas do manejo: segregação, acondicionamento, identificação, transporte interno, armazenamento temporário, tratamento, armazenamento externo, coleta e transporte externos, e destinação final. É um ciclo contínuo de planejamento, execução, monitoramento e aprimoramento, onde cada elo é crucial para o sucesso da gestão.

Tecnologias de Tratamento: Neutralizando os Riscos dos RSS

Depois de toda a segregação e acondicionamento, o que acontece com os resíduos perigosos? Eles não podem ser simplesmente enviados para um aterro sanitário comum. É preciso neutralizar seus riscos, transformando-os em materiais inofensivos ou com risco reduzido. Para isso, existem diversas tecnologias de tratamento, cada uma adequada a um tipo específico de resíduo e objetivo. É como ter diferentes ferramentas para diferentes reparos: você não usaria uma chave de fenda para martelar um prego.

As tecnologias de tratamento visam reduzir ou eliminar a carga microbiana, a toxicidade química ou a radioatividade dos resíduos, tornando-os seguros para a destinação final. A escolha da tecnologia depende do grupo de resíduo, da legislação local, da disponibilidade de recursos e da viabilidade econômica. É um campo em constante evolução, buscando soluções mais eficientes e ambientalmente amigáveis.

Autoclave

Esterilização por vapor saturado sob pressão

Micro-ondas

Desinfecção por ondas eletromagnéticas

Incineração

Destruição por combustão controlada

Vamos explorar três das tecnologias mais comuns e importantes no tratamento de RSS: a autoclave, o micro-ondas e a incineração. Cada uma delas possui um princípio de funcionamento distinto e é aplicada em cenários específicos, garantindo que os resíduos perigosos sejam desativados de forma segura antes de serem descartados definitivamente.

Autoclave: A Esterilização pelo Vapor

A autoclave é uma das tecnologias mais difundidas e eficazes para o tratamento de resíduos do Grupo A, ou seja, aqueles com potencial de risco biológico. Pense nela como uma panela de pressão gigante e superpotente. Seu princípio de funcionamento é a esterilização por calor úmido, utilizando vapor saturado sob pressão para destruir microrganismos.

01

Carregamento

Resíduos são colocados na câmara da autoclave

02

Aquecimento

Temperatura elevada acima de 121°C com pressão

03

Esterilização


Vapor penetra e destrói microrganismos

04

Descaracterização

Resíduos tornam-se seguros para descarte

O processo de autoclavagem consiste em submeter os resíduos a altas temperaturas (geralmente acima de 121°C) e pressão, por um tempo determinado. O vapor penetra nos materiais, coagulando as proteínas e destruindo as estruturas celulares dos microrganismos, tornando-os inativos. Após o tratamento, os resíduos são descaracterizados e podem ser dispostos em aterros sanitários comuns, pois o risco biológico foi eliminado.

 **Vantagem Ambiental:** A autoclave não gera emissões atmosféricas significativas nem resíduos secundários perigosos, sendo considerada uma opção mais limpa em comparação com a incineração.

Uma das grandes vantagens da autoclave é que ela não gera emissões atmosféricas significativas nem resíduos secundários perigosos, sendo considerada uma opção mais limpa em comparação com a incineração. É uma tecnologia robusta e comprovada, essencial para a segurança de hospitais e laboratórios, garantindo que materiais contaminados sejam transformados em resíduos inofensivos, protegendo tanto os trabalhadores quanto o meio ambiente.

Micro-ondas: A Desinfecção por Ondas Eletromagnéticas

Outra tecnologia utilizada para o tratamento de resíduos do Grupo A é o micro-ondas. Diferente da autoclave, que usa vapor, o micro-ondas utiliza ondas eletromagnéticas para gerar calor e desinfetar os resíduos. Imagine um forno de micro-ondas doméstico, mas em escala industrial e com um propósito muito mais crítico.

Como Funciona

- Resíduos são triturados e umidificados
- Exposição às micro-ondas
- Moléculas de água vibram rapidamente
- Geração de calor interno
- Inativação de microrganismos

Vantagens

- Não envolve combustão
- Não gera gases tóxicos
- Ambientalmente amigável
- Resíduos podem ir para aterros comuns
- Processo eficiente e seguro

Nesse processo, os resíduos são triturados e umidificados, e então expostos às micro-ondas. A energia das ondas faz com que as moléculas de água presentes nos resíduos vibrem rapidamente, gerando calor e elevando a temperatura interna dos materiais. Esse calor é suficiente para inativar os microrganismos patogênicos, tornando os resíduos seguros.

Assim como a autoclave, o tratamento por micro-ondas é uma alternativa ambientalmente mais amigável à incineração, pois não envolve combustão e, portanto, não gera gases tóxicos. Os resíduos tratados por micro-ondas também podem ser descaracterizados e encaminhados para aterros sanitários comuns. É uma tecnologia que oferece uma solução eficaz e segura para a desinfecção de resíduos biológicos, contribuindo para a sustentabilidade da gestão de RSS.

Incineração: A Destruição pelo Fogo

A incineração é, talvez, a tecnologia de tratamento mais antiga e conhecida para resíduos, incluindo os RSS. Ela consiste na queima controlada dos resíduos em altas temperaturas (geralmente acima de 800°C), em fornos específicos. Seu principal objetivo é a redução drástica do volume e da massa dos resíduos, além da destruição de agentes patogênicos e substâncias químicas perigosas.

800°C

Temperatura Mínima

Para destruição eficaz de patógenos

90%

Redução de Volume

Diminuição significativa da massa

100%

Destruição

Eliminação de agentes biológicos

A incineração é particularmente útil para resíduos do Grupo A que não podem ser autoclavados ou tratados por micro-ondas, alguns resíduos do Grupo B (químicos) e, em alguns casos, até mesmo resíduos do Grupo C (radioativos de muito baixo nível, com autorização específica). O calor intenso destrói a estrutura molecular dos microrganismos e de muitos compostos químicos, transformando-os em cinzas e gases.

Controle Ambiental: A incineração exige controle rigoroso das emissões atmosféricas. Os incineradores modernos são equipados com sistemas complexos de controle de poluição do ar.

No entanto, a incineração é uma tecnologia que exige controle rigoroso das emissões atmosféricas. A queima de resíduos pode gerar gases poluentes e cinzas volantes que contêm metais pesados e outras substâncias tóxicas. Por isso, os incineradores modernos são equipados com sistemas complexos de controle de poluição do ar, como filtros e lavadores de gases, para minimizar o impacto ambiental. Apesar dos desafios, a incineração continua sendo uma opção importante, especialmente para resíduos de alto risco ou em locais onde outras tecnologias não são viáveis.

Segregação, Acondicionamento e Coleta Segura: Os Pilares da Prevenção

Mesmo com as mais avançadas tecnologias de tratamento, a gestão de RSS começa muito antes, na fonte geradora. A eficácia de todo o sistema depende de três etapas cruciais e interligadas: a **segregação**, o **acondicionamento** e a **coleta segura**. Pense nelas como os alicerces de uma casa: se não forem bem construídos, toda a estrutura pode ruir.

Segregação	Acondicionamento	Coleta Segura
Separar os resíduos no momento e local de sua geração, de acordo com sua classificação	Embalar os resíduos em recipientes adequados para cada tipo de risco	Transportar internamente com equipamentos e rotas apropriadas

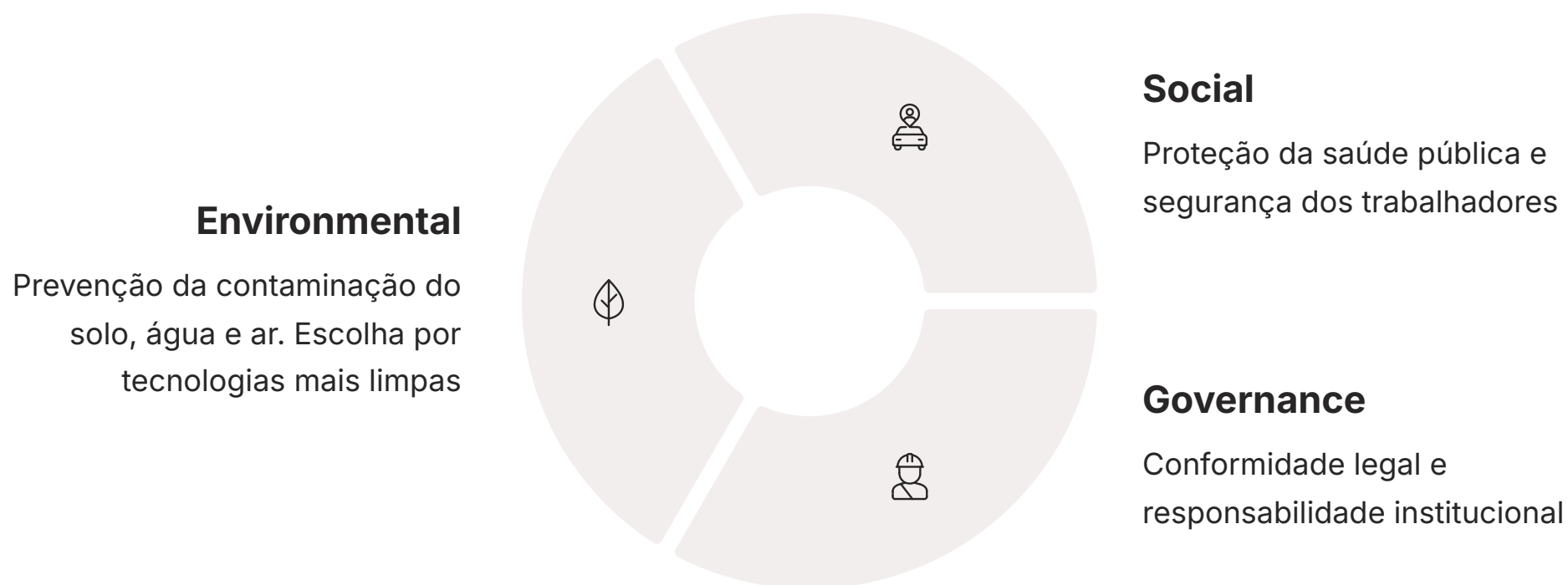
A **segregação** é o ato de separar os resíduos no momento e local de sua geração, de acordo com sua classificação (Grupos A, B, C, D, E). É a primeira linha de defesa contra a contaminação e acidentes. Se uma agulha é jogada no lixo comum, todo o saco de lixo se torna potencialmente perigoso. A segregação correta exige treinamento constante e conscientização de todos os profissionais de saúde.

O **acondicionamento** é a etapa de embalar os resíduos em recipientes adequados. Isso significa usar sacos brancos leitosos com símbolo de risco biológico para o Grupo A, recipientes rígidos para perfurocortantes (Grupo E), e embalagens específicas para químicos (Grupo B). Cada tipo de resíduo tem sua embalagem ideal, projetada para conter o risco e facilitar o manuseio seguro.

A **coleta segura**, por sua vez, refere-se ao transporte interno dos resíduos dentro do estabelecimento, desde os pontos de geração até o armazenamento temporário. Essa etapa deve ser realizada por profissionais treinados, utilizando equipamentos de proteção individual (EPIs) e carrinhos específicos, seguindo rotas predefinidas para evitar o contato com áreas limpas e minimizar o risco de acidentes ou derramamentos. É um processo que exige atenção e disciplina para garantir que o risco seja contido e gerenciado.

Conectando a Gestão de RSS com o Futuro: ESG e Economia Circular

A gestão de Resíduos de Serviços de Saúde, embora focada na segurança e conformidade, não está isolada das grandes tendências globais. Pelo contrário, ela se integra perfeitamente aos princípios de **ESG (Environmental, Social, and Governance)** e à visão da **Economia Circular**, que moldam o futuro da sustentabilidade corporativa e ambiental. Pensar a gestão de RSS sob essa ótica é fundamental para os profissionais de hoje e de amanhã.

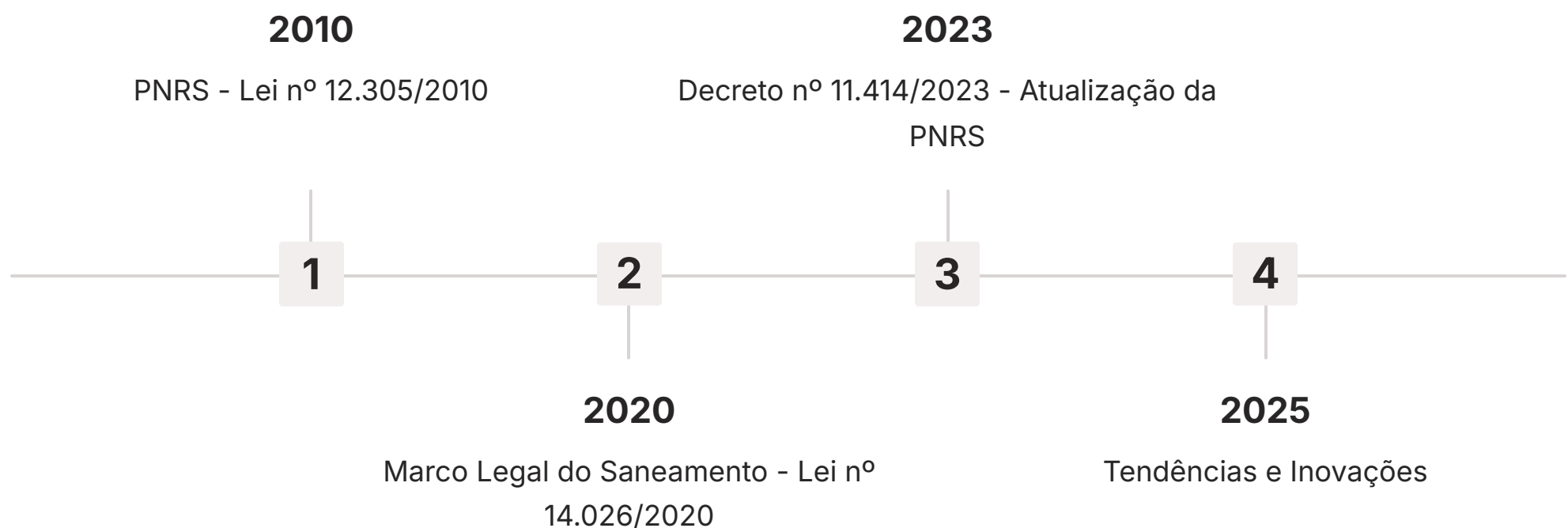


A conexão com o **E (Environmental)** do ESG é óbvia: a gestão adequada de RSS previne a contaminação do solo, da água e do ar, protegendo ecossistemas e a biodiversidade. A escolha por tecnologias de tratamento mais limpas, a redução do volume de resíduos e a busca por alternativas menos impactantes são pilares ambientais. Já o **S (Social)** se manifesta na proteção da saúde pública, na segurança dos trabalhadores que manipulam os resíduos e na responsabilidade social das instituições de saúde. Uma boa gestão de RSS é um indicador de uma instituição socialmente responsável.

Embora a Economia Circular seja mais desafiadora para resíduos infecciosos, ela inspira a busca por soluções inovadoras. Para o Grupo D (resíduos comuns), a reciclagem e a compostagem são metas claras. Para os demais grupos, a mentalidade circular nos leva a questionar: como podemos reduzir a geração de resíduos na fonte? Existem materiais menos perigosos que podem ser utilizados? A inovação tecnológica, como a que vimos nos tratamentos, é um motor para essa transição, buscando sempre a otimização de recursos e a minimização de impactos.

Inovações e o Marco Legal do Saneamento Básico: Um Olhar para 2025

O cenário da gestão de resíduos no Brasil está em constante evolução, impulsionado por novas tecnologias e um arcabouço legal cada vez mais robusto. As informações atualizadas e as tendências para 2025 nos mostram que a gestão de RSS não é um tema estático, mas dinâmico e estratégico. A Política Nacional de Resíduos Sólidos (PNRS – Lei nº 12.305/2010), com seu decreto regulamentador (Decreto nº 11.414/2023), e o Marco Legal do Saneamento Básico (Lei nº 14.026/2020) são peças-chave nesse tabuleiro.



O Decreto nº 11.414/2023, por exemplo, trouxe atualizações importantes para a PNRS, reforçando a hierarquia de gestão de resíduos (não geração, redução, reutilização, reciclagem, tratamento e disposição final ambientalmente adequada) e a responsabilidade compartilhada. Para os RSS, isso significa um incentivo ainda maior à minimização da geração e à busca por tratamentos que permitam a recuperação de materiais, quando possível, ou a redução máxima do risco.

Impacto do Marco Legal: Uma infraestrutura de saneamento mais robusta, com aterros sanitários adequados e sistemas de tratamento de efluentes eficientes, é fundamental para a destinação final segura dos resíduos tratados.

O Marco Legal do Saneamento Básico, por sua vez, ao universalizar o acesso aos serviços de saneamento, indiretamente impacta a gestão de RSS. Uma infraestrutura de saneamento mais robusta, com aterros sanitários adequados e sistemas de tratamento de efluentes eficientes, é fundamental para a destinação final segura dos resíduos tratados. As inovações tecnológicas, como novos métodos de desinfecção ou aprimoramento dos sistemas de controle de emissões em incineradores, continuam a surgir, oferecendo soluções mais eficientes e sustentáveis para os desafios complexos dos RSS.

Síntese e Aplicação Prática: O Que Levar Desta Aula

Chegamos ao final da nossa jornada pelos Resíduos de Serviços de Saúde. Vimos que, por trás de cada material descartado em um ambiente de saúde, existe uma complexa rede de riscos e responsabilidades. A classificação dos RSS, conforme a RDC ANVISA nº 222/2018, é o ponto de partida para um manejo seguro, dividindo os resíduos em Grupos A (biológicos), B (químicos), C (radioativos), D (comuns) e E (perfurocortantes). Cada grupo exige um cuidado específico, desde a segregação até a destinação final.

Classificação é Fundamental

A RDC ANVISA nº 222/2018 divide os RSS em 5 grupos (A-E) baseados no risco

PGRSS é Obrigatório

Documento estratégico que orchestra todas as etapas do manejo

Tecnologias Neutralizam Riscos

Autoclave, micro-ondas e incineração transformam resíduos perigosos em seguros

Prevenção na Fonte

Segregação, acondicionamento e coleta segura são pilares diários

O Plano de Gerenciamento de Resíduos de Serviços de Saúde (PGRSS) emerge como o documento estratégico que orchestra todas as etapas, garantindo a conformidade legal e a segurança operacional. As tecnologias de tratamento, como a autoclave, o micro-ondas e a incineração, são as ferramentas essenciais para neutralizar os riscos, transformando resíduos perigosos em materiais seguros para o descarte final. E, por fim, a segregação, o acondicionamento e a coleta segura são os pilares diários que sustentam todo o sistema, prevenindo acidentes e contaminações.

Em prática:

- Sempre questione a origem e o risco de um resíduo antes de descartá-lo.
- Conheça e aplique a classificação dos RSS em qualquer ambiente de saúde.
- Entenda que o PGRSS é um documento vivo, que exige atualização e treinamento contínuo.
- Reconheça a importância das tecnologias de tratamento para a segurança ambiental e da saúde pública.
- Lembre-se que a gestão de RSS é um pilar do ESG e da busca por uma economia mais circular.

Autoavaliação

Para consolidar seu aprendizado, responda às questões a seguir.

1

(Nível Fácil)

Qual é o principal objetivo da classificação dos Resíduos de Serviços de Saúde (RSS) em grupos (A a E) pela RDC ANVISA nº 222/2018?

- a) Facilitar a coleta de impostos sobre os resíduos gerados.
- b) Determinar o valor de mercado dos resíduos para reciclagem.
- c) Identificar e gerenciar os riscos associados a cada tipo de resíduo.
- d) Padronizar a cor dos sacos de lixo em todos os estabelecimentos de saúde.

2

(Nível Médio)

Um laboratório de análises clínicas gerou culturas de bactérias patogênicas e agulhas utilizadas em coletas de sangue. Em quais grupos da RDC ANVISA nº 222/2018 esses resíduos devem ser classificados, respectivamente?

- a) Grupo D e Grupo E.
- b) Grupo A e Grupo E.
- c) Grupo B e Grupo A.
- d) Grupo C e Grupo D.

3

(Nível Médio)

Qual das seguintes tecnologias de tratamento de RSS é mais adequada para resíduos com potencial de risco biológico, utilizando vapor saturado sob pressão para inativar microrganismos?

- a) Incineração.
- b) Aterro sanitário.
- c) Autoclave.
- d) Pirólise.

4

(Nível Difícil)

O Plano de Gerenciamento de Resíduos de Serviços de Saúde (PGRSS) é um documento essencial para os estabelecimentos de saúde. Qual das opções abaixo NÃO representa uma etapa fundamental que deve ser contemplada no PGRSS?

- a) Segregação e acondicionamento dos resíduos na fonte geradora.
- b) Definição de rotas e procedimentos para o transporte interno dos resíduos.
- c) Detalhamento das estratégias de marketing para a instituição de saúde.
- d) Indicação das tecnologias de tratamento e destinação final ambientalmente adequada.

5. (Questão Discursiva)

Explique a importância da segregação na fonte para a gestão eficaz dos Resíduos de Serviços de Saúde (RSS), considerando os riscos envolvidos e os princípios da Economia Circular.

Gabarito

Questão 1

c) Identificar e gerenciar os riscos associados a cada tipo de resíduo.

Questão 2

b) Grupo A e Grupo E.

Questão 3

c) Autoclave.

Questão 4

c) Detalhamento das estratégias de marketing para a instituição de saúde.

5. Resposta esperada:

A segregação na fonte é crucial porque minimiza a contaminação cruzada, reduzindo o volume de resíduos perigosos e os custos de tratamento. Ao separar os resíduos de acordo com seu risco (biológico, químico, perfurocortante, etc.), evita-se que resíduos comuns se tornem perigosos, protegendo a saúde dos trabalhadores e o meio ambiente. Do ponto de vista da Economia Circular, a segregação correta permite que os resíduos do Grupo D (comuns) sejam encaminhados para reciclagem ou compostagem, enquanto os perigosos recebem o tratamento adequado, otimizando recursos e reduzindo o descarte em aterros.

Conexão com a Próxima Aula

Nesta aula, desvendamos os complexos Resíduos de Serviços de Saúde. Na **Aula 17 – Resíduos Industriais Perigosos**, expandiremos nosso olhar para outro universo de desafios: os resíduos gerados pela indústria. Prepare-se para explorar as particularidades, classificações e tecnologias de tratamento desses materiais que, assim como os RSS, exigem um manejo rigoroso para garantir a segurança e a sustentabilidade.

Recursos Adicionais

RDC ANVISA nº 222/2018


Para consulta detalhada da legislação sobre RSS.

PNRS e Decreto nº 11.414/2023

Para aprofundar na base legal da gestão de resíduos no Brasil.

Artigos Científicos

Para explorar inovações e estudos de caso sobre tecnologias de tratamento de RSS.

 **NOTA IMPORTANTE:** As informações regulatórias/legais/técnicas desta aula estão atualizadas até 2025. Consulte sempre fontes oficiais para verificar alterações.