

Aula 15 – Resistência de Plantas a Pragas: Antixenose, Antibiose e Tolerância

Imagine um campo vasto, onde plantas e insetos travam uma batalha silenciosa e constante. De um lado, as pragas buscam alimento e abrigo; do outro, as plantas lutam para sobreviver e prosperar. Nesta disputa milenar, algumas plantas parecem ter uma vantagem natural, resistindo aos ataques que devastariam suas vizinhas. Essa capacidade inata não é mágica, mas sim o resultado de mecanismos complexos que a natureza aprimorou ao longo de milhões de anos.

Compreender esses mecanismos é fundamental para qualquer profissional da área agrícola que busca soluções sustentáveis e eficazes para o manejo de pragas. Não se trata apenas de aplicar defensivos, mas de entender como a própria planta pode ser uma aliada poderosa. Ao final desta aula, você será capaz de identificar e diferenciar os principais tipos de resistência de plantas a pragas – antixenose, antibiose e tolerância –, reconhecer a importância do melhoramento genético e da biotecnologia nesse processo, e avaliar as vantagens e limitações de se utilizar variedades resistentes como um pilar estratégico no Manejo Integrado de Pragas (MIP).

Nossa jornada começará explorando o papel crucial das variedades resistentes no MIP, para depois mergulharmos nos detalhes de cada mecanismo de defesa. Em seguida, veremos como a ciência, através do melhoramento genético convencional e da biotecnologia avançada, tem potencializado essa capacidade natural das plantas. Por fim, discutiremos as vantagens e os desafios que acompanham o uso dessas ferramentas biológicas, sempre com um olhar para as tendências e inovações que moldam a agricultura moderna.

O Pilar da Resistência no Manejo Integrado de Pragas (MIP)

No cenário da agricultura moderna, a busca por sistemas de produção mais sustentáveis e menos dependentes de insumos químicos é uma constante. O Manejo Integrado de Pragas (MIP) surge como uma filosofia que abraça essa visão, propondo uma abordagem holística que combina diversas táticas de controle para manter as populações de pragas em níveis que não causem dano econômico. Dentro desse arsenal de estratégias, o uso de variedades de plantas resistentes ocupa um lugar de destaque, funcionando como uma verdadeira primeira linha de defesa.

📌 **Analogia:** Pense na resistência de plantas como o sistema imunológico de um organismo. Assim como um corpo saudável é menos suscetível a doenças, uma planta resistente possui características que a tornam menos vulnerável ao ataque de insetos-praga.

Essa resistência não é uma solução isolada, mas um componente fundamental que, quando integrado a outras práticas como o controle biológico, cultural e químico seletivo, potencializa a eficácia do MIP, reduzindo a pressão de pragas e a necessidade de intervenções mais drásticas.

Benefícios Ambientais

Redução de defensivos químicos no ecossistema

Benefícios Econômicos

Menor custo com aplicações de pesticidas

Resiliência do Sistema

Defesa intrínseca que fortalece a produção

A adoção de variedades resistentes não só diminui a dependência de defensivos agrícolas, o que se traduz em benefícios ambientais e econômicos, mas também confere uma resiliência intrínseca ao sistema produtivo. Em um mundo onde a agricultura de precisão e digitalização ganham força, o monitoramento de pragas via drones e sensores, por exemplo, pode identificar focos de infestação. No entanto, se a planta já possui uma defesa natural, a necessidade de intervenção localizada é minimizada, otimizando recursos e tempo.

Desvendando a Resistência: Uma Batalha Silenciosa

A capacidade de uma planta resistir a um ataque de pragas não é um fenômeno simples e uniforme. Pelo contrário, ela se manifesta através de uma série de mecanismos complexos e interligados, desenvolvidos ao longo da evolução para garantir a sobrevivência da espécie. Entender esses mecanismos é como desvendar as diferentes estratégias que um exército utiliza para se defender: algumas impedem o inimigo de se aproximar, outras o enfraquecem diretamente, e há aquelas que, mesmo sob ataque, permitem que a operação continue.

No contexto da interação planta-praga, a resistência pode ser classificada em três categorias principais: **antixenose**, **antibiiose** e **tolerância**.

Cada uma delas representa uma abordagem distinta da planta para lidar com a ameaça, e muitas vezes, uma mesma variedade pode exibir uma combinação desses mecanismos, tornando-se ainda mais robusta contra os invasores. Essa diversidade de estratégias é o que confere à resistência de plantas um papel tão versátil e poderoso no manejo de pragas.

01

Identificação dos Mecanismos

Compreender como cada tipo de resistência funciona

02

Seleção Genética

Melhoristas identificam características específicas

03

Desenvolvimento de Variedades

Criação de plantas adaptadas aos desafios locais

Aprofundar-se nesses conceitos nos permite não apenas apreciar a engenhosidade da natureza, mas também desenvolver novas ferramentas e abordagens para a agricultura. Ao identificar e compreender como cada mecanismo funciona, os melhoristas genéticos e biotecnólogos podem selecionar ou introduzir características específicas nas plantas, criando variedades mais adaptadas aos desafios impostos pelas pragas em diferentes ecossistemas. Essa compreensão é a chave para desbloquear o potencial máximo da resistência vegetal.

Mecanismo 1

Antixenose: A Estratégia da Não-Preferência

Imagine que você está em um restaurante e, ao olhar o cardápio, simplesmente não encontra nada que lhe apeteça. Ou talvez o ambiente seja tão desconfortável que você prefere ir embora antes mesmo de pedir. Essa é, em essência, a estratégia da antixenose, também conhecida como não-preferência. Neste mecanismo, a planta possui características que a tornam pouco atraente ou até mesmo repulsiva para a praga, desencorajando-a de se alimentar, ovipositar (depositar ovos) ou até mesmo de pousar.

Defesas Físicas

- **Alta pilosidade:** Pelos que dificultam locomoção
- **Cerosidade:** Camada de cera protetora
- **Textura rígida:** Impede penetração do aparelho bucal

Defesas Químicas

- **Compostos voláteis:** Atuam como repelentes
- **Ausência de atrativos:** Planta "invisível" para a praga
- **Substâncias deterrentes:** Impedem alimentação

📌 **Exemplo Clássico:** Variedades de algodão com folhas mais pilosas dificultam o pouso e a movimentação de pequenos insetos como pulgões e mosca-branca, reduzindo significativamente a infestação.

A antixenose pode se manifestar de diversas formas, tanto físicas quanto químicas. Fisicamente, uma planta pode apresentar folhas com alta pilosidade (pelos), cerosidade (camada de cera), ou uma textura mais rígida, dificultando a locomoção do inseto, a fixação de seus ovos ou a penetração de seu aparelho bucal. Quimicamente, a planta pode liberar substâncias voláteis que atuam como repelentes, ou simplesmente não produzir os compostos que atraem a praga para alimentação ou oviposição, tornando-a "invisível" ou "sem sabor" para o inseto.

Outro caso é o de certas variedades de milho que liberam compostos voláteis que confundem ou repelem a lagarta-do-cartucho, levando-a a buscar outras plantas para se alimentar. Essa "repulsão" natural é uma forma elegante de controle, que evita o dano antes mesmo que ele comece.

Mecanismo 2

Antibiose: Quando a Planta Ataca o Inimigo

Se a antixenose é a estratégia de "não ser notado" ou "não ser preferido", a antibiose é a abordagem mais direta: a planta se torna ativamente prejudicial à praga. Pense em um alimento que, ao ser ingerido, causa desconforto, impede a digestão ou até mesmo envenena quem o consome. É exatamente isso que acontece quando uma planta exibe antibiose: ela produz substâncias ou possui características nutricionais que afetam negativamente a biologia do inseto que a ataca.

Redução de Crescimento

Insetos se desenvolvem mais lentamente

Diminuição da Fecundidade

Menor capacidade de reprodução

Aumento da Mortalidade

Toxinas causam morte direta

Alteração Comportamental

Mudanças no padrão alimentar

Deformidades

Desenvolvimento anormal dos insetos

Os efeitos da antibiose sobre a praga podem ser variados e severos. Eles incluem redução da taxa de crescimento e desenvolvimento, diminuição da fecundidade (capacidade de reprodução), aumento da mortalidade, alteração do comportamento alimentar e até mesmo deformidades. Essas substâncias podem ser toxinas diretas, inibidores de enzimas digestivas do inseto, ou simplesmente a ausência de nutrientes essenciais que a praga necessita para completar seu ciclo de vida. O resultado é um inseto enfraquecido, menos capaz de se reproduzir e, em muitos casos, que não consegue sobreviver.


Exemplo Notável: Variedades de milho que produzem compostos como o DIMBOA (2,4-di-hidroxi-7-metoxi-1,4-benzoxazin-3-ona), que é tóxico para a lagarta-do-cartucho. Ao se alimentar dessas plantas, as lagartas apresentam crescimento reduzido e alta mortalidade.

Outro caso são as plantas Bt (transgênicas), que expressam proteínas cristalinas (Cry) de uma bactéria (*Bacillus thuringiensis*). Quando um inseto-alvo ingere essas proteínas, elas se ligam a receptores específicos em seu intestino, causando poros e levando à morte. Essa é uma forma poderosa e direcionada de defesa, que transforma a própria planta em um "veneno" seletivo para a praga.

Mecanismo 3

Tolerância: Suportando o Ataque sem Perder a Produção

Enquanto a antixenose e a antibiose buscam evitar ou prejudicar a praga, a tolerância adota uma estratégia diferente, focando na resiliência da planta. Imagine um atleta que, mesmo após sofrer um impacto ou lesão, consegue continuar a partida e manter seu desempenho. Da mesma forma, uma planta tolerante é aquela que, mesmo sendo atacada e sofrendo danos por pragas, consegue compensar esse dano, recuperar-se ou simplesmente suportar a infestação sem que sua produtividade seja significativamente afetada.

 **Conceito-Chave:** A tolerância não impede o ataque da praga, nem a prejudica diretamente. Em vez disso, a planta desenvolve mecanismos internos que permitem mitigar os efeitos negativos da infestação.



Crescimento Compensatório

Desenvolvimento vegetativo mais vigoroso para compensar perdas



Maior Capacidade Fotossintética

Partes não danificadas aumentam a produção de energia



Redistribuição de Nutrientes

Recursos direcionados para áreas de crescimento ativo



Regeneração de Tecidos

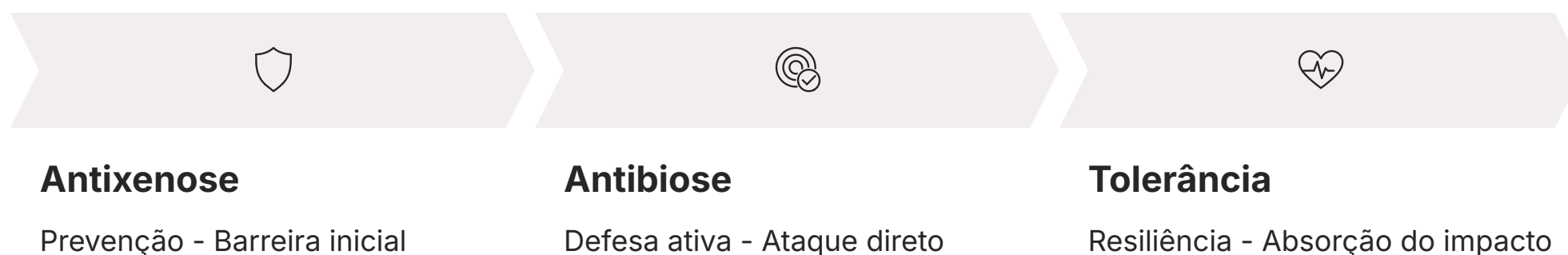
Capacidade aumentada de recuperar partes perdidas

Isso pode incluir um crescimento vegetativo mais vigoroso e compensatório, uma maior capacidade fotossintética nas partes não danificadas, a redistribuição de nutrientes para as áreas de crescimento, ou uma maior capacidade de regeneração de tecidos perdidos. O objetivo final é manter a produção de grãos, frutos ou biomassa em níveis aceitáveis, mesmo sob pressão de pragas.

Um exemplo prático de tolerância é observado em algumas variedades de soja que, embora sejam atacadas por nematóides nas raízes, conseguem desenvolver um sistema radicular mais robusto ou compensar as lesões, mantendo uma boa produtividade. Outro caso pode ser visto em certas gramíneas forrageiras que, mesmo com o pastejo intenso de insetos, conseguem rebrotar rapidamente e manter a biomassa. A tolerância é uma estratégia valiosa, especialmente em situações onde a erradicação total da praga é inviável, permitindo que a planta conviva com o inimigo sem comprometer a rentabilidade do cultivo.

Comparando as Estratégias de Resistência

Cada um dos mecanismos de resistência – antixenose, antibiose e tolerância – oferece uma abordagem única para a planta lidar com as pragas. Embora possam atuar em conjunto, é crucial entender suas distinções para aplicar o conhecimento de forma eficaz no manejo agrícola. Pense neles como diferentes linhas de defesa em uma fortaleza: uma impede o inimigo de se aproximar, outra o enfraquece se ele tentar invadir, e a terceira garante que, mesmo com alguma brecha, a estrutura principal permaneça de pé.



A antixenose atua na prevenção, desestimulando a praga antes mesmo que ela cause um dano significativo. É uma barreira inicial. A antibiose, por sua vez, é uma defesa ativa, que afeta diretamente a fisiologia e a sobrevivência do inseto após o contato. Já a tolerância é uma estratégia de resiliência, permitindo que a planta absorva o impacto do ataque sem que sua capacidade produtiva seja comprometida. A escolha ou o desenvolvimento de variedades com um ou mais desses mecanismos depende da praga-alvo, do sistema de cultivo e dos objetivos de produção.

Compreender essas diferenças é vital para o melhoramento genético e para a implementação de estratégias de MIP. Uma variedade com alta antixenose pode ser ideal para evitar a colonização inicial, enquanto uma com forte antibiose pode reduzir drasticamente a população de pragas já estabelecidas. A tolerância, por sua vez, pode ser a chave para manter a rentabilidade em ambientes onde a pressão de pragas é constante e difícil de eliminar completamente.

Conceito	Âmbito/Aplicação	Efeito na Praga	Efeito na Planta	Exemplo
Antixenose	Prevenção de colonização, alimentação e oviposição	Não-preferência, repelência, dificuldade de acesso	Menor dano inicial, menor infestação	Folhas pilosas de algodão contra pulgões
Antibiose	Redução da população e danos da praga	Mortalidade, redução de crescimento/fecundidade	Dano reduzido, mas a praga ainda se alimenta/desenvolve	Milho com DIMBOA tóxico para lagarta-do-cartucho
Tolerância	Manutenção da produtividade sob ataque	Nenhum efeito direto na praga	Suporta o dano, compensa, mantém a produção	Soja tolerante a nematóides, mesmo com lesões radiculares, produz bem

Melhoramento Genético Convencional: A Arte da Seleção

Desde os primórdios da agricultura, o ser humano tem praticado uma forma rudimentar de melhoramento genético, selecionando as sementes das plantas mais vigorosas e produtivas para o próximo plantio. Com o avanço da ciência, essa prática se tornou mais sofisticada, transformando-se no melhoramento genético convencional. Ele é a espinha dorsal da criação de novas variedades, incluindo aquelas com resistência a pragas, e baseia-se na seleção e cruzamento de plantas com características desejáveis.



Identificação de Fontes

Busca em populações naturais ou bancos de germoplasma



Seleção Rigorosa

Avaliação de gerações para herdar características desejadas



Cruzamento Direcionado

Combinação de resistência com alto desempenho agrônômico



Lançamento de Variedade

Disponibilização de nova cultivar resistente

O processo de melhoramento genético convencional é, em sua essência, uma arte de observação e paciência. Começa com a identificação de fontes de resistência em populações naturais ou em bancos de germoplasma. Uma vez identificadas, essas plantas são cruzadas com variedades de alto desempenho agrônômico, mas que podem ser suscetíveis a pragas. O objetivo é combinar a resistência da primeira com a produtividade da segunda. As gerações resultantes são então rigorosamente selecionadas, buscando indivíduos que herdem tanto a resistência quanto as características de produtividade.

Vantagens

- Aceitação pública generalizada
- Processo percebido como "natural"
- Introdução de características complexas
- Sem barreiras regulatórias significativas

Limitações

- Processo demorado (anos ou décadas)
- Dificuldade de transferir genes entre espécies distantes
- Barreiras de compatibilidade genética
- Menor precisão na seleção

Embora seja um processo demorado, que pode levar anos ou até décadas para o lançamento de uma nova variedade, o melhoramento convencional tem sido extremamente bem-sucedido na criação de plantas mais robustas. Suas vantagens incluem a aceitação pública generalizada, por ser percebido como um processo "natural", e a capacidade de introduzir uma gama complexa de características. No entanto, suas limitações residem no tempo necessário e na dificuldade de transferir genes de resistência de espécies selvagens para cultivadas, devido a barreiras de compatibilidade genética.

Biotecnologia Avançada: A Engenharia da Resistência

Se o melhoramento genético convencional é a arte de selecionar e cruzar, a biotecnologia avançada é a engenharia que permite manipular o DNA das plantas com precisão cirúrgica. Esta área revolucionou a forma como desenvolvemos variedades resistentes, acelerando processos e permitindo a introdução de características que seriam impossíveis de obter pelos métodos tradicionais. É como ter um mapa genético detalhado e ferramentas que permitem editar genes específicos, em vez de apenas cruzar e esperar.



Transgenia

Inserção de genes de outras espécies (ex: gene Bt de bactéria)



RNA de Interferência (RNAi)

Silenciamento de genes específicos em pragas



CRISPR-Cas9

Edição precisa do genoma da planta

Entre as técnicas mais proeminentes da biotecnologia, destacam-se a transgenia e, mais recentemente, o RNA de interferência (RNAi). A transgenia envolve a inserção de um gene de outra espécie (como o gene Bt de uma bactéria) na planta, conferindo-lhe uma nova característica, como a resistência a insetos. As plantas Bt, por exemplo, produzem uma proteína que é tóxica para certas lagartas, mas inofensiva para humanos e outros organismos.

Tendência 2025: Uma das tendências mais promissoras para 2025 e além é o uso do **RNA de interferência (RNAi)**. Esta tecnologia permite "silenciar" genes específicos em pragas, impedindo que elas produzam proteínas essenciais para sua sobrevivência ou reprodução.

O RNAi pode ser expresso pela própria planta ou aplicado externamente, oferecendo uma forma altamente específica e ecologicamente mais amigável de controle de pragas. Imagine uma planta que, ao ser atacada, libera uma "mensagem" genética que desliga funções vitais no inseto, sem afetar outras espécies. Essa precisão é o grande diferencial da biotecnologia moderna.

Como funciona o RNAi: A planta produz moléculas de RNA que, quando ingeridas pela praga, interferem na expressão de genes vitais do inseto, levando à sua morte ou incapacidade de se reproduzir. É uma abordagem altamente específica e com menor impacto ambiental.

Vantagens do Uso de Variedades Resistentes

A incorporação de variedades de plantas resistentes no sistema agrícola traz uma série de benefícios que se alinham perfeitamente com os princípios da sustentabilidade e da eficiência. É uma estratégia que, uma vez implementada, oferece uma defesa contínua e intrínseca à cultura, com impactos positivos em diversas frentes. Pense em uma solução que trabalha 24 horas por dia, 7 dias por semana, sem a necessidade de intervenção constante.



Redução de Defensivos

Menor uso de pesticidas químicos, reduzindo custos e impacto ambiental



Saúde Ambiental

Menor exposição de trabalhadores e ecossistemas a produtos químicos



Prevenção de Resistência

Diminuição da pressão de seleção para resistência a defensivos



Compatibilidade com MIP

Integração perfeita com controle biológico e outras táticas



Agricultura de Precisão

Otimização de intervenções com monitoramento digital



Estabilidade de Produção

Maior rentabilidade e previsibilidade a longo prazo

Uma das maiores vantagens é a **redução significativa do uso de defensivos agrícolas**. Plantas resistentes exigem menos aplicações de pesticidas, o que se traduz em menor custo para o produtor, menor exposição de trabalhadores e do meio ambiente a produtos químicos, e uma diminuição da pressão de seleção para o desenvolvimento de resistência em pragas aos defensivos. Isso contribui diretamente para a saúde dos ecossistemas e para a segurança alimentar.

Além disso, a resistência de plantas é uma tática **compatível com outras estratégias de MIP**, como o controle biológico, pois não prejudica inimigos naturais das pragas. Ela também se integra perfeitamente com as inovações da **Agricultura de Precisão e Digital**. Com o uso de drones e sensores para monitoramento de pragas em tempo real, variedades resistentes podem reduzir a área de aplicação de defensivos, permitindo intervenções ainda mais localizadas e otimizadas. A resistência oferece uma base sólida para um manejo mais inteligente e sustentável, garantindo maior estabilidade de produção e rentabilidade a longo prazo.

Limitações e Desafios da Resistência de Plantas

Apesar de suas inúmeras vantagens, o uso de variedades resistentes não é uma solução mágica e apresenta suas próprias limitações e desafios. A natureza é dinâmica, e a evolução é uma força constante. Assim como as plantas desenvolvem resistência, as pragas também evoluem, buscando formas de superar essas defesas. É uma verdadeira "corrida armamentista" biológica, onde cada avanço de um lado pode ser respondido por uma adaptação do outro.

Evolução de Biótipos

Pragas podem desenvolver capacidade de superar a resistência ao longo do tempo

Tempo de Desenvolvimento

Melhoramento convencional pode não acompanhar a velocidade da evolução das pragas


Especificidade

Resistência geralmente é eficaz contra uma ou poucas espécies de pragas

Custo Agronômico

Genes de resistência podem afetar rendimento ou qualidade em alguns casos

Um dos principais desafios é o **surgimento de biótipos de pragas capazes de superar a resistência**. Se uma variedade resistente é amplamente cultivada, as pragas que possuem alguma capacidade de sobreviver a essa resistência terão uma vantagem seletiva, multiplicando-se e, com o tempo, tornando a variedade ineficaz. Isso já foi observado com a resistência de insetos a algumas culturas Bt, por exemplo. O tempo necessário para desenvolver novas variedades resistentes também é uma limitação, especialmente no melhoramento convencional, que pode não acompanhar a velocidade da evolução das pragas.

 **Alerta:** A resistência muitas vezes é específica para uma ou poucas espécies de pragas. Uma variedade resistente a uma lagarta pode ser suscetível a um pulgão, exigindo outras estratégias de controle.

Outra questão é que a resistência muitas vezes é **específica para uma ou poucas espécies de pragas**. Uma variedade resistente a uma lagarta pode ser suscetível a um pulgão, exigindo outras estratégias de controle. Além disso, a introdução de genes de resistência pode, em alguns casos, ter um "custo" para a planta, afetando outras características agronômicas, como o rendimento ou a qualidade do produto, embora os avanços biotecnológicos busquem minimizar esses efeitos. A gestão da resistência é, portanto, um componente crítico do MIP, exigindo monitoramento contínuo e estratégias adaptativas.

Estratégias para Superar as Limitações

Diante dos desafios impostos pela evolução das pragas e pelas limitações inerentes à resistência de plantas, a ciência e a prática agrícola desenvolveram estratégias inteligentes para prolongar a eficácia das variedades resistentes. Não se trata de abandonar essa ferramenta valiosa, mas de usá-la de forma mais inteligente e integrada, reconhecendo que a diversidade é a chave para a sustentabilidade a longo prazo.

1

Empilhamento de Genes

Múltiplos genes de resistência com diferentes modos de ação

2

Rotação de Variedades

Alternância de genes de resistência ao longo do tempo

3

Áreas de Refúgio

Porções com variedades suscetíveis para diluir resistência

4

Integração com MIP

Combinação com controle biológico e práticas culturais

Uma das táticas mais eficazes é o **empilhamento de genes (gene pyramiding)**, que consiste em introduzir múltiplos genes de resistência com diferentes modos de ação em uma única variedade. Se uma praga desenvolver resistência a um gene, os outros ainda estarão ativos, dificultando a superação da defesa. É como ter várias fechaduras diferentes na mesma porta. Outra estratégia crucial é a **rotação de variedades resistentes** com diferentes genes de resistência ao longo do tempo, ou o uso de **áreas de refúgio**. As áreas de refúgio são porções do campo cultivadas com variedades suscetíveis, permitindo que as pragas não resistentes sobrevivam e se reproduzam, diluindo a população de pragas resistentes e retardando sua evolução.

Conceito de Refúgio: Áreas estratégicas com plantas suscetíveis permitem que insetos não-resistentes se reproduzam, cruzando com possíveis indivíduos resistentes e diluindo essa característica na população.

A integração da resistência de plantas com outras táticas do MIP é igualmente vital. Combinar variedades resistentes com controle biológico (uso de inimigos naturais), práticas culturais (rotação de culturas, manejo de resíduos) e, quando necessário, o uso criterioso de defensivos seletivos, cria um sistema robusto e resiliente. Essa abordagem multifacetada garante que, mesmo que uma linha de defesa seja comprometida, outras estejam prontas para atuar, mantendo as populações de pragas sob controle e a produtividade agrícola protegida.

O Futuro da Resistência de Plantas: Inovação e Sustentabilidade

O campo da resistência de plantas a pragas está em constante evolução, impulsionado por avanços tecnológicos e pela crescente demanda por uma agricultura mais sustentável. As tendências para 2025 e além apontam para uma era de inovações ainda mais precisas e eficientes, que prometem transformar a forma como protegemos nossas lavouras. A ciência está nos equipando com ferramentas cada vez mais sofisticadas para enfrentar os desafios das pragas.



CRISPR-Cas9

Edição gênica precisa no próprio genoma da planta, sem inserção de DNA externo



Speed Breeding

Melhoramento acelerado encurtando o tempo de desenvolvimento de variedades



IA e Machine Learning

Análise de dados genômicos para prever melhores combinações de genes



Agricultura Digital

Monitoramento em tempo real com sensores e imagens de satélite

Uma das tecnologias mais promissoras é a edição gênica, com destaque para o **CRISPR-Cas9**. Diferente da transgenia, que insere genes de outras espécies, o CRISPR permite fazer edições muito precisas no próprio genoma da planta, ativando ou desativando genes existentes, ou introduzindo pequenas modificações. Isso pode acelerar drasticamente o desenvolvimento de novas variedades resistentes, com maior aceitação pública por não envolver a inserção de DNA "estranho". Além disso, a **speed breeding** (melhoramento acelerado) está encurtando o tempo necessário para o desenvolvimento de novas variedades, permitindo que os melhoristas respondam mais rapidamente à evolução das pragas.

A integração da **inteligência artificial (IA)** e do **machine learning** com a genômica também está revolucionando a identificação de genes de resistência. Algoritmos podem analisar vastas quantidades de dados genéticos e fenotípicos para prever quais combinações de genes conferirão a melhor resistência, otimizando o processo de seleção. A agricultura digital, com sensores e imagens de satélite, monitora a saúde das plantas em tempo real, permitindo a detecção precoce de pragas e a avaliação da eficácia da resistência em campo. O futuro da resistência de plantas é um futuro de precisão, agilidade e sustentabilidade, onde a tecnologia e a biologia trabalham em conjunto para garantir a segurança alimentar global.

Resistência de Plantas no Contexto Global do MIP

A resistência de plantas a pragas não é apenas uma ferramenta; é um conceito fundamental que permeia toda a filosofia do Manejo Integrado de Pragas. Em um mundo que busca equilibrar a produção de alimentos com a conservação ambiental, a capacidade intrínseca das plantas de se defenderem se torna um ativo inestimável. Ela serve como a base sobre a qual outras táticas de controle podem ser construídas, fortalecendo todo o sistema de produção agrícola.

Variedades Resistentes

Base de defesa intrínseca

Defensivos Seletivos

Uso racional quando necessário



Controle Biológico

Inimigos naturais das pragas

Práticas Culturais

Rotação e manejo de resíduos

Ao longo desta aula, exploramos como a antixenose, a antibiose e a tolerância oferecem diferentes, mas complementares, formas de proteção. Vimos como o melhoramento genético, tanto convencional quanto biotecnológico, tem sido crucial para potencializar e introduzir essas características nas culturas que alimentam o mundo. E discutimos as vantagens de se ter uma defesa inerente, bem como os desafios que exigem estratégias inteligentes e adaptativas para manter a eficácia a longo prazo.

Mensagem Central: A resistência de plantas não é uma bala de prata, mas um **pilar essencial**. Sua integração com o controle biológico (tema da nossa próxima aula!), práticas culturais e o uso racional de defensivos forma um sistema robusto e resiliente.

A mensagem central é clara: a resistência de plantas não é uma bala de prata, mas um pilar essencial. Sua integração com o controle biológico (tema da nossa próxima aula!), práticas culturais e o uso racional de defensivos forma um sistema robusto e resiliente. Em um cenário global de mudanças climáticas e crescente pressão por sustentabilidade, investir em variedades resistentes é investir na segurança e na longevidade da agricultura. É a força da natureza trabalhando a nosso favor, potencializada pela ciência.

Consolidação e Próximos Passos

Chegamos ao fim de nossa jornada sobre a resistência de plantas a pragas. Vimos que as plantas não são meras vítimas, mas sim organismos com defesas sofisticadas, classificadas em antixenose (não-preferência), antibiose (efeito negativo na praga) e tolerância (suporte ao dano sem perda de produção). Exploramos como o melhoramento genético e a biotecnologia, incluindo o RNAi e o CRISPR-Cas9, são ferramentas poderosas para aprimorar essas defesas, e como a agricultura de precisão complementa essa estratégia.

- ☐ **Em prática:** Ao planejar um cultivo, considere sempre a escolha de variedades resistentes como a primeira linha de defesa. Monitore a evolução das pragas para identificar possíveis quebras de resistência e esteja pronto para integrar outras táticas de MIP. Lembre-se que a diversidade genética e a rotação de genes são cruciais para a sustentabilidade da resistência.

Autoavaliação

- 1 Qual dos mecanismos de resistência de plantas a pragas se caracteriza por tornar a planta pouco atraente ou repulsiva para o inseto, impedindo sua alimentação ou oviposição?
a) Antibiose
b) Tolerância
c) Antixenose
d) Compensação
- 2 Uma variedade de milho que produz uma toxina que reduz o crescimento e aumenta a mortalidade da lagarta-do-cartucho é um exemplo de qual tipo de resistência?
a) Tolerância
b) Antixenose
c) Antibiose
d) Vigor híbrido
- 3 Qual das seguintes tecnologias biotecnológicas permite "silenciar" genes específicos em pragas, impedindo a produção de proteínas essenciais para sua sobrevivência?
a) Melhoramento convencional
b) Transgenia Bt
c) Empilhamento de genes
d) RNA de interferência (RNAi)
- 4 A principal limitação do uso contínuo e exclusivo de uma variedade resistente a uma praga específica é:
a) O alto custo de produção da semente.
b) A incompatibilidade com o controle biológico.
c) O surgimento de biótipos de pragas capazes de superar a resistência.
d) A redução da qualidade nutricional da planta.

Gabarito: 1. c) 2. c) 3. d) 4. c)

Questão Discursiva: Discuta a importância da integração de variedades resistentes com outras táticas do Manejo Integrado de pragas (MIP), considerando os desafios da evolução das pragas e as tendências da agricultura moderna.

Próxima Aula

Aula 16 – Fundamentos do Controle Biológico: Histórico, Conceitos e Tipos. Prepare-se para explorar como a natureza oferece seus próprios "exércitos" para combater as pragas.

Recursos Adicionais

- **Artigo Científico:** Pesquise por "RNAi em controle de pragas agrícolas" para aprofundar-se na biotecnologia.
- **Livro:** "Manejo Integrado de pragas" (qualquer edição recente) para contextualizar a resistência no MIP.
- **Site da Embrapa:** Para informações atualizadas sobre variedades resistentes desenvolvidas no Brasil.

NOTA IMPORTANTE: As informações regulatórias/legais/técnicas desta aula estão atualizadas até 2025. Consulte sempre fontes oficiais para verificar alterações.