

Aula 15 – Lendo e Interpretando Resumos (Abstracts)

Imagine-se diante de uma montanha de artigos científicos, teses e relatórios, cada um com dezenas ou centenas de páginas. O tempo é curto, e a necessidade de absorver informações relevantes é imensa. Essa é a realidade de muitos estudantes universitários e profissionais que buscam atualização constante, seja para um trabalho acadêmico, uma pesquisa de campo ou a preparação para um concurso público que exige leitura crítica de textos técnicos.

Nesse cenário, o resumo, ou *abstract* em inglês e *resumen* em espanhol, emerge como uma ferramenta indispensável. Ele é a porta de entrada para o conhecimento, a síntese que nos permite decidir se vale a pena mergulhar no texto completo. Dominar a arte de ler e interpretar resumos não é apenas uma habilidade acadêmica; é uma estratégia de otimização do tempo e de aprimoramento da sua capacidade de filtragem de informações em um mundo saturado delas.

Nesta aula, embarcaremos em uma jornada para desvendar os segredos dos *resúmenes* acadêmicos em espanhol. Nosso objetivo é que, ao final, você seja capaz de identificar rapidamente a função e a estrutura de um resumo, extrair seus objetivos, metodologia e principais conclusões, e reconhecer o vocabulário-chave que o guiará na compreensão. Prepare-se para transformar a leitura de textos acadêmicos em espanhol de um desafio em uma vantagem competitiva.

A Essência do Resumo Acadêmico: Sua Função e Estrutura

No vasto universo da produção científica, cada peça de conhecimento busca um lugar ao sol, uma forma de ser notada e compreendida. O resumo acadêmico funciona como um cartão de visitas sofisticado, uma prévia concisa e poderosa do que o trabalho completo oferece. Ele não é apenas um sumário; é uma promessa, um convite à leitura que precisa ser claro, informativo e, acima de tudo, fiel ao conteúdo original.

❏ **Pense no resumo como o *trailer* de um filme.** Assim como um bom trailer, ele deve apresentar os personagens principais (o tema), a trama (os objetivos e a metodologia), os momentos cruciais (os resultados) e o desfecho (as conclusões), tudo isso em poucos minutos, sem revelar todos os detalhes, mas despertando o interesse.

A função primordial do resumo é permitir que o leitor avalie rapidamente a relevância e o escopo de um estudo, decidindo se o conteúdo completo atende às suas necessidades de pesquisa ou informação.

A estrutura de um *resumen* acadêmico, embora possa variar ligeiramente entre as áreas do conhecimento e as normas de publicação, geralmente segue um padrão lógico e previsível. Essa padronização é uma bússola para o leitor, indicando onde encontrar cada tipo de informação crucial. Compreender essa arquitetura é o primeiro passo para uma leitura eficiente e estratégica, transformando a tarefa de decifrar textos complexos em um processo muito mais ágil e produtivo.

Desvendando a Arquitetura do Resumo:

Componentes Essenciais

Quando nos deparamos com um *resumen*, a primeira impressão pode ser a de um bloco denso de texto. No entanto, por trás dessa aparente uniformidade, existe uma estrutura cuidadosamente elaborada, quase como um esqueleto que sustenta todo o corpo do trabalho. Reconhecer esses componentes é como ter um mapa para navegar por um território desconhecido, permitindo-nos localizar as informações mais importantes sem precisar ler cada palavra do artigo completo.

Imagine que você está montando um quebra-cabeça. Cada peça tem seu lugar e sua função. No resumo, as "peças" são as seções que abordam o contexto do estudo, seus objetivos, a metodologia empregada, os resultados obtidos e as conclusões alcançadas. Embora nem sempre explicitamente marcadas por subtítulos dentro do resumo, essas partes estão invariavelmente presentes, seguindo uma sequência lógica que reflete o processo de pesquisa.

01

Contexto/Introdução

Apresenta o tema e a problemática

02

Objetivos

Define o que o estudo pretende alcançar

03

Metodologia

Descreve como a pesquisa foi conduzida

04

Resultados

Apresenta os principais achados

05

Conclusões

Interpreta os resultados e suas implicações


Essa estrutura não é arbitrária; ela reflete a lógica da investigação científica. Começa-se apresentando o problema, depois o que se pretende fazer para resolvê-lo, como se fará, o que se encontrou e, finalmente, o que isso significa. Ao internalizar essa sequência, você desenvolverá uma capacidade quase intuitiva de escanear um *resumen* e extrair suas informações essenciais, economizando um tempo precioso e direcionando sua atenção apenas para os trabalhos que realmente importam para seus propósitos.

Identificando Objetivos: O Coração da Pesquisa

Todo trabalho acadêmico nasce de uma pergunta, de uma lacuna no conhecimento que o pesquisador se propõe a preencher. Os objetivos são, portanto, a bússola que guia toda a investigação, definindo o que o estudo pretende alcançar.

No *resumen*, a identificação clara desses objetivos é crucial, pois eles revelam a intenção central do autor e o propósito do artigo. Sem entender o que o estudo busca, é impossível avaliar sua relevância ou seus resultados.

Ao ler um *resumen*, você procura por frases que indiquem a finalidade do estudo, o que ele se propõe a investigar, analisar, descrever ou comparar.

 **Pense nos objetivos como o destino de uma viagem.** Antes de embarcar, você precisa saber para onde está indo.



Verbos Comuns

- Analizar
- Evaluar
- Describir
- Proponer
- Determinar
- Comparar



Como Identificar

Frases geralmente contêm verbos no infinitivo e expressões como "El objetivo de este estudio fue..." ou "Se propone..."



Triagem Eficiente

Se os objetivos não se alinham com seus interesses, você pode seguir em frente sem perder tempo

A capacidade de pinpointar os objetivos rapidamente permite que você faça uma triagem eficiente. Se os objetivos do artigo não se alinham com seus próprios interesses de pesquisa ou com os requisitos de um trabalho, você pode seguir em frente sem perder tempo. Por outro lado, se os objetivos ressoam com suas necessidades, você sabe que encontrou um material potencialmente valioso, e pode prosseguir para as próximas seções do resumo com um foco mais apurado.

Desvendando a Metodologia: Como o Conhecimento Foi Construído

Após entender o "porquê" do estudo (os objetivos), o próximo passo vital é compreender o "como" – a metodologia. A metodologia é o caminho percorrido pelo pesquisador para alcançar seus objetivos, o conjunto de estratégias, técnicas e ferramentas utilizadas para coletar e analisar os dados. Ela é a espinha dorsal da credibilidade de qualquer pesquisa, pois um bom método garante que os resultados sejam confiáveis e válidos.


Imagine que você está avaliando a construção de uma casa. Não basta saber que o objetivo é ter uma casa; você precisa saber como ela foi construída: que materiais foram usados, que técnicas de engenharia foram aplicadas, se o terreno foi preparado adequadamente.

Da mesma forma, no *resumen*, a seção de metodologia descreve o delineamento da pesquisa (quantitativa, qualitativa, mista), os participantes ou amostra, os instrumentos de coleta de dados (questionários, entrevistas, observação) e os procedimentos de análise.



Delineamento

Quantitativa, qualitativa ou mista



Amostra

Participantes e critérios de seleção



Instrumentos

Questionários, entrevistas, observação



Análise

Procedimentos de tratamento dos dados

A atenção à metodologia é especialmente importante para estudantes universitários e candidatos a concursos, pois permite avaliar a robustez do estudo e sua aplicabilidade a outros contextos. Por exemplo, se um estudo sobre métodos de ensino foi realizado apenas com alunos de uma única universidade, isso pode limitar a generalização de seus resultados. Identificar esses detalhes no resumo é um atalho para compreender as limitações e os pontos fortes da pesquisa antes de se aprofundar no texto completo.

Extraindo as Principais Conclusões: O Que Foi Descoberto?

Depois de compreender o que o estudo se propôs a fazer e como o fez, chegamos ao ponto culminante: as principais conclusões. Esta seção do *resumen* é onde o autor apresenta as respostas às perguntas de pesquisa, os achados mais relevantes e as inferências derivadas da análise dos dados. É o "o quê" final, o resultado do esforço investigativo, e muitas vezes é a parte mais esperada pelo leitor.

📄 **Pense nas conclusões como a revelação do mistério em um romance policial.** Você acompanhou a investigação (metodologia), sabe o que o detetive queria descobrir (objetivos), e agora é o momento de saber quem é o culpado e por que.

No contexto acadêmico, as conclusões não são apenas um resumo dos resultados; elas interpretam esses resultados à luz dos objetivos iniciais e da literatura existente, apontando as contribuições do estudo para o campo do conhecimento.

→ Marcadores Comuns

"Se concluye que...", "Los resultados indican que...", "En resumen...", "Finalmente..."

→ O Que Procurar

Frases que sintetizem os achados mais importantes e suas implicações práticas ou teóricas

→ Avaliação Rápida

Se as conclusões são relevantes para sua pesquisa, o artigo merece uma leitura mais aprofundada

Para uma leitura eficaz, procure por frases que sintetizem os achados mais importantes, muitas vezes introduzidas por marcadores discursivos como "se concluye que", "los resultados indican que", "en resumen", "finalmente". A capacidade de extrair essas conclusões rapidamente permite que você avalie o impacto e a novidade do estudo. Se as conclusões são relevantes para sua pesquisa ou para o tema que você está estudando, o artigo merece uma leitura mais aprofundada.

Vocabulário-Chave em Resúmenes:

Desvendando os Termos Essenciais

A leitura de *resúmenes* em espanhol, especialmente para quem não é falante nativo, pode ser um desafio devido ao vocabulário técnico e específico de cada área. No entanto, existe um conjunto de termos e expressões que são recorrentes em resumos acadêmicos, funcionando como chaves que abrem a porta para a compreensão. Dominar esse vocabulário-chave é como ter um glossário mental que acelera significativamente o processo de interpretação.

Imagine que você está aprendendo a cozinhar uma nova receita. Existem termos específicos – "refogar", "temperar", "assar" – que, uma vez compreendidos, permitem que você siga as instruções com confiança.



Termos Gerais

- Investigación
- Análisis
- Resultados
- Conclusiones
- Muestra
- Método
- Objetivo
- Marco teórico
- Aportes



Psicología

- Cognición
- Conducta
- Percepción
- Aprendizaje



Economía

- Macroeconomía
- Inflación
- PIB
- Mercado

Da mesma forma, no espanhol acadêmico, palavras como "investigación", "análisis", "resultados", "conclusiones", "muestra", "método", "objetivo", "marco teórico", "aportes" são pilares que se repetem em diversos contextos. Reconhecê-las instantaneamente economiza tempo e esforço.

Além dos termos gerais, cada disciplina possui seu próprio jargão. Por exemplo, em psicologia, "cognición" ou "conducta"; em economia, "macroeconomía" ou "inflación". O desafio é construir um repertório que inclua tanto o vocabulário acadêmico universal quanto os termos específicos da sua área de interesse. A prática constante e a criação de um glossário pessoal são estratégias eficazes para internalizar esse vocabulário e tornar a leitura de *resúmenes* uma tarefa cada vez mais fluida e menos intimidante.

Espanhol Pluricêntrico: **Variações Lexicais** no Contexto Acadêmico

O espanhol, como língua global, é falado em diversos países, cada um com suas particularidades culturais e linguísticas. Essa riqueza se reflete também no espanhol acadêmico, que, embora mantenha uma base comum, apresenta variações lexicais e de uso entre a Espanha e a América Latina. Ignorar essas nuances pode levar a mal-entendidos ou a uma interpretação incompleta do texto.

Pense no português do Brasil e no português de Portugal. Embora a língua seja a mesma, há diferenças no vocabulário – "ônibus" vs. "autocarro", "trem" vs. "comboio". No espanhol, a situação é similar. Um "ordenador" na Espanha é um "computador" na América Latina; um "coche" pode ser um "carro" ou "automóvil". No contexto acadêmico, essas variações podem aparecer em termos técnicos ou na forma de expressar conceitos. Por exemplo, a palavra "tesis" é amplamente usada, mas a forma de se referir a um "projeto de pesquisa" pode ter variações regionais.

Espanha

- Ordenador (computador)
- Coche (carro)
- Móvil (celular)

América Latina

- Computadora/Computador
- Carro/Auto
- Celular

Estratégia

Desenvolva sensibilidade para variações e consulte dicionários bilíngues quando necessário

Estar ciente dessas variações é crucial para o estudante universitário e o candidato a concursos, pois muitos materiais podem vir de diferentes regiões hispanofalantes. A chave não é memorizar todas as diferenças, mas desenvolver uma sensibilidade para elas e estar preparado para consultar dicionários bilíngues ou específicos de regionalismos quando um termo parecer incomum. Essa abordagem pluricêntrica enriquece sua compreensão e o prepara para um contexto acadêmico e profissional verdadeiramente globalizado.

Gêneros Discursivos Acadêmicos: O Resúmen como Peça de um Quebra-Cabeça

O *resúmen* não existe isoladamente; ele faz parte de um ecossistema maior de gêneros discursivos acadêmicos, como artigos de pesquisa (*artículos de investigación*), apresentações (*ponencias*), e resenhas críticas (*reseñas críticas*). Compreender o *resúmen* dentro desse contexto é como entender a função de uma peça em um jogo de xadrez: ela tem um papel específico, mas sua importância é definida pela sua interação com as outras peças.

📄 **Imagine que você está em uma orquestra.**
Cada instrumento tem sua melodia, mas é a combinação e a interação entre eles que criam a sinfonia completa.

Da mesma forma, o *resúmen* é a melodia introdutória de um artigo, que se conecta com a introdução, a metodologia, os resultados e a discussão do texto completo. Ele é a porta de entrada, mas o conhecimento aprofundado reside na capacidade de navegar por todos esses gêneros.

A familiaridade com esses diferentes gêneros textuais autênticos não só aprimora sua capacidade de leitura, mas também sua habilidade de produção textual. Ao entender como os *resúmenes* se encaixam e se relacionam com outros tipos de textos acadêmicos, você desenvolve uma visão mais holística da comunicação científica. Isso é particularmente valioso para quem precisa produzir trabalhos acadêmicos ou analisar documentos em concursos públicos, pois permite antecipar a estrutura e o tipo de informação esperada em cada parte de um documento.

- **Artículos de investigación**

Trabalhos completos com todas as seções

- **Ponencias**

Apresentações em eventos acadêmicos

- **Reseñas críticas**

Análises críticas de obras

- **Tesis**

Trabalhos de conclusão de curso

Marcadores Discursivos: Os Guias Invisíveis da Coerência

Em qualquer texto, mas especialmente nos acadêmicos, a clareza e a fluidez são essenciais. Os marcadores discursivos, ou conectores, são as "dobradiças" que ligam as ideias, os "sinais de trânsito" que guiam o leitor através do argumento do autor. Eles indicam relações lógicas entre as frases e parágrafos, como adição, contraste, causa e efeito, exemplificação ou conclusão.

Pense nos marcadores discursivos como as setas em um mapa de metrô. Elas mostram a direção, as conexões entre as estações e as transições entre as linhas. Sem elas, seria fácil se perder.

Adição Además, también, asimismo	Contraste Sin embargo, no obstante, por el contrario
Causa/Efeito Por lo tanto, en consecuencia, así que	Conclusão En conclusión, finalmente, en resumen

No *resumen*, palavras e expressões como "sin embargo" (no entanto), "además" (além disso), "por lo tanto" (portanto), "en primer lugar" (em primeiro lugar), "en conclusión" (em conclusão) são cruciais para entender a progressão do pensamento do autor.

A ênfase nesses conectores é uma tendência pedagógica importante, pois eles são ferramentas poderosas tanto para a compreensão quanto para a produção textual. Ao identificar esses marcadores, você consegue prever o tipo de informação que virá a seguir e como ela se relaciona com o que foi dito antes. Isso não só acelera a leitura, mas também aprofunda a compreensão da lógica interna do argumento, uma habilidade indispensável para a análise crítica de textos em qualquer contexto acadêmico ou profissional.

Aplicando os Marcadores Discursivos na Leitura de Resúmenes

Agora que entendemos a importância dos marcadores discursivos, é hora de colocá-los em prática na leitura de *resúmenes*. A identificação desses conectores não é um fim em si mesma, mas uma estratégia para desvendar a estrutura argumentativa e a relação entre as diferentes partes do resumo. Eles são como faróis que iluminam o caminho, indicando onde o autor está introduzindo um novo ponto, contrastando ideias ou chegando a uma conclusão.

Imagine que você está montando um quebra-cabeça complexo. Os marcadores discursivos são as bordas e os cantos, as peças que dão forma e estrutura ao todo. Por exemplo, se você encontra "El objetivo de este estudio fue..." (O objetivo deste estudo foi...), sabe que a seguir virá a declaração de propósito. Se lê "Sin embargo, los resultados mostraron..." (No entanto, os resultados mostraram...), você está sendo preparado para uma contraposição ou uma limitação.

Técnica de Leitura Ativa

Sublinhe ou destaque os marcadores discursivos enquanto lê. Isso força você a prestar atenção não apenas ao conteúdo, mas também à forma como as ideias se conectam.



Identificar

Localize os marcadores no texto



Conectar

Entenda a relação lógica que estabelecem



Antecipar

Preveja o tipo de informação que virá

A prática de sublinhar ou destacar esses marcadores enquanto lê pode transformar sua experiência. Isso força você a prestar atenção não apenas ao conteúdo das frases, mas também à forma como elas se conectam. Essa técnica de leitura ativa é extremamente eficaz para otimizar a compreensão de textos densos e para treinar seu cérebro a reconhecer padrões argumentativos, uma habilidade valiosa para qualquer tipo de prova ou análise textual.

Exemplo Prático: Análise de um Resumen em Espanhol

Para consolidar nosso aprendizado, vamos aplicar tudo o que vimos até agora em um exemplo concreto. A teoria é fundamental, mas a prática é o que realmente solidifica o conhecimento. Analisaremos um *resumen* hipotético, destacando seus componentes e o papel dos marcadores discursivos.

📄 Resumen Exemplo

Este estudio exploró la relación entre el uso de redes sociales y el rendimiento académico en estudiantes universitarios. En primer lugar, se planteó como objetivo principal analizar cómo la frecuencia de uso de plataformas como Instagram y TikTok influye en las calificaciones finales. Para ello, se empleó una metodología cuantitativa, con un diseño correlacional, administrando un cuestionario a una muestra de 300 estudiantes de diversas facultades. Además, se realizaron entrevistas semiestructuradas a un subgrupo de 30 participantes para profundizar en sus percepciones. Los resultados revelaron una correlación negativa significativa entre el tiempo dedicado a las redes sociales y el promedio de notas. Sin embargo, se observó que la interacción con grupos de estudio online a través de estas plataformas no afectó negativamente el rendimiento. En conclusión, el uso excesivo de redes sociales, especialmente para fines recreativos, puede ser perjudicial para el desempeño académico, aunque su uso estratégico para fines educativos podría ser beneficioso. Por lo tanto, se sugiere la implementación de talleres de gestión do tempo digital.

Análise Detalhada dos Componentes

1 Contexto/Introdução

"Este estudio exploró la relación entre el uso de redes sociales y el rendimiento académico en estudiantes universitarios."

2 Objetivo

"En primer lugar, se planteó como objetivo principal analizar cómo la frecuencia de uso de plataformas como Instagram y TikTok influye en las calificaciones finales."

Marcadores: "En primer lugar", "objetivo principal"

3 Metodologia

"Para ello, se empleó una metodología cuantitativa, con un diseño correlacional, administrando un cuestionario a una muestra de 300 estudiantes de diversas facultades. Además, se realizaron entrevistas semiestructuradas..."

Marcadores: "Para ello", "Además"

4 Resultados

"Los resultados revelaron una correlación negativa significativa entre el tiempo dedicado a las redes sociales y el promedio de notas. Sin embargo, se observó que la interacción con grupos de estudio online..."

Marcador: "Sin embargo"

5 Conclusões

"En conclusión, el uso excesivo de redes sociales, especialmente para fines recreativos, puede ser perjudicial... Por lo tanto, se sugiere la implementación de talleres..."

Marcadores: "En conclusión", "Por lo tanto"

Este exercício demonstra como a combinação do conhecimento da estrutura e a atenção aos marcadores discursivos nos permite decifrar o *resumen* de forma rápida e precisa.

Além das Palavras: Inferindo a Contribuição e a Posição do Autor

A leitura de um *resumen* vai além da mera decodificação de palavras e frases. É um exercício de inferência, onde o leitor busca compreender a contribuição única do autor e sua posição no debate acadêmico. O *resumen* é uma janela para a mente do pesquisador, revelando não apenas o que foi feito, mas também por que é importante e o que ele significa para o campo de estudo.

Imagine que você está em uma galeria de arte, olhando para a descrição de uma obra. A descrição não apenas lista os materiais e as técnicas; ela também sugere a intenção do artista, o contexto da obra e seu lugar na história da arte.

Inferindo a Contribuição

Procure por frases que destaquem a novidade do estudo:

- "Este es el primer estudio que..."
- "A diferencia de investigaciones anteriores..."
- "Se propone un nuevo modelo..."

Da mesma forma, um *resumen* bem elaborado insinua a originalidade do estudo, a lacuna que ele preenche e o diálogo que estabelece com outras pesquisas.

Para inferir a contribuição, procure por frases que destaquem a novidade do estudo ("Este es el primer estudio que...", "A diferencia de investigaciones anteriores...", "Se propone un nuevo modelo..."). Para entender a posição do autor, observe o tom e as palavras escolhidas, especialmente nas conclusões. Ele está defendendo uma nova teoria, refutando uma existente, ou oferecendo uma perspectiva diferente? Essa capacidade de ler nas entrelinhas é uma habilidade avançada que se desenvolve com a prática e a exposição a diversos textos acadêmicos.


Entendendo a Posição

Observe o tom e as palavras escolhidas, especialmente nas conclusões:

- Está defendendo uma nova teoria?
- Refutando uma existente?
- Oferecendo uma perspectiva diferente?

Estratégias para **Leitura Eficiente de Resúmenes**

Com a quantidade crescente de informações disponíveis, a leitura eficiente de *resúmenes* tornou-se uma habilidade de sobrevivência acadêmica. Não se trata apenas de ler, mas de ler de forma inteligente, maximizando a compreensão e minimizando o tempo gasto. Existem estratégias específicas que podem transformar sua abordagem e torná-lo um leitor mais ágil e perspicaz.

 **Pense em um atleta que se prepara para uma corrida.** Ele não corre aleatoriamente; ele tem uma estratégia, um ritmo, pontos de aceleração e desaceleração.



Skimming

Passe os olhos rapidamente pelo texto para captar a ideia geral e identificar palavras-chave. Ideal para triagem inicial.



Leitura Ativa

Sublinhe, faça anotações e formule perguntas enquanto lê. Isso mantém você engajado e aprofunda a compreensão.



Resumo do Resumo

Após a leitura, resuma o *resumen* em uma ou duas frases. Isso consolida a compreensão e ajuda na retenção.

Da mesma forma, a leitura de *resúmenes* pode ser otimizada. Uma técnica eficaz é o *skimming*, que envolve passar os olhos rapidamente pelo texto para captar a ideia geral e identificar palavras-chave. Outra é a leitura ativa, que inclui sublinhar, fazer anotações e formular perguntas enquanto lê.

A combinação dessas estratégias permite que você faça uma primeira triagem rápida, identificando os *resúmenes* mais relevantes, e depois uma leitura mais focada para extrair as informações essenciais. Além disso, a prática de resumir o próprio *resumen* em uma ou duas frases após a leitura ajuda a consolidar a compreensão e a reter as informações. Essas técnicas não só economizam tempo, mas também aprimoram sua capacidade de análise crítica, preparando-o para os desafios acadêmicos e profissionais.

O Resúmen no Contexto de Concursos Públicos e Horas Complementares

Para estudantes universitários que buscam horas complementares e candidatos a concursos públicos que precisam de certificados, a leitura e interpretação de *resúmenes* adquire uma dimensão prática ainda maior. Em muitos casos, a participação em eventos acadêmicos ou a leitura de artigos científicos são requisitos para a obtenção de créditos ou a avaliação de títulos. Dominar essa habilidade é, portanto, um investimento direto em sua trajetória acadêmica e profissional.

Para Estudantes Universitários

Horas Complementares

Leitura e resenha de artigos científicos contam como atividades acadêmicas

Trabalhos de Pesquisa

Revisão bibliográfica eficiente através de *resúmenes*

Preparação para TCC

Identificação rápida de fontes relevantes

Para Candidatos a Concursos

Avaliação de Títulos

Certificados de participação em eventos acadêmicos

Provas Discursivas

Análise crítica de textos técnicos e relatórios

Atualização Profissional

Acompanhamento de tendências na área de atuação

Imagine que você está em um processo seletivo para um concurso público. A capacidade de analisar rapidamente um edital, um relatório técnico ou um artigo de referência pode ser o diferencial para sua aprovação. Da mesma forma, para cumprir horas complementares, você pode precisar ler e fazer resenhas de artigos, e a eficiência na interpretação de *resúmenes* será sua maior aliada para otimizar o tempo e garantir a qualidade do seu trabalho.

A prática constante com *resúmenes* em espanhol não só aprimora sua proficiência na língua, mas também desenvolve sua capacidade de síntese e análise crítica, habilidades altamente valorizadas em qualquer ambiente profissional. Ao aplicar as estratégias discutidas, você não apenas cumpre os requisitos, mas também constrói um repertório de conhecimento e uma agilidade mental que o acompanharão em sua carreira.

Quadro Comparativo: Resúmen vs. Introdução

Para solidificar a compreensão do *resúmen* e prepará-lo para a próxima aula, é útil distinguir claramente o *resúmen* da introdução de um artigo. Embora ambos apareçam no início de um trabalho e apresentem o tema, suas funções e escopos são distintos.

Aspecto	Resúmen	Introdução
Função	Síntese completa e autônoma do trabalho inteiro	Contextualização e apresentação do problema de pesquisa
Extensão	Breve (150-300 palavras, geralmente)	Mais extensa (vários parágrafos ou páginas)
Conteúdo	Objetivos, metodologia, resultados e conclusões	Contexto teórico, justificativa, objetivos e estrutura do trabalho
Localização	Antes do corpo do texto, geralmente em destaque	Primeira seção do corpo do texto
Autonomia	Deve ser compreensível independentemente do texto completo	Parte integrante do texto, prepara o leitor para o que virá
Detalhamento	Informações condensadas e essenciais	Maior detalhamento do contexto e da problemática
Citações	Geralmente não contém citações	Frequentemente inclui revisão de literatura e citações

Compreender essas diferenças é fundamental para navegar eficientemente por textos acadêmicos. O *resúmen* é sua ferramenta de triagem rápida, enquanto a introdução é onde você mergulha no contexto e na justificativa do estudo. Na próxima aula, exploraremos em profundidade a análise da introdução e da justificativa, expandindo ainda mais suas habilidades de leitura crítica.

Consolidação do Conhecimento: A Arte de Decifrar Resúmenes

Chegamos ao final de nossa jornada pela leitura e interpretação de *resúmenes* em espanhol. Vimos que o resumo não é apenas um texto curto, mas uma ferramenta estratégica para navegar no vasto oceano do conhecimento acadêmico. Compreender sua função como cartão de visitas de um trabalho, desvendar sua estrutura interna – com objetivos, metodologia, resultados e conclusões – e dominar o vocabulário-chave e os marcadores discursivos são habilidades que o capacitam a extrair o máximo de informação no menor tempo possível.

Em prática, isso significa que, ao se deparar com um *resumen*, você não o lerá passivamente. Você o abordará com uma mentalidade investigativa, buscando ativamente os elementos que o ajudarão a decidir se aquele artigo é relevante para seus propósitos. Essa leitura estratégica, aliada à consciência das variações do espanhol pluricêntrico e da inserção do *resumen* em um contexto mais amplo de gêneros acadêmicos, o tornará um leitor muito mais eficiente e crítico.

Autoavaliação

Questão 1

Qual é a principal função de um *resumen* acadêmico?

1

- a) Apresentar todos os detalhes da pesquisa para que o leitor não precise ler o artigo completo.
- b) Servir como um sumário extenso do trabalho, sem foco em elementos específicos.
- c) Permitir que o leitor avalie rapidamente a relevância e o escopo de um estudo antes de se aprofundar.
- d) Ser um espaço para o autor expressar opiniões pessoais sobre o tema.

Questão 2

Ao identificar os objetivos de um estudo em um *resumen*, quais elementos são mais comuns de serem encontrados?

2

- a) Nomes de autores citados e datas de publicação.
- b) Verbos no infinitivo que indicam a finalidade da pesquisa (ex: "analisar", "evaluar").
- c) Gráficos e tabelas que resumem os dados coletados.
- d) Uma lista de todas as perguntas de pesquisa detalhadas.

Questão 3

Qual a importância de se atentar aos marcadores discursivos (conectores) na leitura de um *resumen*?

3

- a) Eles são apenas elementos estilísticos e não afetam a compreensão do conteúdo.
- b) Indicam a relação lógica entre as ideias, guiando o leitor pela argumentação do autor.
- c) Servem para aumentar o número de palavras do resumo, tornando-o mais completo.
- d) São usados exclusivamente para introduzir citações diretas de outros autores.

Questão 4

Um *resumen* menciona que "se empleó una metodología cualitativa, con entrevistas semiestructuradas a 20 participantes". Que tipo de informação essa frase fornece?

4

- a) Os principais resultados do estudo.
- b) As conclusões e recomendações do autor.
- c) O objetivo principal da pesquisa.
- d) O delineamento e os instrumentos de coleta de dados.

Questão 5 (Discursiva)

5

Explique como a compreensão do espanhol como língua pluricêntrica pode impactar a leitura de *resúmenes* e qual estratégia pode ser utilizada para lidar com essa característica.



Gabarito

1. c) | 2. b) | 3. b) | 4. d)

Próxima Aula

Na **Aula 16 – Análise da Introdução e Justificativa**, aprofundaremos nossa capacidade de leitura crítica, explorando como a introdução de um artigo expande o contexto apresentado no *resumen* e como a justificativa estabelece a relevância e a originalidade da pesquisa.

Recursos Adicionais

- **Dicionário de Espanhol para Fins Acadêmicos:** Para consulta rápida de termos técnicos e específicos.
- **Artigos Científicos em Espanhol (Open Access):** Para praticar a leitura de *resúmenes* autênticos em diversas áreas.
- **Guia de Marcadores Discursivos em Espanhol:** Para aprofundar o conhecimento sobre conectores e seu uso.

NOTA IMPORTANTE: As informações regulatórias/legais/técnicas desta aula estão atualizadas até 2025. Consulte sempre fontes oficiais para verificar alterações.