

Aula 15 – Brucelose e Tuberculose Bovina: Desvendando Desafios e Protegendo Rebanhos

Bem-vindo(a) à Aula 15 do nosso Curso de Medicina Veterinária Preventiva! Sabemos que o dia a dia pode ser corrido, mas a dedicação em aprofundar seus conhecimentos em saúde animal é um investimento valioso. Imagine-se diante de um desafio complexo em uma propriedade rural, onde a saúde do rebanho e a segurança alimentar estão em jogo. É exatamente para prepará-lo(a) para esses momentos que estamos aqui.

Nesta aula, vamos mergulhar em duas das mais importantes e persistentes doenças que afetam a pecuária bovina no Brasil e no mundo: a Brucelose e a Tuberculose Bovina. Mais do que apenas entender os conceitos, nosso objetivo é que você compreenda a relevância prática dessas enfermidades, tanto para a saúde animal quanto para a saúde pública e a economia do agronegócio. Ao final, você estará apto(a) a identificar os principais aspectos dessas doenças, entender as estratégias de controle e erradicação, e reconhecer seu papel crucial na promoção da Saúde Única.

Ao longo das próximas páginas, desvendaremos o Programa Nacional de Controle e Erradicação da Brucelose e Tuberculose (PNCEBT), exploraremos os métodos de diagnóstico e vacinação, e discutiremos as implicações dessas zoonoses para a saúde humana e o comércio. Prepare-se para conectar o conhecimento teórico com a realidade do campo, capacitando-se para fazer a diferença na medicina veterinária preventiva.

A Brucelose Bovina: Um Inimigo Silencioso da Produtividade

Imagine uma fazenda onde tudo parece ir bem: os animais estão bem nutridos, o manejo é exemplar, mas, de repente, começam a surgir problemas reprodutivos. Abortos no terço final da gestação, retenção de placenta, bezerros fracos. O que poderia estar acontecendo? Muitas vezes, o culpado é um inimigo invisível, uma bactéria insidiosa que se instala no rebanho, minando a produtividade e a lucratividade: a Brucelose Bovina.

Impactos Diretos

- Redução da taxa de natalidade
- Descarte precoce de animais
- Diminuição da produção de leite

Barreiras Comerciais

- Restrições sanitárias
- Limitações na exportação
- Perda de mercados

Riscos Zoonóticos

- Transmissão para humanos
- Febre Malta
- Impacto na saúde pública

A Brucelose, causada por bactérias do gênero *Brucella*, é uma das zoonoses mais relevantes e de maior impacto econômico na pecuária. Ela não apenas causa perdas diretas na produção, como a redução da taxa de natalidade e o descarte precoce de animais, mas também impõe barreiras sanitárias ao comércio de produtos de origem animal. Para o produtor, significa menos bezerros, menos leite e, conseqüentemente, menos renda.

📄 Mas a história não termina na porteira da fazenda. A Brucelose é uma **zoonose**, o que significa que ela pode ser transmitida dos animais para os seres humanos. Em humanos, a doença é conhecida como Febre Malta ou Febre Ondulante, e pode causar sintomas debilitantes como febre prolongada, dores articulares e fadiga crônica. É por isso que o controle da Brucelose não é apenas uma questão de saúde animal, mas um pilar fundamental da saúde pública.

Desvendando a Brucelose: Diagnóstico e Estratégias de Vacinação

Compreender a Brucelose é o primeiro passo para combatê-la. A doença se espalha principalmente pelo contato com materiais contaminados, como fetos abortados, placentas e fluidos uterinos. Uma vaca infectada pode eliminar a bactéria por meses, contaminando o ambiente e outros animais. É como um vazamento invisível em um encanamento: se não for detectado e contido, pode contaminar todo o sistema.

Diagnóstico

Para identificar esse "vazamento", o diagnóstico é crucial. Os testes sorológicos, como o **Antígeno Acidificado Tamponado (AAT)**, são a primeira linha de defesa. Pense no AAT como um farol que detecta a presença de anticorpos contra a *Brucella* no sangue do animal, indicando que ele foi exposto à bactéria. Se o teste é positivo, o animal é considerado reagente e, na maioria dos casos, deve ser descartado para evitar a disseminação da doença.

Vacinação

A vacinação é a principal ferramenta de prevenção. No Brasil, as vacinas mais utilizadas são a **B19** e a **RB51**. A vacina B19, aplicada em fêmeas bovinas entre 3 e 8 meses de idade, é uma cepa viva atenuada que confere boa proteção, mas pode interferir nos testes sorológicos, gerando resultados positivos transitórios. Já a vacina RB51, também viva atenuada, é uma alternativa que não interfere nos testes sorológicos, sendo indicada para animais de qualquer idade, inclusive adultos, em situações específicas.

A escolha da vacina e o protocolo de vacinação são definidos pelo médico veterinário, seguindo as normas do PNCEBT.

A Tuberculose Bovina: Uma Ameaça Silenciosa e Persistente

Assim como a Brucelose, a Tuberculose Bovina é uma doença crônica e insidiosa que representa um grande desafio para a pecuária e a saúde pública. Causada pela bactéria *Mycobacterium bovis*, ela afeta principalmente os pulmões e linfonodos dos animais, mas pode se espalhar para outros órgãos. Muitas vezes, os animais infectados não apresentam sinais clínicos evidentes por longos períodos, agindo como portadores silenciosos que disseminam a doença no rebanho.



Natureza Oculta

Imagine a Tuberculose como um iceberg: o que você vê na superfície (animais tossindo, emagrecendo) é apenas uma pequena parte do problema. A maior parte da doença está oculta, com animais infectados que parecem saudáveis, mas que estão silenciosamente transmitindo a bactéria para outros.



Transmissão Respiratória

A transmissão ocorre principalmente pela inalação de aerossóis contendo a bactéria, liberados por animais infectados através da tosse. O contato próximo em ambientes confinados, como currais e estábulos, favorece a disseminação.



Risco Zoonótico

Além do impacto direto na saúde e produtividade dos rebanhos, a Tuberculose Bovina é uma **zoonose** de grande importância. A ingestão de leite cru ou produtos lácteos não pasteurizados de animais infectados, ou o contato direto com animais doentes, pode transmitir a doença para humanos.

Essa característica torna o controle da Tuberculose particularmente desafiador, exigindo vigilância constante e testes regulares para identificar os portadores ocultos.

Combatendo a Tuberculose: O Poder da Tuberculinização

Se a Tuberculose é um iceberg, a tuberculinização é o sonar que nos permite enxergar o que está submerso. O diagnóstico da Tuberculose Bovina baseia-se principalmente na **tuberculinização**, um teste alérgico que avalia a resposta imune do animal à presença da bactéria. É um procedimento relativamente simples, mas que exige técnica e interpretação cuidadosa.

01

Aplicação da Tuberculina

O teste consiste na aplicação de uma pequena quantidade de tuberculina (um derivado proteico purificado da bactéria) na pele do animal, geralmente na prega caudal ou na tábua do pescoço.

02

Reação Imunológica

Se o animal estiver infectado, seu sistema imunológico reagirá, causando uma inflamação no local da aplicação. É como um teste de alergia: se você é alérgico a pólen, sua pele reage quando exposta a ele.

03

Leitura após 72h

A reação é medida após 72 horas. Da mesma forma, se o animal tem Tuberculose, seu corpo "lembra" da bactéria e reage à tuberculina.

Teste Cervical Simples (TCS)

Mais comum para triagem inicial dos rebanhos.

Teste Cervical Comparativo (TCC)

Usado para diferenciar a infecção por *Mycobacterium bovis* de reações a outras micobactérias ambientais, que podem causar falsos positivos no TCS.

A interpretação correta desses testes é fundamental para a tomada de decisões sobre o saneamento do rebanho, que envolve o isolamento e descarte dos animais reagentes. Não há vacina para Tuberculose Bovina com eficácia comprovada e uso generalizado, tornando o diagnóstico e o descarte a principal estratégia de controle.

O PNCEBT: Um Escudo Nacional Contra Brucelose e Tuberculose

Compreendendo a gravidade da Brucelose e da Tuberculose, tanto para a pecuária quanto para a saúde humana, o Brasil desenvolveu uma estratégia robusta para combatê-las: o **Programa Nacional de Controle e Erradicação da Brucelose e Tuberculose (PNCEBT)**. Lançado em 2001, o PNCEBT é a espinha dorsal das ações sanitárias que visam reduzir a prevalência dessas doenças no território nacional, proteger a saúde pública e abrir mercados para os produtos pecuários brasileiros.



Proteção Nacional

Conjunto coordenado de medidas sanitárias para reduzir a prevalência das doenças em todo o território brasileiro.



Vacinação Obrigatória

Vacinação obrigatória de fêmeas contra Brucelose como medida preventiva fundamental.



Diagnóstico e Abate

Diagnóstico sistemático e abate sanitário de animais reagentes para interromper a cadeia de transmissão.



Certificação

Certificação de propriedades livres das doenças, agregando valor e facilitando o comércio.

Pense no PNCEBT como um grande plano de batalha. Não é uma ação isolada, mas um conjunto coordenado de medidas que envolvem desde a vacinação obrigatória de fêmeas contra Brucelose, passando pelo diagnóstico e abate de animais reagentes, até a certificação de propriedades livres das doenças. Seu objetivo principal é criar um ambiente sanitário seguro, onde a produção de carne e leite seja livre dessas ameaças, garantindo a qualidade e a segurança dos alimentos que chegam à mesa do consumidor.

- Este programa é um exemplo claro da abordagem de **Saúde Única (One Health)** em ação. Ele reconhece que a saúde dos animais, a saúde humana e a saúde do meio ambiente estão intrinsecamente conectadas. Ao controlar a Brucelose e a Tuberculose nos rebanhos, estamos não apenas protegendo a economia do agronegócio, mas também prevenindo a transmissão dessas zoonoses para as pessoas, contribuindo para a saúde e o bem-estar de toda a sociedade.

PNCEBT em Detalhe: Os Pilares do Diagnóstico

Para que o PNCEBT seja eficaz, é fundamental que seus pilares de ação sejam bem compreendidos e aplicados. Um dos mais importantes é o **diagnóstico preciso**. Sem saber quais animais estão infectados, é impossível controlar a disseminação da doença. É como tentar apagar um incêndio sem saber onde estão os focos.

Diagnóstico de Brucelose

No contexto do PNCEBT, os testes de diagnóstico são a base para a identificação de animais reagentes. Para a Brucelose, o teste de **Antígeno Acidificado Tamponado (AAT)** é o método de triagem oficial. Ele é rápido e de baixo custo, ideal para testar grandes volumes de animais. Se um animal reage ao AAT, ele é encaminhado para um teste confirmatório, como o 2-Mercaptoetanol (2-ME) ou o Fixação de Complemento (FC), que são mais específicos. A combinação desses testes garante a precisão do diagnóstico.

Diagnóstico de Tuberculose

Para a Tuberculose, como já vimos, a **tuberculinização** é a ferramenta principal. O PNCEBT estabelece a obrigatoriedade do Teste Cervical Simples (TCS) para o saneamento de rebanhos e o Teste Cervical Comparativo (TCC) para casos de reatores inespecíficos ou para a certificação de propriedades. A realização desses testes deve ser feita por médicos veterinários habilitados pelo Ministério da Agricultura, Pecuária e Abastecimento (MAPA), garantindo a padronização e a confiabilidade dos resultados.

Conceito	Âmbito/Aplicação	Base/Origem	Exemplo
Teste AAT	Diagnóstico de Brucelose (triagem)	Detecção de anticorpos no soro	Teste inicial em fêmeas para identificar possíveis infectadas
Tuberculinização	Diagnóstico de Tuberculose (triagem e confir.)	Reação de hipersensibilidade tardia na pele	Medição da espessura da pele após aplicação de tuberculina
2-ME/FC	Diagnóstico de Brucelose (confirmação)	Detecção de anticorpos específicos	Usado para confirmar resultados positivos do AAT antes do descarte
TCS/TCC	Diagnóstico de Tuberculose (diferenciação)	Diferenciação entre <i>M. bovis</i> e outras micobactérias	TCC para rebanhos com histórico de falsos positivos no TCS

PNCEBT em Detalhe: As Estratégias de Vacinação

Se o diagnóstico é a detecção do problema, a vacinação é a prevenção. No PNCEBT, a vacinação é uma ferramenta essencial para controlar a Brucelose, especialmente em áreas de alta prevalência. É como construir uma barreira de proteção para impedir que a doença se espalhe e se estabeleça nos rebanhos.

A vacinação contra a Brucelose é obrigatória para fêmeas bovinas e bubalinas em todo o território nacional. A vacina mais utilizada é a **B19**, uma cepa viva atenuada da *Brucella abortus*. Ela é aplicada em dose única, por via subcutânea, em fêmeas com idade entre 3 e 8 meses. A vacinação com a B19 gera uma imunidade duradoura, protegendo os animais contra a infecção e reduzindo a eliminação da bactéria no ambiente. No entanto, como é uma vacina viva, ela pode induzir a produção de anticorpos que reagem nos testes sorológicos, dificultando a diferenciação entre animais vacinados e animais infectados.

Vacina B19

- Cepa viva atenuada
- Fêmeas de 3 a 8 meses
- Imunidade duradoura
- Pode interferir nos testes sorológicos

Vacina RB51

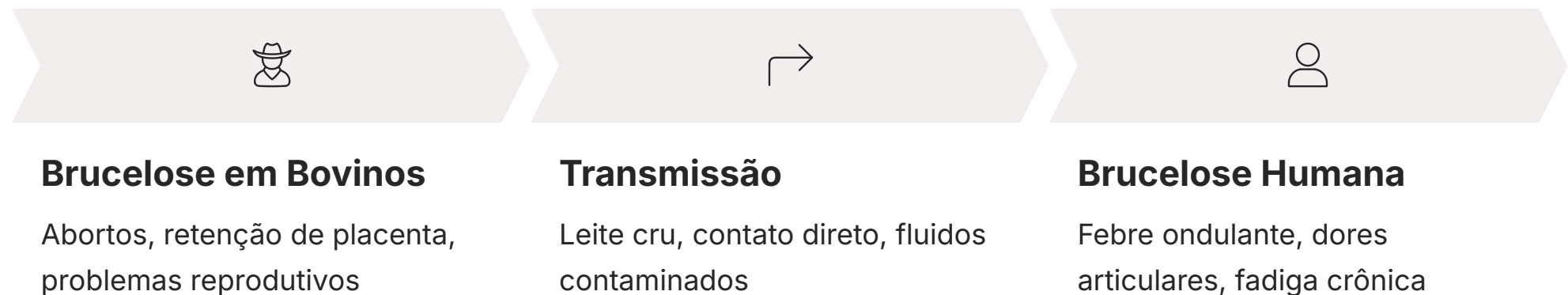
- Cepa viva atenuada
- Fêmeas de qualquer idade
- Não interfere nos testes sorológicos
- Facilita diagnóstico e saneamento

Para contornar essa questão, o PNCEBT também permite o uso da vacina **RB51**. Esta é outra cepa viva atenuada, mas com a vantagem de não induzir a formação de anticorpos que reagem nos testes sorológicos convencionais (como o AAT). Isso significa que um animal vacinado com RB51 não dará um falso positivo no teste de Brucelose, facilitando o diagnóstico e o saneamento do rebanho. A RB51 pode ser utilizada em fêmeas de qualquer idade, incluindo adultas, e é especialmente útil em rebanhos onde a diferenciação entre vacinados e infectados é crucial, ou em situações de foco da doença.

A escolha entre B19 e RB51 depende da estratégia sanitária da propriedade e das diretrizes estaduais. O importante é que a vacinação seja feita por médico veterinário habilitado, garantindo a correta aplicação e o registro dos animais vacinados, um passo fundamental para a rastreabilidade e o controle da doença.

Além da Fazenda: As Implicações para a Saúde Pública (Zoonoses)

A Brucelose e a Tuberculose Bovina não são problemas que se restringem ao universo animal. Como já mencionamos, ambas são **zoonoses**, ou seja, doenças que podem ser transmitidas dos animais para os seres humanos. Essa é uma das razões mais importantes para o rigoroso controle e erradicação dessas enfermidades, pois a saúde do rebanho está diretamente ligada à saúde da população.



A transmissão da Brucelose para humanos ocorre principalmente pelo consumo de leite cru ou produtos lácteos não pasteurizados, ou pelo contato direto com animais infectados, seus tecidos ou fluidos (como em abatedouros, frigoríficos ou no manejo de partos). Em humanos, a Brucelose pode causar febre ondulante, dores articulares, fadiga, e em casos mais graves, afetar órgãos como o coração e o sistema nervoso central. É uma doença debilitante que pode se tornar crônica se não for tratada adequadamente.

A Tuberculose Bovina, por sua vez, pode ser transmitida a humanos principalmente pela ingestão de leite ou carne contaminados e mal cozidos, ou pela inalação de aerossóis em ambientes com animais doentes. Em humanos, a *Mycobacterium bovis* pode causar a Tuberculose Extrapulmonar, afetando ossos, articulações, gânglios e outros órgãos, embora também possa causar a forma pulmonar. A preocupação é ainda maior em um cenário de resistência antimicrobiana, onde o tratamento de infecções bacterianas se torna mais complexo.

- ❏ É por isso que a pasteurização do leite e a inspeção sanitária da carne são medidas essenciais de saúde pública. Elas atuam como barreiras, protegendo o consumidor final de produtos potencialmente contaminados. A atuação do médico veterinário na fazenda, controlando essas doenças, é um elo fundamental nessa cadeia de proteção da saúde humana.

O Impacto no Comércio: Barreiras e Oportunidades

Além das perdas diretas na produção e dos riscos à saúde pública, a Brucelose e a Tuberculose Bovina impõem sérias restrições ao comércio de animais e produtos de origem animal. Em um mundo globalizado, onde a segurança alimentar e a rastreabilidade são cada vez mais valorizadas, a presença dessas doenças em um país ou região pode significar o fechamento de mercados importantes.

Imagine um país que deseja exportar carne bovina para a União Europeia, um mercado exigente em termos sanitários. Se esse país não tiver um programa de controle eficaz para Brucelose e Tuberculose, ou se suas propriedades não forem certificadas como livres dessas doenças, suas exportações serão barradas. É como tentar entrar em um clube exclusivo sem o traje adequado: por mais que seu produto seja de qualidade, a falta de conformidade sanitária impede o acesso.

Sem Certificação

- Mercados fechados
- Barreiras sanitárias
- Menor valor agregado
- Competitividade reduzida

Com Certificação

- Acesso a mercados premium
- Maior valor dos produtos
- Competitividade internacional
- Sustentabilidade da cadeia

A certificação de propriedades livres de Brucelose e Tuberculose, prevista no PNCEBT, é a chave para abrir essas portas. Ela atesta que o rebanho daquela fazenda foi testado e está livre das doenças, conferindo um "passaporte sanitário" para seus produtos. Isso não apenas valoriza o produto no mercado interno, mas também permite o acesso a mercados internacionais mais exigentes e rentáveis.

A vigilância de doenças emergentes e reemergentes, como as zoonoses, é uma tendência global que impacta diretamente o comércio. Países importadores estão cada vez mais atentos à capacidade dos países exportadores de controlar e monitorar essas ameaças. Portanto, investir no controle da Brucelose e Tuberculose não é apenas uma questão de saúde animal, mas uma estratégia econômica vital para o agronegócio brasileiro, garantindo a competitividade e a sustentabilidade da cadeia produtiva.

Saneamento de Rebanhos: O Caminho para a Erradicação

Uma vez que a Brucelose ou a Tuberculose são detectadas em um rebanho, a próxima etapa crucial é o **saneamento**. Este processo visa eliminar os animais infectados e interromper a cadeia de transmissão da doença dentro da propriedade. É como uma faxina profunda: não basta varrer a sujeira, é preciso desinfetar e remover a fonte do problema para que ele não retorne.

O saneamento de rebanhos é um conjunto de medidas que inclui:

1 Identificação e Descarte

Todos os animais reagentes aos testes de Brucelose e Tuberculose devem ser identificados, marcados e, em seguida, abatidos sanitariamente. Essa é uma medida drástica, mas necessária para remover a fonte de infecção do rebanho.

2 Isolamento

Antes do descarte, os animais reagentes devem ser isolados do restante do rebanho para evitar a contaminação.

3 Limpeza e Desinfecção

As instalações, equipamentos e áreas onde os animais infectados estiveram devem ser rigorosamente limpos e desinfetados para eliminar as bactérias do ambiente.

4 Manejo

Adotar práticas de manejo que minimizem o risco de reintrodução da doença, como a quarentena de animais novos e a testagem periódica.

5 Monitoramento

Após o descarte, o rebanho deve ser monitorado com novos testes em intervalos regulares para garantir que a doença foi completamente erradicada.

O sucesso do saneamento depende da adesão rigorosa aos protocolos e da persistência. É um processo que exige investimento de tempo e recursos, mas que traz benefícios a longo prazo, como a valorização do rebanho, a melhoria da produtividade e a possibilidade de certificação da propriedade como livre das doenças.

Certificação de Propriedades: O Selo de Qualidade Sanitária

Após o árduo trabalho de saneamento, o objetivo final para muitas propriedades é a **certificação como livre de Brucelose e/ou Tuberculose**. Este é um reconhecimento oficial de que o rebanho daquela fazenda atende a rigorosos padrões sanitários, estando comprovadamente livre das doenças. Pense na certificação como um selo de qualidade premium: ela atesta a excelência sanitária da sua produção.

Para obter a certificação, a propriedade deve passar por um processo que inclui:

Saneamento Concluído

O rebanho deve ter sido submetido a testes e todos os animais reagentes devem ter sido descartados.

Testes Negativos Consecutivos

A propriedade deve apresentar um histórico de testes negativos para Brucelose e Tuberculose em todo o rebanho, realizados em intervalos específicos e por médicos veterinários habilitados. Isso demonstra que a doença foi de fato erradicada e não há mais circulação da bactéria.

Boas Práticas de Manejo

A fazenda deve adotar e manter boas práticas de manejo e biossegurança para prevenir a reintrodução das doenças, como controle de entrada de animais, cercas adequadas e higiene.

Vigilância Contínua

Mesmo após a certificação, a propriedade deve continuar a realizar testes periódicos para manter o status de livre.

Benefícios da Certificação

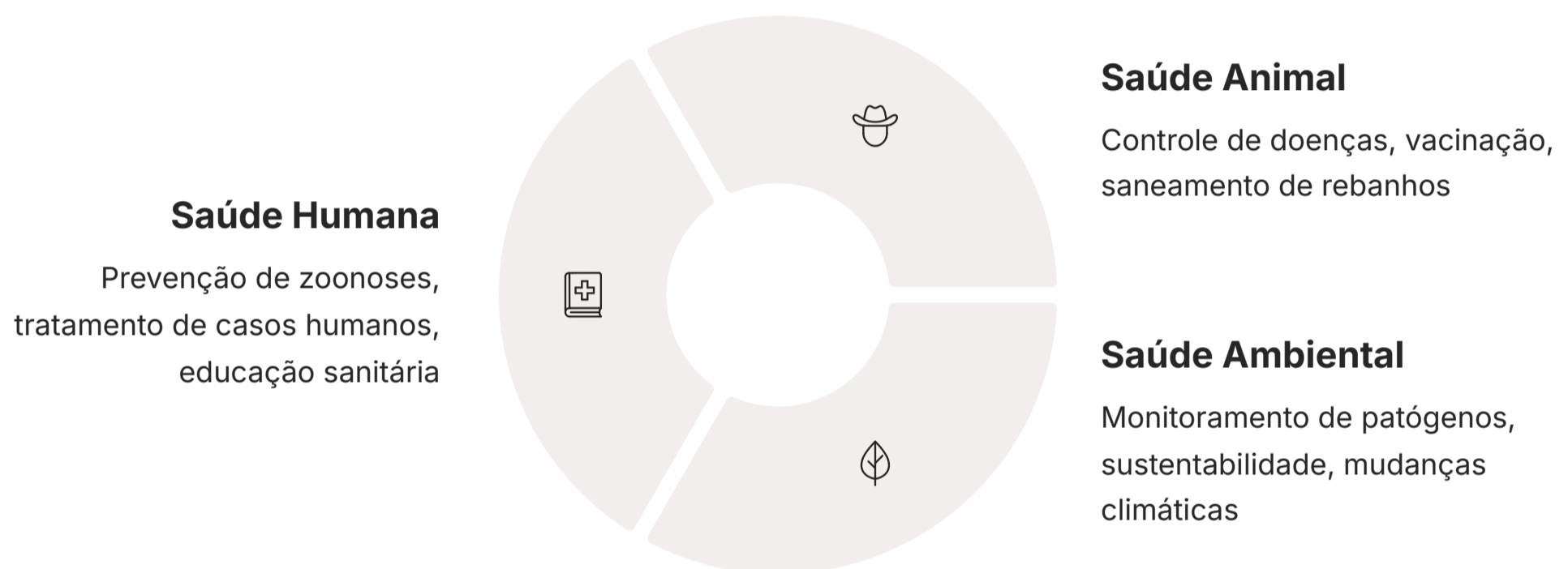
- Garantia da saúde do rebanho
- Segurança dos produtos
- Agregação de valor aos animais
- Facilita o comércio
- Diferencial competitivo
- Maior rentabilidade

Os benefícios da certificação são inúmeros. Além de garantir a saúde do rebanho e a segurança dos produtos, ela agrega valor aos animais e seus derivados, facilita o comércio (especialmente para mercados exigentes), e confere um diferencial competitivo à propriedade. É um investimento que se traduz em maior rentabilidade e reconhecimento no mercado.

Desafios Atuais e Futuros: Saúde Única e Vigilância Ativa

O cenário da saúde animal e pública está em constante evolução. As mudanças climáticas, a globalização e o aumento da interação entre humanos, animais e meio ambiente trazem novos desafios e a necessidade de abordagens mais integradas. É aqui que o conceito de **Saúde Única (One Health)** se torna ainda mais relevante.

A Brucelose e a Tuberculose Bovina são exemplos clássicos de como a Saúde Única deve ser aplicada. Não podemos mais tratar a saúde animal, a saúde humana e a saúde ambiental como silos separados. A vigilância de doenças emergentes e reemergentes, como novas cepas ou a reintrodução de doenças controladas, exige uma colaboração multidisciplinar entre médicos veterinários, médicos humanos, biólogos, ambientalistas e formuladores de políticas públicas.



Pense na pandemia de COVID-19 como um lembrete vívido da interconexão entre essas áreas. Embora não seja uma zoonose bovina, ela ilustra a velocidade com que patógenos podem se espalhar e o impacto global que podem ter. No contexto da Brucelose e Tuberculose, isso significa:

- **Vigilância Epidemiológica Ativa:** Monitoramento constante dos rebanhos e da população humana para identificar rapidamente novos casos e surtos.
- **Pesquisa e Desenvolvimento:** Busca por novas ferramentas de diagnóstico, vacinas mais eficazes e tratamentos inovadores.
- **Educação e Conscientização:** Informar produtores, profissionais de saúde e o público em geral sobre os riscos e as medidas preventivas.
- **Cooperação Internacional:** Troca de informações e estratégias entre países para um controle global mais eficaz.

O futuro da medicina veterinária preventiva está em uma abordagem holística, onde a prevenção e o controle de doenças como a Brucelose e a Tuberculose são vistos como parte de um esforço maior para garantir a saúde e o bem-estar de todos os seres vivos no planeta.

Casos Reais: Aplicando o Conhecimento na Prática

Para solidificar o que aprendemos, vamos analisar alguns cenários práticos que ilustram a aplicação dos conceitos de Brucelose e Tuberculose Bovina.

1

A Fazenda com Abortos Repetidos

Uma pequena propriedade leiteira começa a registrar um aumento incomum de abortos em vacas no terço final da gestação. O produtor, preocupado com a queda na produção de leite e a perda de bezerras, procura um médico veterinário.

- **Ação do Veterinário:** Suspeitando de Brucelose, o veterinário realiza a coleta de sangue de todas as fêmeas com idade reprodutiva para o teste de AAT.
- **Resultado:** Várias fêmeas reagem positivo.
- **Solução:** O veterinário orienta o descarte sanitário dos animais reagentes, a vacinação das bezerras de 3 a 8 meses com B19, e a limpeza e desinfecção rigorosa das instalações. Ele também alerta o produtor sobre os riscos de consumo de leite cru.
- **Conexão:** Este caso demonstra a importância do diagnóstico precoce e do saneamento para controlar a Brucelose e proteger a saúde pública.

2

A Propriedade que Busca Exportar

Um grande produtor de gado de corte deseja exportar sua carne para mercados internacionais exigentes. Para isso, ele precisa comprovar a sanidade de seu rebanho.

- **Ação do Veterinário:** O veterinário habilitado pelo MAPA realiza a tuberculinização (TCS) em todo o rebanho e a coleta de sangue para testes de Brucelose (AAT e confirmatórios).
- **Resultado:** Todos os testes são negativos em duas rodadas consecutivas, com intervalo de 6 meses.
- **Solução:** A propriedade obtém a certificação de livre de Brucelose e Tuberculose, permitindo a exportação de seus produtos com valor agregado.
- **Conexão:** Este exemplo ilustra como a certificação sanitária é um diferencial competitivo e uma porta de entrada para mercados globais.

Esses cenários reforçam que o conhecimento sobre Brucelose e Tuberculose não é apenas teórico, mas uma ferramenta poderosa para resolver problemas reais no campo, garantindo a saúde animal, a segurança alimentar e a prosperidade do agronegócio.

Consolidação: Seu Papel na Prevenção e Controle

Chegamos ao final da nossa jornada sobre Brucelose e Tuberculose Bovina. Vimos que essas doenças representam desafios multifacetados, afetando a produtividade dos rebanhos, a saúde humana e o comércio internacional. Compreendemos a importância do Programa Nacional de Controle e Erradicação (PNCEBT) como a principal ferramenta para combatê-las, utilizando o diagnóstico preciso (AAT e tuberculinização) e a vacinação (B19 e RB51) como pilares.



Saúde Única

Lembre-se que a Brucelose e a Tuberculose são zoonoses, exigindo uma abordagem de Saúde Única.



Vacinação Obrigatória

A vacinação de fêmeas jovens contra Brucelose é obrigatória e essencial para a prevenção.



Diagnóstico e Descarte

O diagnóstico e o descarte de animais reagentes são cruciais para o saneamento de rebanhos.



Certificação

A certificação de propriedades livres agrega valor e abre portas para o comércio.



Seu Papel

Sua atuação como futuro(a) profissional é vital para a saúde animal e pública.

Autoavaliação

Para consolidar seu aprendizado, tente responder às seguintes questões:

1. Qual das seguintes afirmações sobre a Brucelose Bovina está CORRETA?

- a) É uma doença que afeta apenas a produtividade do rebanho, sem impacto na saúde humana.
- b) A vacina B19 é aplicada em machos e fêmeas de qualquer idade.
- c) O teste de Antígeno Acidificado Tamponado (AAT) é utilizado para triagem e detecção de anticorpos.
- d) Não há tratamento eficaz para animais infectados, apenas para humanos.

2. Sobre a Tuberculose Bovina, qual a principal ferramenta de diagnóstico utilizada no PNCEBT?

- a) Teste de ELISA.
- b) Tuberculinização.
- c) Cultura bacteriana em laboratório.
- d) Exame clínico visual dos animais.

3. Um produtor rural deseja certificar sua propriedade como livre de Brucelose e Tuberculose para exportar seus produtos. Qual das seguintes ações é ESSENCIAL para alcançar esse objetivo?

- a) Apenas vacinar todos os animais do rebanho, sem a necessidade de testes.
- b) Realizar o descarte sanitário de animais reagentes e obter testes negativos consecutivos.
- c) Focar apenas na melhoria da alimentação dos animais para aumentar a resistência.
- d) Ignorar as normas do PNCEBT, pois a certificação é um processo burocrático desnecessário.

4. A abordagem de "Saúde Única" (One Health) é fundamental para o controle de zoonoses como a Brucelose e a Tuberculose. Por que essa abordagem é tão importante?

- a) Porque ela foca exclusivamente na saúde humana, ignorando a saúde animal.
- b) Porque ela permite que cada setor (saúde animal, humana, ambiental) trabalhe isoladamente.
- c) Porque reconhece a interconexão entre a saúde humana, animal e ambiental para um controle mais eficaz.
- d) Porque prioriza apenas a erradicação de doenças em animais selvagens.

5. Explique a diferença principal entre as vacinas B19 e RB51 para Brucelose Bovina, considerando sua aplicação e impacto nos testes de diagnóstico.

Gabarito

- 1 **c) O teste de Antígeno Acidificado Tamponado (AAT) é utilizado para triagem e detecção de anticorpos.**
- 2 **b) Tuberculinização.**
- 3 **b) Realizar o descarte sanitário de animais reagentes e obter testes negativos consecutivos.**
- 4 **c) Porque reconhece a interconexão entre a saúde humana, animal e ambiental para um controle mais eficaz.**

5 Resposta da Questão 5:

A vacina **B19** é uma cepa viva atenuada aplicada em fêmeas de 3 a 8 meses de idade e, por induzir anticorpos que reagem nos testes sorológicos convencionais (como o AAT), pode dificultar a diferenciação entre animais vacinados e infectados. Já a vacina **RB51** é outra cepa viva atenuada que não interfere nos testes sorológicos convencionais, podendo ser usada em fêmeas de qualquer idade, inclusive adultas, facilitando o diagnóstico e o saneamento do rebanho.


Próxima Aula

Aula 16 – Leptospirose: Uma Zoonose Ambiental

Na próxima aula, exploraremos outra zoonose de grande impacto, sua relação com o ambiente e as estratégias de prevenção.

Recursos Adicionais

- **Instrução Normativa nº 10, de 3 de março de 2017 (MAPA):** Para detalhes sobre o PNCEBT.
- **Organização Mundial de Saúde Animal (OMSA - antiga OIE):** Para diretrizes internacionais sobre controle de doenças.
- **Artigos científicos recentes sobre Saúde Única:** Para aprofundar a visão integrada.

 **NOTA IMPORTANTE:** As informações regulatórias/legais/técnicas desta aula estão atualizadas até 2025. Consulte sempre fontes oficiais para verificar alterações.