


# Aula 13 – Compras: Roupas, Lembranças e Mercados



Você já se imaginou passeando pelas charmosas ruas de Paris, Lyon ou Nice, e de repente se deparando com aquela vitrine irresistível? Ou talvez explorando um mercado de pulgas em busca de uma lembrança única, mas a barreira do idioma parece um obstáculo intransponível? Não se preocupe! Esta aula é o seu passaporte para transformar essas situações em momentos de pura satisfação e autonomia.

Entender como se comunicar em situações de compra na França não é apenas sobre aprender vocabulário; é sobre mergulhar na cultura, interagir com os locais e garantir que suas experiências de viagem sejam tão ricas quanto autênticas. Ao final desta jornada, você não só será capaz de perguntar o preço de uma peça de roupa ou escolher um presente, mas também de navegar pelas nuances sociais que tornam o ato de comprar na França uma arte. Prepare-se para desmistificar o francês das compras e abrir um novo mundo de possibilidades em suas futuras viagens!

## Nesta aula, você será capaz de:


- Iniciar e responder a interações comuns com vendedores.
- Descrever e pedir roupas, especificando tamanhos e cores.
- Perguntar preços e negociar formas de pagamento com confiança.
- Utilizar os adjetivos demonstrativos para indicar itens específicos.
- Compreender e aplicar dicas culturais para uma experiência de compra autêntica.

# O Primeiro Contato: "Je peux vous aider?"

Imagine-se entrando em uma *boutique* francesa. O ambiente é elegante, talvez um pouco intimidante. Você está ali, admirando um item, e de repente, um vendedor se aproxima. O que ele dirá? E, mais importante, como você responderá? Esse primeiro contato é crucial e, muitas vezes, define o tom da sua experiência de compra. Não é apenas sobre o que você quer comprar, mas sobre como você inicia e mantém essa interação.

Em muitos países, somos acostumados a um atendimento mais direto ou até mesmo a sermos deixados à vontade. Na França, a abordagem pode ser um pouco diferente, mais formal e, ao mesmo tempo, atenciosa. O vendedor geralmente se aproxima com uma frase educada, oferecendo ajuda, e sua resposta pode abrir portas para uma conversa fluida ou, se mal interpretada, criar um pequeno constrangimento. Pense nisso como a primeira nota de uma melodia: ela precisa ser afinada para que a música toda soe bem.

A frase mais comum que você ouvirá é "**Je peux vous aider?**" (Posso ajudá-lo/a?). É a forma educada e formal de oferecer assistência. Sua resposta dependerá se você precisa de ajuda imediatamente ou se prefere apenas dar uma olhada. Saber como reagir a essa pergunta é o primeiro passo para uma compra bem-sucedida e agradável.



## Apenas olhando

"Non, merci, je regarde juste."

(Não, obrigado/a, estou apenas olhando.)

## Preciso de ajuda

"Oui, je cherche..."

(Sim, eu procuro...)

# Expressando o que Você Procura: "Je cherche..."

Depois de responder "Oui, je cherche...", o próximo passo é articular exatamente o que você está procurando. É como dar as coordenadas para um GPS: quanto mais específico você for, mais fácil será para o vendedor te ajudar a encontrar o item ideal. Essa habilidade é fundamental não só para roupas, mas para qualquer tipo de compra, seja um livro, um presente ou um item de mercado.

Imagine que você está em uma livraria e quer um romance. Você não diria apenas "Eu procuro um livro", mas sim "Eu procuro um romance de ficção histórica". No contexto de compras em francês, a lógica é a mesma. Você precisa adicionar o vocabulário específico do item que deseja. Por exemplo, se você busca uma camisa, dirá "Je cherche une chemise." Se for um presente, "Je cherche un cadeau."

## Roupas

**"Oui, je cherche une robe."**

(Sim, eu procuro um vestido.)

## Calças

**"Oui, je cherche un pantalon."**

(Sim, eu procuro uma calça.)

## Lembranças

**"Oui, je cherche un souvenir pour ma famille."**

(Sim, eu procuro uma lembrança para minha família.)

## Sapatos

**"Oui, je cherche des chaussures."**

(Sim, eu procuro sapatos.)

## Dica Cultural

Lembre-se de que a cortesia é sempre bem-vinda. Adicionar um **"s'il vous plaît"** (por favor) ao final da sua frase pode fazer toda a diferença na interação. É um pequeno detalhe que demonstra respeito e educação, e que os franceses apreciam bastante.

Em lojas menores ou mercados, a interação pode ser mais pessoal. Não hesite em sorrir e fazer contato visual. Isso cria uma atmosfera mais amigável e facilita a comunicação, mesmo que seu francês ainda não seja perfeito. A intenção de se comunicar já é um grande passo!

# O Guarda-Roupa Francês: Vocabulário Essencial

Agora que você já sabe como iniciar a conversa, é hora de mergulhar no vocabulário que realmente fará a diferença: as palavras para descrever as roupas. Pense em seu guarda-roupa como um dicionário visual. Cada peça tem um nome, e conhecê-los em francês é como ter a chave para desbloquear as vitrines mais elegantes de Paris. Sem esse vocabulário, você estaria apontando e gesticulando, o que pode ser divertido, mas não muito eficiente.

Dominar o vocabulário de roupas não é apenas para quem quer comprar. É também para quem quer descrever o que veste, entender o que os outros vestem ou até mesmo falar sobre moda. É uma habilidade prática que se estende para além da loja, enriquecendo sua capacidade de comunicação em diversas situações do dia a dia. Afinal, a moda e o estilo são parte integrante da cultura francesa.



Vamos começar com as peças mais básicas, aquelas que formam a espinha dorsal de qualquer guarda-roupa. Conhecer esses termos é como aprender os acordes fundamentais de uma guitarra: com eles, você já pode tocar muitas músicas.



## Une chemise

uma camisa (geralmente masculina)



## Une blouse

uma blusa (geralmente feminina, mais leve)



## Un t-shirt

uma camiseta



## Un pull

um suéter/pulôver



## Une veste

um casaco/jaqueta



## Un manteau

um sobretudo/casaco pesado



## Une robe

um vestido



## Une jupe

uma saia



## Un pantalon

uma calça



## Un jean

uma calça jeans



## Des chaussures

sapatos (plural)



## Des baskets

tênis (plural)

# Detalhando a Escolha: Cores e Materiais

Depois de identificar a peça principal, o próximo passo é refinar sua busca. É como escolher um carro: você sabe que quer um carro, mas qual cor? Qual material? Essas especificações são o que transformam uma busca genérica em uma escolha personalizada. Em francês, descrever cores e materiais é essencial para que o vendedor entenda exatamente o que você tem em mente e possa te ajudar a encontrar o item perfeito.

A concordância de adjetivos em francês é um ponto importante aqui. As cores, por exemplo, concordam em gênero e número com o substantivo que modificam. Não se preocupe, vamos simplificar! O importante é que você consiga transmitir a ideia principal. Pense nisso como adicionar temperos a um prato: o prato já é bom, mas os temperos o tornam excepcional.

## Cores Essenciais para suas Compras

### Blanc / Blanche

branco / branca

### Noir / Noire

preto / preta

### Bleu / Bleue

azul

### Vert / Verte

verde

### Rouge

vermelho (não muda)

### Jaune

amarelo (não muda)

### Gris / Grise

cinza

### Marron

marrom (não muda)

## Exemplos de Uso

"Je cherche une chemise blanche."

(Eu procuro uma camisa branca.)

"Je cherche un pantalon noir."

(Eu procuro uma calça preta.)

"Je cherche une jupe bleue."

(Eu procuro uma saia azul.)

### Materiais Comuns

- **En coton** (de algodão)
- **En laine** (de lã)
- **En soie** (de seda)
- **En cuir** (de couro)

**Exemplo:** "Je cherche une veste en cuir." (Eu procuro uma jaqueta de couro.)

# O Ajuste Perfeito: Tamanhos e Prova

Encontrar a peça ideal não se resume apenas ao estilo e à cor; o ajuste é fundamental. Ninguém quer comprar uma roupa que não sirva bem, certo? Na França, os tamanhos podem ser diferentes dos que você está acostumado, e saber como perguntar sobre eles e solicitar provar a roupa é uma etapa crucial da experiência de compra. É como um alfaiate que precisa das medidas exatas para criar a roupa perfeita.

A numeração francesa para roupas pode variar, e é comum que os vendedores perguntem seu tamanho ou ofereçam ajuda para encontrar o ajuste correto. Não tenha receio de perguntar ou de pedir para experimentar. Afinal, a ideia é que você saia da loja feliz e com algo que realmente te caia bem.

## Perguntando sobre Tamanhos

**"Quelle est votre taille?"**

(Qual é o seu tamanho? – formal)

**"Quelle taille faites-vous?"**

(Que tamanho você veste? – formal)

**"Je fais du 38."**

(Eu visto 38.) – Para roupas femininas.

**"Je fais du M."**

(Eu visto M.) – Para tamanhos P, M, G.

## Tamanhos Comuns (Feminino/Masculino)

P	36 / 38	S (Small)
M	40 / 42	M (Medium)
G	44 / 46	L (Large)
GG	48+	XL (Extra Large)

## Pedindo para Provar



**"Je peux l'essayer?"**

(Posso experimentá-lo/a?)



**"Je peux les essayer?"**

(Posso experimentá-los/as?)



**"Où sont les cabines d'essayage?"**

(Onde ficam os provadores?)

### Dica Cultural

É comum que os vendedores ofereçam ajuda enquanto você está no provador, perguntando se o tamanho está bom ou se você precisa de outro. Não se sinta pressionado, mas aprecie a atenção. Um simples **"Ça va, merci"** (Está bom, obrigado/a) ou **"Non, c'est trop petit/grand"** (Não, é muito pequeno/grande) é suficiente.

# O Preço da Elegância: "Combien ça coûte?"

Você encontrou a peça perfeita, ela veste como uma luva e a cor é exatamente o que você queria. Agora, a pergunta que não quer calar: "Quanto custa?". Saber perguntar o preço é uma habilidade universal, mas em francês, há formas educadas e diretas de fazê-lo. Não se trata apenas de obter um número, mas de fazer a pergunta de forma que demonstre respeito e cortesia, especialmente em um ambiente de compras francês.

Pense na pergunta sobre o preço como a ponte final entre o desejo e a aquisição. Sem ela, a transação não pode ser concluída. É a hora de consolidar todo o vocabulário e as interações que você aprendeu até agora, transformando-os em uma ação concreta. E lembre-se, a entonação pode fazer toda a diferença: uma pergunta educada sempre soa melhor do que uma exigência.

## As Perguntas Essenciais sobre Preço



### Forma mais comum

"Combien ça coûte ?"

(Quanto custa isso?)




### Forma mais formal

"Quel est le prix de... ?"

(Qual é o preço de...?)

Ex: "Quel est le prix de cette robe ?"



### Forma informal

"C'est combien ?"

(É quanto?)

## Entendendo a Resposta

O vendedor responderá com o preço, geralmente em euros. É útil ter uma noção básica dos números em francês para entender a resposta.

"Ça coûte vingt-cinq euros."

(Custa vinte e cinco euros.)

"C'est trente-neuf euros quatre-vingt-dix."

(É trinta e nove euros e noventa [centavos].)

### Dica Cultural: Negociação?

Em lojas de departamento ou boutiques de grife, a negociação de preços é praticamente inexistente. No entanto, em mercados de pulgas (*marchés aux puces*), feiras de antiguidades (*brocantes*) ou até mesmo em mercados de rua para frutas e vegetais, uma pequena negociação pode ser possível, especialmente se você comprar vários itens. Mas faça-o com um sorriso e leveza, nunca de forma agressiva.

# Finalizando a Compra: Formas de Pagamento

Com o item escolhido e o preço em mente, chegamos ao momento de finalizar a compra. Em um mundo cada vez mais digital, as formas de pagamento evoluíram, e a França não é exceção. Saber como perguntar sobre as opções disponíveis é tão importante quanto saber o preço. É como a etapa final de uma receita: todos os ingredientes estão lá, agora é preciso saber como combiná-los para ter o resultado desejado.

A flexibilidade nos métodos de pagamento é uma conveniência moderna. Seja com dinheiro físico, cartão de crédito ou débito, ou até mesmo pagamentos por aproximação, é fundamental que você consiga comunicar sua preferência e entender o que a loja oferece. Isso evita surpresas desagradáveis e garante uma transação suave e eficiente.



## Perguntando sobre Formas de Pagamento



**"Je peux payer par carte ?"**

(Posso pagar com cartão?)



**"Vous acceptez les cartes de crédit ?"**

(Vocês aceitam cartões de crédito?)



**"Je peux payer en espèces ?"**

(Posso pagar em dinheiro?)



**"Vous acceptez les paiements sans contact ?"**

(Vocês aceitam pagamentos por aproximação?)

## Respostas Comuns do Vendedor

**"Oui, bien sûr."**

(Sim, claro.)

**"Non, nous n'acceptons que les espèces."**

(Não, nós aceitamos apenas dinheiro.)

**"Le terminal est là."**

(A maquininha está aqui.)

**"Veuillez insérer votre carte."**

(Por favor, insira seu cartão.)

**"Tapez votre code."**

(Digite sua senha.)

### **Dica Cultural: O "Bonjour" e "Au revoir" no Caixa**

Mesmo no momento do pagamento, a cortesia é essencial. Ao se aproximar do caixa, um **"Bonjour"** é esperado. Ao finalizar, um **"Merci, au revoir"** (Obrigado/a, adeus) ou **"Bonne journée"** (Tenha um bom dia) é sempre bem-vindo e demonstra boa educação.

# Imersão Cultural: A Etiqueta das Compras na França

Comprar na França vai além de apenas trocar dinheiro por produtos; é uma dança social com suas próprias regras e ritmos. Ignorar essas nuances pode levar a mal-entendidos ou a uma experiência menos agradável. Pense na etiqueta das compras como o molho secreto de um prato: ele não é o ingrediente principal, mas eleva a experiência a um novo nível. Entender esses pequenos detalhes culturais é o que transforma um turista em um viajante mais consciente e respeitoso.

Desde a forma de cumprimentar até a maneira de interagir com os produtos, cada gesto tem seu significado. Os franceses valorizam a educação e a formalidade, mesmo em situações cotidianas como as compras. Ao adotar essas práticas, você não só se sentirá mais à vontade, mas também será recebido com mais abertura e simpatia pelos locais.

## Dicas de Etiqueta para Suas Compras

### 1 O Poder do "Bonjour" e "Au revoir"

Sempre, sem exceção, cumprimente o vendedor com um "Bonjour" ao entrar na loja e despeça-se com um "Au revoir" ou "Bonne journée" ao sair, mesmo que não compre nada. Isso é considerado o mínimo de educação.

### 2 Contato Visual e Sorriso

Mantenha contato visual e sorria. Isso demonstra abertura e boa vontade.

### 3 "S'il vous plaît" e "Merci"

Use "S'il vous plaît" (por favor) ao fazer pedidos e "Merci" (obrigado/a) ao receber ajuda ou o item. A cortesia é altamente valorizada.

### 4 Toque com Moderação

Em lojas de roupas ou itens delicados, evite tocar nos produtos excessivamente, a menos que seja convidado a fazê-lo. Em mercados, é mais aceitável tocar frutas e vegetais, mas ainda com cuidado.

### 5 Paciência e Calma

O ritmo de atendimento pode ser diferente do que você está acostumado. Seja paciente e evite a pressa.

### 6 "Faire du lèche-vitrine"

É comum "lamber vitrines" (olhar as vitrines sem intenção de comprar). Não há problema em apenas olhar, desde que você seja educado.

#### **Box Cultural: Os Mercados de Rua (Marchés)**

Os mercados de rua são uma parte vibrante da vida francesa. Aqui, a interação é mais direta. Você pode provar queijos, embutidos e pães. É um ótimo lugar para praticar seu francês e absorver a atmosfera local. Não se esqueça de levar sua própria sacola (*un sac* ou *un cabas*)!

# Apontando o Dedo (com Palavras): Os Adjetivos Demonstrativos

Imagine que você está em uma loja e vê vários vestidos. Você quer perguntar sobre *aquela* vestido específico, o azul, que está no manequim. Como você o aponta com palavras em francês? É aí que entram os **adjetivos demonstrativos**: *ce, cet, cette, ces*. Eles são como um dedo invisível que você usa para indicar algo, diferenciando-o de outros itens. Sem eles, você estaria apenas dizendo "vestido", e o vendedor não saberia qual.

Os adjetivos demonstrativos são essenciais para a clareza na comunicação, especialmente em situações de compra onde há muitas opções. Eles permitem que você seja preciso ao se referir a um objeto, evitando ambiguidades. Pense neles como os holofotes que você acende sobre um item específico em um palco cheio de objetos.

## Os Adjetivos Demonstrativos em Francês

<b>Ce</b>	Masculino Singular	Antes de substantivos masculinos que começam com consoante ou H aspirado	<b>Ce</b> pantalon	Este/Esse calça
<b>Cet</b>	Masculino Singular	Antes de substantivos masculinos que começam com vogal ou H mudo	<b>Cet</b> imperméable	Este/Esse impermeável
<b>Cette</b>	Feminino Singular	Antes de substantivos femininos (vogal ou consoante)	<b>Cette</b> robe	Esta/Essa vestido
<b>Ces</b>	Plural (M e F)	Antes de substantivos plurais (vogal ou consoante)	<b>Ces</b> chaussures	Estes/Esses sapatos

### Atenção à Pronúncia

- "Ce" e "Ces" têm som de "s".
- "Cet" e "Cette" têm som de "t" no final, mas o "t" de "cet" pode se ligar à vogal seguinte (liaison).

## Exemplo Prático

Você vê um casaco bonito e quer perguntar o preço.

"Combien coûte **ce** manteau ?"

(Quanto custa este casaco?)

# Usando os Demonstrativos na Prática de Compras

Agora que você conhece os adjetivos demonstrativos, vamos aplicá-los em cenários de compra reais. A chave para dominá-los é a prática e a atenção ao gênero e número dos substantivos. É como aprender a dirigir: você conhece as regras, mas só a prática no trânsito te dará confiança. Em uma loja, a capacidade de apontar verbalmente o que você quer é um superpoder!

Imagine-se em um mercado de lembranças. Há várias opções de ímãs de geladeira, mas você quer o que tem a Torre Eiffel. Ou talvez você esteja em uma *pâtisserie* e quer *aquela macaron* específico. Os adjetivos demonstrativos são seus aliados para evitar mal-entendidos e garantir que você leve para casa exatamente o que deseja.

## Exemplos em Diálogos de Compra

### Cenário 1: Na Loja de Roupas

**Você:** "Bonjour, je cherche une jupe."

**Vendedor:** "Nous avons **ces** jupes ici."

**Você:** "Ah, j'aime bien **cette** jupe rouge. Combien coûte-t-elle ?"

**Vendedor:** "**Cette** jupe coûte quarante euros."

### Cenário 2: No Mercado de Lembranças

**Você:** "Je cherche un petit souvenir."

**Vendedor:** "Nous avons **ces** porte-clés et **ces** petites statues."

**Você:** "Hmm, je préfère **cet** aimant avec la Tour Eiffel."

## Quadro Comparativo: Adjetivos Demonstrativos vs. Artigos Definidos

<b>Função</b>	Apontar, especificar ("este", "aquele")	Generalizar, definir ("o", "a")
<b>Ênfase</b>	Qual item específico	O item em geral
<b>Exemplo</b>	<b>Cette</b> voiture (Esta/Aquela carro)	<b>La</b> voiture (O carro)
<b>Contexto</b>	Escolha entre várias opções	Referência a algo já conhecido

### Dica para Memorizar

Pense nos adjetivos demonstrativos como um "zoom" na sua fala, focando em um item particular, enquanto os artigos definidos são mais como uma lente grande angular, referindo-se a algo de forma mais ampla.

# Além do Básico: Adjetivos Demonstrativos com "-ci" e "-là"

Para adicionar ainda mais precisão ao seu "apontar" verbal, o francês oferece a possibilidade de usar os sufixos "-ci" (aqui) e "-là" (lá) com os adjetivos demonstrativos. Isso é como ter um controle remoto para o seu holofote, permitindo que você indique se o item está mais perto de você ou mais distante. É uma nuance que eleva sua comunicação de "bom" para "excelente", especialmente em um ambiente de compras.

Essa distinção é particularmente útil quando há dois itens semelhantes e você precisa especificar qual deles. Por exemplo, se há duas camisas azuis, você pode dizer "esta camisa aqui" ou "aquela camisa lá". Essa clareza evita confusões e agiliza o processo de compra, mostrando que você tem um bom domínio do idioma.

## Como Usar "-ci" e "-là"

Basta adicionar o sufixo ao final do substantivo, separado por um hífen.

<b>-ci</b> Indica proximidade (este/esta aqui)	<b>-là</b> Indica distância (aquele/aquela lá)
--	--

## Exemplos Práticos

"Je voudrais ce pantalon-ci."

(Eu gostaria desta calça aqui.)

Indicando uma calça mais próxima.

"Je préfère cette robe-là."

(Eu prefiro aquele vestido lá.)

Indicando um vestido mais distante.

"Ces chaussures-ci sont très belles."

(Estes sapatos aqui são muito bonitos.)

"Ces souvenirs-là sont plus chers."

(Aquelas lembranças lá são mais caras.)

## Diálogo de Exemplo

**Vendedor:** "Vous préférez quelle veste ?"

**Você:** "Hmm, j'aime bien **cette** veste noire-ci, mais **cette** veste grise-là est aussi très jolie."

**Vendedor:** "**Celle-ci** est en laine, et **celle-là** est en coton."

### Reflexão

Dominar os adjetivos demonstrativos com "-ci" e "-là" não é apenas uma questão gramatical; é uma ferramenta de empoderamento. Ela te dá a capacidade de ser extremamente preciso em suas escolhas e interações, tornando suas compras na França uma experiência muito mais fluida e gratificante.

# Explorando os Mercados Franceses: Uma Experiência à Parte

Além das boutiques elegantes, a França é famosa por seus vibrantes mercados, que são verdadeiros tesouros de produtos frescos, artesanato local e antiguidades. Visitar um mercado é uma imersão cultural profunda, uma oportunidade de interagir com produtores e artesãos, e de sentir o pulso da vida local. É como um museu a céu aberto, onde cada barraca conta uma história e cada produto tem uma origem.

Os mercados franceses são um espetáculo para os sentidos: o aroma de queijos e pães frescos, as cores vibrantes de frutas e vegetais, o burburinho das conversas. Para o viajante, é o lugar ideal para encontrar lembranças autênticas, provar iguarias locais e, claro, praticar o francês em um ambiente mais descontraído e dinâmico.



## Tipos de Mercados que Você Pode Encontrar




### Marché alimentaire

Mercado de alimentos (frutas, vegetais, queijos, pães, carnes).



### Marché aux puces / Brocante

Mercado de pulgas / Feira de antiguidades (itens vintage, móveis, livros, roupas de segunda mão).



### Marché artisanal

Mercado de artesanato (produtos feitos à mão, joias, cerâmica).



### Marché de Noël

Mercado de Natal (típico da época festiva, com produtos sazonais e presentes).

## Vocabulário Útil para Mercados

- **Un kilo de...** (Um quilo de...)
- **Un morceau de...** (Um pedaço de...)
- **Une douzaine d'œufs** (Uma dúzia de ovos)
- **C'est frais ?** (É fresco?)
- **C'est local ?** (É local?)
- **Je peux goûter ?** (Posso provar?)
- **Un sac, s'il vous plaît.** (Uma sacola, por favor.)

### Dica Cultural

Em mercados de alimentos, é comum que os vendedores escolham os produtos para você. Se você preferir escolher, pode perguntar: "**Je peux choisir ?**" (Posso escolher?). Em mercados de pulgas, a negociação é mais aceitável, mas sempre com bom humor e respeito.

# Lembranças e Presentes: Mais que Objetos, Histórias

Ao final de uma viagem, é natural querer levar um pedacinho da França para casa, seja para si mesmo ou para presentear amigos e familiares. Escolher lembranças e presentes é uma forma de eternizar as memórias e compartilhar as experiências. Mas como você expressa essa intenção em francês? E como descreve o tipo de presente que procura? É a sua chance de aplicar tudo o que aprendeu, transformando uma simples compra em um gesto significativo.

A busca por um presente ou lembrança é uma oportunidade de explorar lojas especializadas, galerias de arte ou até mesmo os mercados de rua. Cada item pode ter uma história, e saber como perguntar sobre ela ou descrever o que você busca adiciona uma camada de profundidade à sua experiência de compra.

## Frases Úteis para Lembranças e Presentes



**"Je cherche un cadeau pour ma mère."**

(Eu procuro um presente para minha mãe.)



**"Je cherche un souvenir de Paris."**

(Eu procuro uma lembrança de Paris.)



**"Avez-vous quelque chose de typique ?"**

(Vocês têm algo típico?)



**"C'est fait à la main ?"**

(É feito à mão?)



**"Pouvez-vous l'emballer, s'il vous plaît ?"**

(Pode embrulhar, por favor?)

## Ideias de Lembranças Típicas



### Produits régionaux

Queijos, vinhos, mostardas, lavanda (Provença).



### Artisanat

Cerâmica, tecidos, joias.



### Objets d'art

Pequenas pinturas, esculturas.



### Livres et papeterie

Livros, cadernos, canetas.



### Mode et accessoires

Lenços, bijuterias.

### 📦 Box Cultural: O Significado do Presente

Na França, a qualidade e a apresentação do presente são valorizadas. Não é necessário gastar muito, mas um presente bem escolhido e embrulhado com carinho é sempre apreciado. Ao presentear, é comum dizer **"C'est pour vous !"** (É para você!) ou **"J'espère que ça vous plaira !"** (Espero que goste!).

**Conectando com a Próxima Aula:** Com suas sacolas cheias de compras e lembranças, você estará pronto para a próxima aventura cultural. Na Aula 14, vamos explorar "Visitando Museus e Monumentos", onde você aprenderá a navegar por esses locais históricos e artísticos, enriquecendo ainda mais sua experiência francesa.

# Consolidação e Autoavaliação

Chegamos ao fim de nossa jornada pelas compras na França! Você desvendou os segredos de como iniciar uma conversa com um vendedor, descrever o que procura em termos de roupas, cores e tamanhos, perguntar preços e formas de pagamento, e até mesmo usar os adjetivos demonstrativos para ser super preciso. Mais do que isso, você mergulhou na rica etiqueta cultural das compras francesas, transformando cada transação em uma experiência autêntica. Lembre-se, cada "Bonjour" e "Merci" é um passo em direção à fluência e à conexão cultural.

## Em prática:

- Sempre comece com um "Bonjour" e termine com um "Au revoir".
- Use "Je cherche..." para expressar o que você procura.
- Não hesite em perguntar "Combien ça coûte?" e "Je peux l'essayer?".
- Pratique os adjetivos demonstrativos para indicar itens específicos.
- Aproveite os mercados para uma imersão cultural e prática do idioma.

## Autoavaliação

1

### Questão 1

Você entra em uma loja de roupas em Paris e um vendedor se aproxima dizendo "Je peux vous aider?". Você está apenas olhando. Qual a melhor resposta?

- a) "Oui, je cherche une robe."
- b) "Non, merci, je regarde juste."
- c) "C'est combien ?"
- d) "Au revoir."

2

### Questão 2

Você quer comprar uma calça jeans azul. Qual a frase mais adequada para pedir ao vendedor?

- a) "Je cherche un jean bleu."
- b) "Je cherche une jean bleue."
- c) "Je cherche des jeans bleus."
- d) "Je cherche le jean bleu."

3

### Questão 3

Você está em um mercado de pulgas e vê um chapéu que gostou. Como você pergunta o preço?

- a) "C'est cher ?"
- b) "Quel est le prix de ce chapeau ?"
- c) "Je veux ce chapeau."
- d) "Le chapeau coûte ?"

4

### Questão 4

Você está no caixa e quer pagar com cartão de crédito. Qual a pergunta correta?

- a) "Je peux payer en espèces ?"
- b) "Vous avez une carte ?"
- c) "Je peux payer par carte ?"
- d) "C'est par carte ?"

5

### Questão 5

Descreva em 3-5 linhas a importância de usar "Bonjour" e "Au revoir" em interações de compra na França, considerando o contexto cultural.

# Gabarito e Recursos Adicionais

## Gabarito:

### Questão 1

b) "Non, merci, je regarde juste."

### Questão 2

a) "Je cherche un jean bleu."

(Jean é masculino em francês, e bleu concorda com ele)

### Questão 3

b) "Quel est le prix de ce chapeau ?"

### Questão 4

c) "Je peux payer par carte ?"

## Questão 5 - Resposta Sugerida:

O uso de "Bonjour" e "Au revoir" é fundamental na cultura francesa, não apenas como uma formalidade, mas como um sinal de respeito e educação. Essas saudações abrem e fecham a interação de forma cortês, demonstrando que o cliente reconhece a presença do vendedor e valoriza a troca, mesmo que não haja compra. Ignorá-las pode ser interpretado como falta de educação ou desconsideração.

## Conexão com a Próxima Aula

- Na **Aula 14 – Visitando Museus e Monumentos**, você aprenderá a navegar por locais históricos e artísticos, como perguntar direções, comprar ingressos e descrever o que vê, enriquecendo ainda mais sua experiência cultural na França.

## Recursos Adicionais:



### Aplicativos de Tradução

Para consultas rápidas de vocabulário em tempo real.



### Canais do YouTube

Para ouvir diálogos autênticos de compras e praticar a escuta.



### Filmes e Séries Francesas

Para observar a etiqueta social e as interações cotidianas.

**NOTA IMPORTANTE:** As informações culturais e linguísticas desta aula estão atualizadas até 2025. A língua e os costumes podem ter variações regionais. Consulte sempre fontes oficiais ou locais para verificar nuances específicas.