

Aula 12 – No Restaurante (Parte 2): Etiqueta e Pagamento



Olá! Que bom ter você aqui novamente, pronto para mais uma imersão na cultura e no idioma francês. Sei que o dia pode ter sido longo, mas imagine-se em um charmoso bistrô parisiense, o aroma de um bom prato no ar, e você, completamente à vontade, sabendo exatamente como interagir e finalizar sua refeição. É para isso que estamos aqui hoje!

Na aula anterior, você deu os primeiros passos, aprendendo a fazer um pedido com confiança. Agora, vamos elevar essa experiência, transformando-a em algo verdadeiramente memorável. Afinal, a culinária francesa é uma arte, e a forma como nos portamos à mesa é parte integrante dessa obra. Não se trata apenas de comer, mas de vivenciar um ritual social.

Nosso objetivo nesta aula é claro: queremos que você se sinta tão à vontade em um restaurante francófono quanto em sua própria casa, mas com a elegância e o conhecimento cultural que fazem toda a diferença. Ao final, você será capaz de pedir itens adicionais, expressar sua satisfação, solicitar a conta e, o mais importante, entender as nuances da gorjeta, um tópico que confunde muitos viajantes. Prepare-se para desmistificar o "pourboire" e brilhar em qualquer mesa!

Vamos mergulhar nos segredos da etiqueta e do pagamento, garantindo que sua próxima experiência gastronômica na França (ou em qualquer país francófono) seja impecável.

Interagindo Durante a Refeição: Pequenos Gestos, Grande Impacto

Você já se sentiu em um restaurante, com sede ou precisando de algo simples como mais pão, mas hesitou em chamar o garçom, com medo de interromper ou parecer exigente? Essa é uma situação comum, e a boa notícia é que, em francês, existem maneiras muito educadas e discretas de fazer esses pequenos pedidos, mantendo a harmonia da sua refeição.

Pense na sua refeição como uma conversa fluida. Assim como você não interromperia alguém bruscamente, pedir algo ao garçom também requer um toque de delicadeza. Não é sobre ser servido rapidamente, mas sobre garantir que sua experiência seja confortável sem perturbar o ritmo do serviço ou dos outros clientes. É um balé de interações sutis que enriquece a experiência gastronômica.

Dominar essas frases não só facilita sua vida, mas também demonstra respeito pela cultura local e pelo trabalho dos profissionais do restaurante. É como ter um "código secreto" que abre portas para um serviço mais atencioso e uma experiência mais autêntica.

Pedindo Mais Água ou Pão: A Arte da Discrição

Imagine que você está desfrutando de um delicioso *coq au vin*, mas percebe que sua garrafa de água está quase vazia, ou que o cesto de pão, que acompanha tão bem o molho, precisa ser reabastecido. Em vez de gesticular ou chamar alto, um simples "Excusez-moi, s'il vous plaît" (Com licença, por favor) seguido do seu pedido, é o ideal.

Para pedir mais água

"De l'eau, s'il vous plaît."

(Água, por favor.)

ou

"Encore de l'eau, s'il vous plaît."

(Mais água, por favor.)

Para pedir mais pão

"Du pain, s'il vous plaît."

(Pão, por favor.)

ou

"Encore du pain, s'il vous plaît."

(Mais pão, por favor.)



Dica: Note que o "s'il vous plaît" é a chave para a polidez, transformando um pedido em uma solicitação respeitosa.

Aplicação Prática: Você está em um restaurante em Lyon, saboreando um prato regional. O garçom passa por perto. Você espera um momento oportuno, faz contato visual e, com um leve aceno, diz: "**Excusez-moi, encore du pain, s'il vous plaît.**" Ele sorri e acena, indicando que entendeu. Essa pequena interação, feita com confiança e polidez, garante que sua refeição continue perfeita.

Expressando Satisfação: O Elogio que Conecta



Depois de saborear um prato que superou suas expectativas, a vontade de expressar sua alegria é natural. Em muitas culturas, um simples "obrigado" ou "estava bom" é suficiente. Mas na França, onde a culinária é uma paixão nacional, um elogio sincero e bem colocado pode ser um verdadeiro presente para o chef e para a equipe. É uma forma de reconhecimento que vai além do pagamento.

Pense em um artista que dedicou horas à sua obra. Um elogio genuíno não só valida seu esforço, mas também cria uma conexão. Da mesma forma, em um restaurante, expressar sua satisfação é como aplaudir uma performance culinária. Isso mostra que você apreciou não apenas a comida, mas toda a experiência e o cuidado que foram dedicados a ela.

Essa conexão cultural é um dos pilares da imersão que buscamos. Não se trata apenas de comer, mas de participar de um diálogo, mesmo que breve, com aqueles que prepararam e serviram sua refeição.

Além do "Bom": As Palavras que Encantam

Em vez de apenas um genérico "C'était bon" (Estava bom), que pode soar um pouco morno, que tal usar frases que realmente transmitam seu entusiasmo? A expressão mais clássica e calorosa é "**C'est délicieux !**" (É delicioso!). É uma frase que carrega um peso de prazer e apreciação.

"C'est délicieux !"

É delicioso!

"C'est excellent !"

É excelente! – Para algo que foi realmente excepcional.

"J'ai adoré !"

Eu adorei! – Uma expressão pessoal de grande satisfação.

"C'était parfait !"

Estava perfeito! – Para uma refeição impecável.

"Un vrai régal !"

Um verdadeiro deleite! – Uma forma mais informal e entusiástica.

Aplicação Prática: O garçom se aproxima para retirar seu prato quase vazio. Em vez de apenas acenar, você pode dizer, com um sorriso: "**Merci beaucoup, c'était absolument délicieux !**" (Muito obrigado, estava absolutamente delicioso!). Essa pequena frase pode iluminar o dia do garçom e, quem sabe, até gerar uma breve e agradável conversa sobre a culinária local.

Pedindo a Conta: O Momento Crucial com Elegância

A refeição chegou ao fim, as conversas fluíram e os sabores permaneceram. Agora, é hora de encerrar a experiência gastronômica com a mesma elegância com que ela começou: pedindo a conta. Para muitos, este é um momento de certa ansiedade, especialmente em um país estrangeiro. Como sinalizar que você está pronto para pagar sem parecer apressado ou rude?

Imagine que você está em uma peça de teatro. O pedido da conta é o ato final, que deve ser executado com a mesma graça e timing do resto da performance. Não é um sinal para "expulsar" você, mas sim uma transição natural para o próximo momento do seu dia. Na França, a pressa não é bem-vinda à mesa; o ritmo é mais lento, e espera-se que você desfrute da sua refeição sem se sentir pressionado.

Entender essa dinâmica cultural é fundamental. O garçom não trará a conta automaticamente assim que você terminar de comer. Ele respeita seu tempo e sua conversa. Portanto, cabe a você sinalizar quando estiver pronto.

"L'addition, s'il vous plaît": A Frase Mágica




"L'addition, s'il vous plaît."

A conta, por favor.

Simples, eficaz e educada.

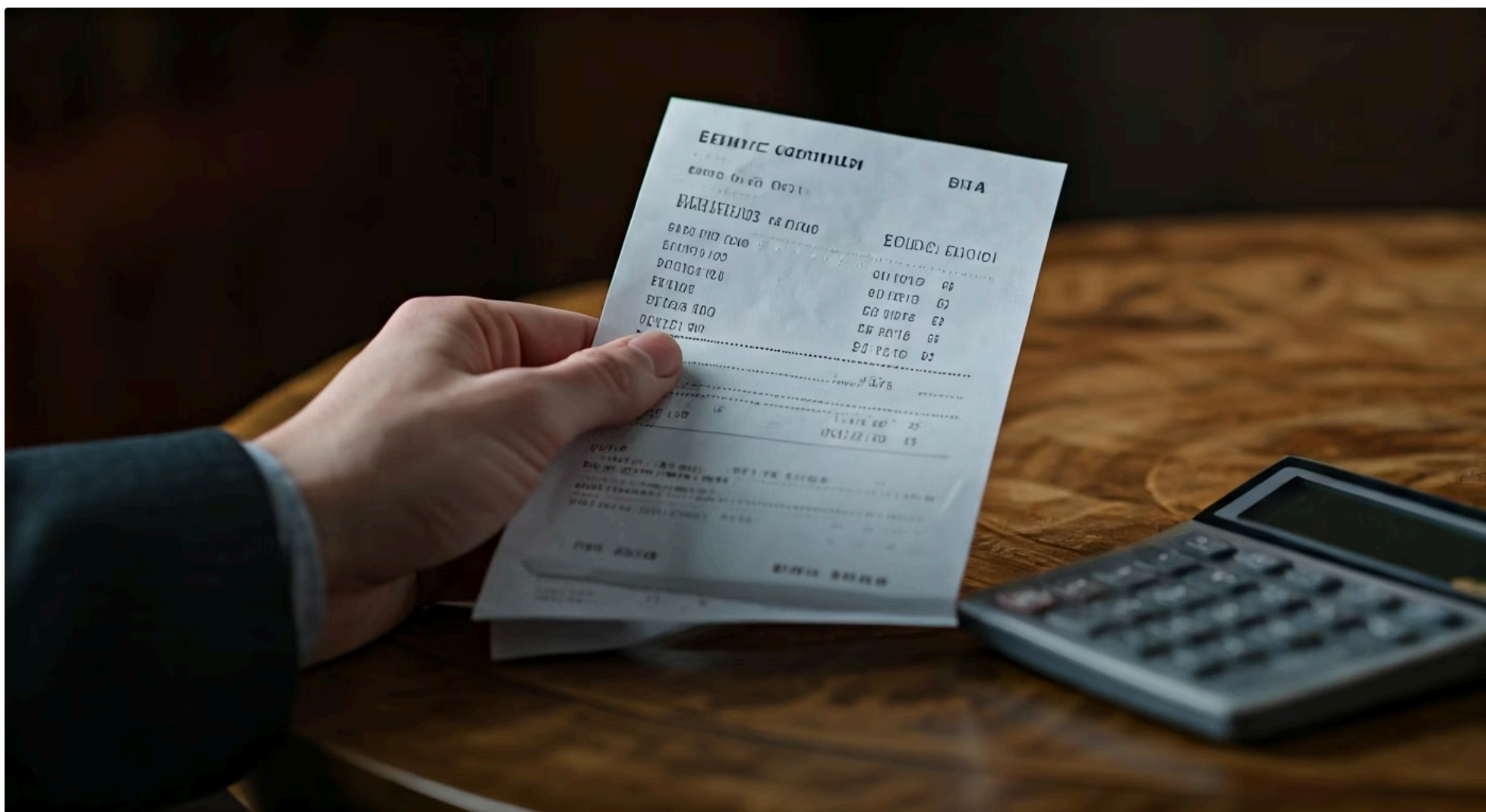
A maneira mais direta e universalmente aceita de pedir a conta em francês é: "**L'addition, s'il vous plaît.**" (A conta, por favor.). Simples, eficaz e educada. Você pode fazer um leve contato visual com o garçom e, quando ele estiver por perto, dizer a frase.

 **Evite:** Gestos exagerados, como desenhar um quadrado no ar com os dedos, que podem ser interpretados como rudes ou impacientes. Um aceno discreto ou um "Excusez-moi" seguido da frase é o ideal.

Dica Cultural: Em muitos restaurantes franceses, especialmente os mais tradicionais, o pagamento é feito diretamente no balcão (à la caisse) ou com o garçom que trouxe a conta, que pode ter um terminal de cartão portátil. Não é comum que a conta seja deixada na mesa para você pegar e ir embora sem interação.

Aplicação Prática: Você e seus amigos terminaram o café e a sobremesa. Vocês conversaram por mais alguns minutos. Quando o garçom passa para limpar uma mesa próxima, você o chama suavemente: "**Excusez-moi, l'addition, s'il vous plaît.**" Ele acena, indicando que já está providenciando.

Entendendo os Detalhes da Conta: Desvendando o Mistério



A conta chega, e para quem não está acostumado, pode parecer um emaranhado de números e termos em francês. Mas não se preocupe! Entender os detalhes da sua *addition* é mais simples do que parece e garante que você pague o valor correto, sem surpresas. É como decifrar um pequeno mapa do tesouro, onde cada item tem seu lugar e significado.

Imagine que a conta é um extrato bancário da sua experiência gastronômica. Cada linha representa um item ou serviço que você consumiu. Saber o que cada termo significa não só te dá controle sobre o que está pagando, mas também te ajuda a entender a estrutura de preços e impostos na França. É um passo importante para se sentir um local, e não apenas um turista.

Essa transparência é uma característica valorizada, e a capacidade de ler e compreender a conta demonstra sua proficiência e confiança no ambiente.

Decifrando a "Addition": O Que Procurar

Ao receber a conta, alguns termos são cruciais para entender o que você está pagando:

01

Service compris (ou S.C.)

Este é o termo mais importante. Significa "serviço incluído". Na França, por lei, a taxa de serviço (geralmente 15%) já está incluída no preço dos pratos e bebidas. Isso significa que a gorjeta não é obrigatória, como veremos em detalhes na próxima seção.

02

TVA (Taxe sur la Valeur Ajoutée)

É o Imposto sobre Valor Agregado, equivalente ao nosso ICMS. Também já está incluído nos preços exibidos no menu.

03

Total à payer

O valor final a ser pago.

04

Détail des consommations

Lista detalhada de tudo o que você consumiu (plats, boissons, desserts, cafés, etc.).

Exemplo de uma conta simplificada:

Item	Quantidade	Preço Unitário	Total
Plat du Jour	1	18,00 €	18,00 €
Verre de vin rouge	1	6,50 €	6,50 €
Bouteille d'eau	1	4,00 €	4,00 €
Café	1	3,00 €	3,00 €
Total à payer			31,50 €
<i>(Service compris)</i>			
<i>(TVA incluse)</i>			

Aplicação Prática: Você verifica a conta e vê "Service compris". Isso imediatamente te informa que a taxa de serviço já foi adicionada, e você não precisa calcular uma gorjeta extra, a menos que deseje fazê-lo por um serviço excepcional. Essa informação te dá tranquilidade e evita gastos desnecessários ou constrangimentos.

A Complexidade da Gorjeta (Pourboire) na França: Um Guia Cultural


Ah, a gorjeta! Um dos tópicos que mais geram dúvidas e, por vezes, constrangimento para viajantes em qualquer lugar do mundo. Na França, a questão do *pourboire* (gorjeta) tem suas próprias regras e nuances culturais, que são bem diferentes do que estamos acostumados em outros países, como os Estados Unidos ou até mesmo o Brasil.

Imagine a gorjeta como um "aplausos extra" no final de uma apresentação. Na França, o "ingresso" (o preço do prato) já inclui o custo da performance. O aplauso extra é opcional e reservado para performances verdadeiramente espetaculares. Não é uma expectativa, mas um bônus por um serviço que superou o padrão.

Entender essa diferença é crucial para evitar gafes e para se integrar melhor à cultura local. Não se trata de ser mesquinho, mas de respeitar um sistema que valoriza o trabalho dos garçons de uma forma diferente.

"Service Compris": A Chave para Entender o Pourboire

Como mencionamos, o termo "**Service compris**" é fundamental. Ele significa que a taxa de serviço (geralmente 15%) já está incluída nos preços dos itens do menu. Isso é uma lei na França. Portanto, os garçons já recebem um salário que inclui essa porcentagem pelo serviço prestado.

-  **? Então, devo dar gorjeta?** A gorjeta não é obrigatória. No entanto, se o serviço foi excepcional, é comum deixar uma pequena quantia. Isso é visto como um gesto de apreço pessoal, e não como uma expectativa para complementar o salário do garçom.



Para um café ou bebida rápida

Arredondar a conta para o euro mais próximo ou deixar 0,50 € a 1 € é um gesto simpático.



Para uma refeição completa

Se você realmente gostou do serviço, deixar 5% a 10% do valor total, ou alguns euros (por exemplo, 2-5 € para uma conta de 30-50 €), é considerado generoso. Não há uma regra rígida, e o valor é sempre a seu critério.



Como deixar

Deixe as moedas ou notas na mesa antes de sair, ou entregue diretamente ao garçom ao pagar a conta, dizendo "Gardez la monnaie" (Fique com o troco) se for o caso.

Diferença Cultural: Nos EUA, a gorjeta é uma parte essencial do salário do garçom, e não dar gorjeta é considerado rude. Na França, o salário é fixo e a gorjeta é um bônus. Essa é a principal distinção.

Gorjeta em Outros Países Francófonos: Variações Culturais



A beleza da língua francesa é que ela se estende por diversos países e culturas, cada um com suas próprias nuances. Assim como o sotaque e algumas expressões mudam, as regras de etiqueta, especialmente as relacionadas à gorjeta, também podem variar significativamente. O que é costumeiro em Paris pode não ser em Montreal ou Bruxelas.

Pense na gorjeta como um dialeto de cortesia. Embora a língua-mãe seja o francês, cada região tem sua própria forma de expressar gratidão financeira. Conhecer essas diferenças é como ter um guia de viagem personalizado para cada destino, evitando mal-entendidos e garantindo que você se adapte perfeitamente ao ambiente local.

Essa adaptabilidade cultural é um dos maiores trunfos de um viajante experiente. Não se trata de memorizar regras, mas de entender a lógica por trás delas e aplicá-las com sensibilidade.

Além da França: Onde o "Pourboire" Muda de Rosto

Vamos explorar como a gorjeta funciona em alguns outros países onde o francês é a língua oficial ou amplamente falada:

Bélgica

Similar à França, o serviço geralmente está incluído na conta ("service compris"). No entanto, é comum arredondar a conta ou deixar uma pequena gorjeta (5-10%) se o serviço foi bom, especialmente em restaurantes mais sofisticados.

Suíça

O serviço também está incluído nos preços por lei. Gorjetas não são esperadas, mas um pequeno arredondamento da conta ou alguns francos suíços (CHF) por um serviço excelente são apreciados.

Canadá (Quebec)

Aqui, a cultura da gorjeta é muito mais próxima da norte-americana. O serviço *não* está incluído nos preços, e a gorjeta é uma parte esperada do salário dos garçons. A expectativa é de 15% a 20% do valor total da conta (antes dos impostos) por um serviço padrão. Para um serviço excepcional, pode-se dar mais.

Quadro Comparativo: Gorjeta em Países Francófonos

País	Serviço Incluído?	Gorjeta Esperada?	Valor Sugerido (Serviço Bom)	Observações
França	Sim	Não obrigatória	5-10% ou alguns euros	Gesto de apreço, não complemento salarial.
Bélgica	Sim	Não obrigatória	Arredondar ou 5-10%	Similar à França, mas um pouco mais comum.
Suíça	Sim	Não obrigatória	Arredondar ou alguns CHF	Menos comum que na Bélgica.
Quebec	Não	Sim (essencial)	15-20%	Essencial para o salário do garçom.

Aplicação Prática: Se você estiver em Montreal, Quebec, e a conta for de 50 CAD, você deve planejar adicionar entre 7,50 CAD e 10 CAD de gorjeta. Em contraste, em Bruxelas, para a mesma conta de 50 €, você poderia deixar 2-3 € se o serviço foi ótimo, ou simplesmente arredondar para 55 €.

Etiqueta à Mesa: Além das Palavras, a Linguagem do Comportamento



Comunicar-se em um restaurante francês vai muito além das palavras que você usa para pedir ou agradecer. A etiqueta à mesa é uma linguagem silenciosa, um conjunto de regras não escritas que demonstram respeito, educação e apreço pela experiência gastronômica. Dominar esses costumes é como aprender a melodia de uma canção: as notas (palavras) são importantes, mas a forma como elas são tocadas (comportamento) é o que realmente encanta.

Pense na mesa como um palco. Cada pessoa é um ator, e suas ações contribuem para a harmonia da cena. Pequenos gestos, como a forma de segurar os talheres ou onde colocar o celular, podem dizer muito sobre você e sua compreensão da cultura local. Não se trata de ser rígido, mas de ser consciente e respeitoso.

Essa imersão cultural é o que transforma uma simples refeição em uma verdadeira experiência. É a diferença entre apenas comer e realmente participar de um ritual social.

As Regras Silenciosas da Mesa Francesa

Aqui estão algumas dicas de etiqueta que farão você se sentir mais confiante e integrado:



Postura

Mantenha uma postura ereta, mas relaxada. Cotovelos na mesa são aceitáveis entre os pratos, mas não durante a refeição.



Talheres

Os talheres são usados de fora para dentro, seguindo a ordem dos pratos. O garfo fica na mão esquerda e a faca na direita. Não troque.



Pão

O pão não é comido como entrada. Ele é servido para acompanhar a refeição, para "empurrar" a comida no garfo ou para limpar o molho do prato. Não use a faca para cortar o pão; quebre-o com as mãos. Coloque-o diretamente na toalha da mesa, ao lado do seu prato, e não no prato de pão (se houver).



Celular

Evite usar o celular à mesa. Se for realmente necessário, peça licença e afaste-se um pouco. A refeição é um momento de conexão social.



Mãos

Mantenha as mãos visíveis sobre a mesa (não no colo).



Vinho

Se você pedir uma garrafa de vinho, o garçom pode oferecer uma pequena prova. Não é para aprovar o sabor do vinho em si, mas para verificar se ele não está estragado (bouchonné).



Ritmo

Não apresse sua refeição. Os franceses apreciam o tempo à mesa.

Aplicação Prática: Você está em um jantar de negócios em Paris. Ao invés de pegar o celular para checar uma mensagem, você o mantém guardado, focando na conversa e na refeição. Quando o pão é servido, você o quebra com as mãos e o coloca ao lado do seu prato, demonstrando que entende os costumes locais. Esses pequenos detalhes não passam despercebidos e contribuem para uma imagem de sofisticação e respeito cultural.

Resumindo a Experiência Francesa no Restaurante: Sua Confiança à Mesa



Chegamos ao final da nossa jornada pela etiqueta e pagamento em restaurantes francófonos. Espero que agora você se sinta muito mais preparado e confiante para enfrentar qualquer mesa, seja em um pequeno café em Nice ou em um restaurante estrelado em Bruxelas. Lembre-se, o objetivo não é a perfeição, mas a capacidade de interagir com respeito e desfrutar plenamente da experiência.

Pense em tudo que aprendemos como um conjunto de ferramentas que você pode usar para construir uma experiência gastronômica memorável. Desde as palavras para pedir um pouco mais de água até a compreensão das nuances da gorjeta em diferentes países, cada pedaço de conhecimento é um tijolo na sua fundação de fluência cultural. É como orquestrar uma refeição perfeita, onde cada nota (palavra e gesto) contribui para uma sinfonia harmoniosa.

A verdadeira beleza de aprender um idioma para viagens e cultura reside na capacidade de se conectar com as pessoas e os lugares de uma forma mais profunda. Você não é apenas um observador, mas um participante ativo.

Em Prática: Sua Próxima Aventura Culinária



Seja Polido

Sempre comece com "Excusez-moi" e termine com "s'il vous plaît" ou "merci".



Expresse-se

Não hesite em elogiar a comida com "C'est délicieux!" ou "J'ai adoré!".



Peça a Conta

Use "L'addition, s'il vous plaît" de forma discreta.



Entenda a Gorjeta

Lembre-se do "Service compris" na França e adapte-se às regras de outros países francófonos.



Observe a Etiqueta

Pequenos gestos à mesa fazem uma grande diferença na sua imagem.

Consolidação e Autoavaliação

Chegamos ao fim de mais uma aula essencial para sua jornada no francês para viagens. Você agora possui as ferramentas para navegar com confiança e elegância pelo universo dos restaurantes francófonos, desde a interação durante a refeição até o momento do pagamento e as sutilezas da gorjeta. Lembre-se que a prática leva à perfeição, e cada nova experiência é uma oportunidade de aprimorar suas habilidades.

Autoavaliação

1 Qual a frase mais comum e educada para pedir a conta em um restaurante na França?

- a) Je veux payer.
- b) La facture, s'il vous plaît.
- c) L'addition, s'il vous plaît.
- d) Combien ça coûte?

2 Na França, qual o significado de "Service compris" na conta do restaurante?

- a) Significa que o serviço de entrega está incluído.
- b) Indica que a gorjeta é obrigatória e já está adicionada.
- c) Informa que a taxa de serviço já está incluída no preço.
- d) Refere-se a um serviço extra que você solicitou.

3 Em qual dos seguintes países francófonos a gorjeta é considerada uma parte essencial do salário do garçom e esperada em torno de 15-20%?

- a) França
- b) Bélgica
- c) Suíça
- d) Canadá (Quebec)

4 Qual das seguintes ações é considerada uma boa prática de etiqueta à mesa em um restaurante francês?

- a) Usar o celular constantemente durante a refeição.
- b) Cortar o pão com a faca e comê-lo como entrada.
- c) Manter os cotovelos na mesa durante toda a refeição.
- d) Quebrar o pão com as mãos e colocá-lo ao lado do prato.

5 Descreva, em suas próprias palavras, a principal diferença cultural sobre a gorjeta entre a França e o Canadá (Quebec), e como essa diferença afeta o valor que um cliente deve considerar deixar.

(Resposta aberta - espaço para reflexão)

Gabarito

1

Resposta correta:

c) L'addition, s'il vous plaît.

2

Resposta correta:

c) Informa que a taxa de serviço já está incluída no preço.

3

Resposta correta:

d) Canadá (Quebec)

4

Resposta correta:

d) Quebrar o pão com as mãos e colocá-lo ao lado do prato.

5

Resposta esperada:

A principal diferença é que na França o "service compris" (taxa de serviço) já está incluído nos preços por lei, tornando a gorjeta opcional e um gesto de apreço por um serviço excepcional. No Canadá (Quebec), o serviço *não* está incluído, e a gorjeta (geralmente 15-20%) é uma parte essencial do salário do garçom, sendo esperada como padrão. Isso significa que na França você deixa alguns euros por um bom serviço, enquanto no Quebec você calcula uma porcentagem significativa da conta.

Conexão com a Próxima Aula

Parabéns por concluir mais esta etapa! Agora que você domina a arte de comer fora, que tal explorar as delícias das compras?

Na **Aula 13 – Compras: Roupas, Lembranças e Mercados**, vamos aprender a navegar pelas lojas, pechinchar em mercados e encontrar os souvenirs perfeitos, tudo em francês!



Recursos Adicionais

Vídeos de Etiqueta Francesa

Para visualizar as dicas de comportamento à mesa.

Aplicativos de Tradução com Áudio

Para praticar a pronúncia das frases aprendidas.

Blogs de Viagem sobre a França

Para ler experiências reais e dicas de restaurantes.

Filmes Franceses com Cenas de Restaurante

Para observar a interação e a cultura em contexto.